

公共施設カルテ 施設別データ

駐車場・駐輪場-1

施設基本情報		中央公園地下駐車場	
施設名称	通しNo. 507		
所在地	帯屋町一丁目11番27号	担当部署	都市建設総務課
開設時期	1989年	利用面積	11,092㎡
施設分類	駐車場・駐輪場		
目的機能	中心商業地区での駐車場不足の解消や公園緑地機能と商業機能の一体化の促進のため、地下駐車場を整備する。		
避難時指定			
津波浸水深	0~1.0m		



施設収支情報(2018年度)

①収入		123,400 千円
②支出		77,614 千円
③減価償却費		93,941 千円/年
④施設別コスト	$[(②+③)-①]$	48,155 千円
⑤市民1人当たり施設別コスト	$[④ \div \text{高知市人口}]$	146 円/人

利用状況(2018年度)

⑥年間利用数	利用台数	368,261 台/年
⑦利用数単位当たり施設別コスト	$[④ \div ⑥]$	131 円/台

総合評価(2018年度)

レーダーチャート(同分類施設との偏差値を掲載)

二軸グラフ(同分類施設との比較)

維持管理費等試算額

[今後40年間の試算額合計]

運用コスト計	3,954,766 千円
修繕コスト計	3,959,538 千円
合計	7,914,304 千円

運用コスト: 法令点検, 定期点検, 日常点検, 清掃, 光熱費, 消耗品費等

修繕コスト: 建築, 電気設備, 機械設備の修繕更新, 長寿命化改修費用

※建物を目標耐用年数(RC80年目, その他は60年)まで維持管理した場合の試算額です。

※建て替え及び解体費用は試算額へは含みません。

公共施設カルテ 施設別データ

駐車場・駐輪場-2

施設基本情報		県庁前通り地下駐車場	
施設名称	通しNo. 508		
所在地	本町五丁目1-45他	担当部署	都市建設総務課
開設時期	1992年	利用面積	3,964㎡
施設分類	駐車場・駐輪場		
目的機能	行政・業務施設が集中し、観光・商業施設も隣接している多くの駐車需要があるにもかかわらず、駐車場不足で頻繁に路上駐車が行われ道路交通間雑をきたしている。また、将来における第三次産業のよりいっそうの進展、マイカー依存度の増大等駐車需要の増大が見込まれる。		
避難時指定			
津波浸水深	0~1.0m		



施設収支情報(2018年度)


①収入	66,133 千円
②支出	24,505 千円
③減価償却費	130,199 千円/年
④施設別コスト	$[(②+③)-①]$ 88,571 千円
⑤市民1人当たり施設別コスト	$[④ \div \text{高知市人口}]$ 268 円/人

利用状況(2018年度)

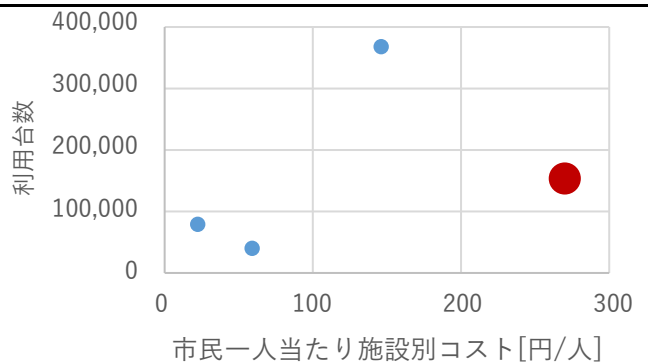
⑥年間利用数	利用台数	150,262 台/年
⑦利用数単位当たり施設別コスト	$[④ \div ⑥]$	589 円/台

総合評価(2018年度)

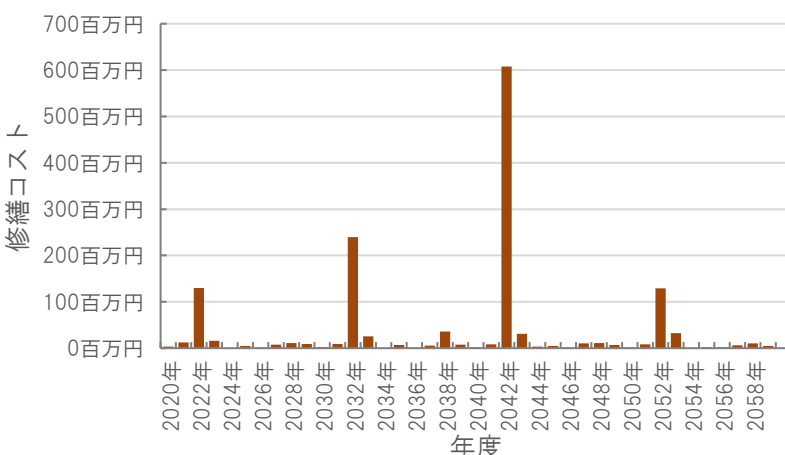
レーダーチャート(同分類施設との偏差値を掲載)



二軸グラフ(同分類施設との比較)



維持管理費等試算額



[今後40年間の試算額合計]

運用コスト計	1,413,313 千円
修繕コスト計	1,412,137 千円
合計	2,825,450 千円

運用コスト: 法令点検, 定期点検, 日常点検, 清掃, 光熱費, 消耗品費等

修繕コスト: 建築, 電気設備, 機械設備の修繕更新, 長寿命化改修費用

※建物を目標耐用年数(RC80年目, その他は60年)まで維持管理した場合の試算額です。

※建て替え及び解体費用は試算額へは含みません。

公共施設カルテ 施設別データ

駐車場・駐輪場-3

施設基本情報		高知市帯屋町公園駐輪場	
施設名称	通しNo. 509		
所在地	帯屋町2丁目1番10号	担当部署	くらし・交通安全課
開設時期	1993年	利用面積	927㎡
施設分類	駐車場・駐輪場		
目的機能	放置自転車対策のための駐輪場		 <p>撮影日: 3月 2017 © 2018 Google</p>
避難時指定			
津波浸水深	1.0~2.0m		

施設収支情報(2018年度)


①収入		0 千円
②支出		1,618 千円
③減価償却費		5,701 千円/年
④施設別コスト	$[(②+③)-①]$	7,319 千円
⑤市民1人当たり施設別コスト	$[④ \div \text{高知市人口}]$	22 円/人

利用状況(2018年度)

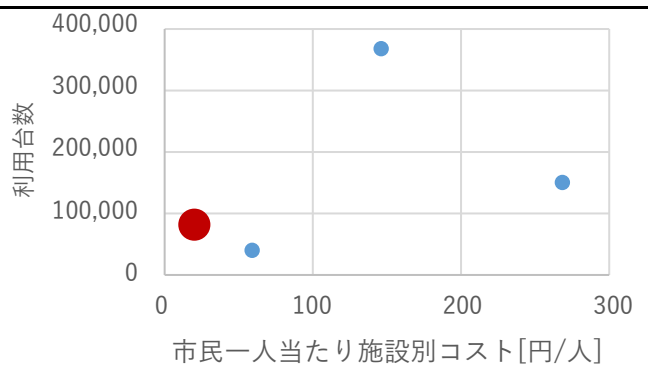
⑥年間利用数	利用台数	79,278 台/年
⑦利用数単位当たり施設別コスト	$[④ \div ⑥]$	92 円/台

総合評価(2018年度)

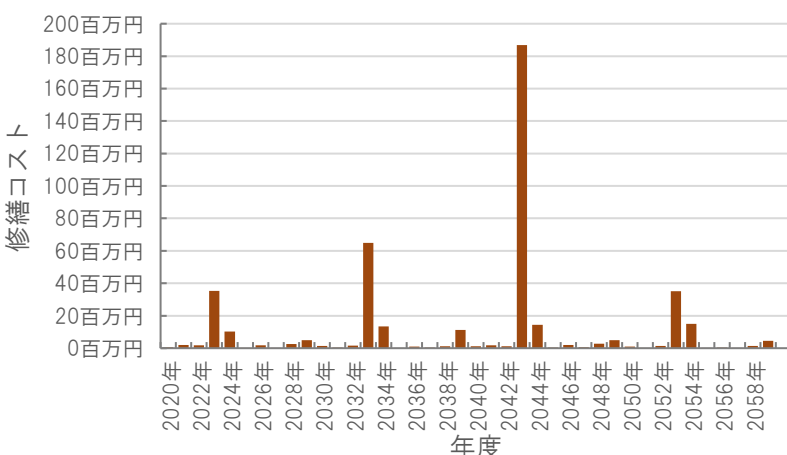
レーダーチャート(同分類施設との偏差値を掲載)



二軸グラフ(同分類施設との比較)



維持管理費等試算額



[今後40年間の試算額合計]

運用コスト計	330,466 千円
修繕コスト計	430,037 千円
合計	760,503 千円

運用コスト: 法令点検, 定期点検, 日常点検, 清掃, 光熱費, 消耗品費等

修繕コスト: 建築, 電気設備, 機械設備の修繕更新, 長寿命化改修費用

※建物を目標耐用年数(RC80年目, その他は60年)まで維持管理した場合の試算額です。

※建て替え及び解体費用は試算額へは含みません。

公共施設カルテ 施設別データ

駐車場・駐輪場-4

施設基本情報		高知市追手前公園駐輪場	
施設名称	通しNo. 510		
所在地	追手筋1丁目4番3号	担当部署	くらし・交通安全課
開設時期	1996年	利用面積	917㎡
施設分類	駐車場・駐輪場		
目的機能	放置自転車対策のための駐輪場		
避難時指定			
津波浸水深	1.0~2.0m		



施設収支情報(2018年度)	
①収入	0 千円
②支出	3,310 千円
③減価償却費	16,130 千円/年
④施設別コスト	$[(②+③)-①]$ 19,440 千円
⑤市民1人当たり施設別コスト	$[④ \div \text{高知市人口}]$ 59 円/人

利用状況(2018年度)	
⑥年間利用数	利用台数 40,404 台/年
⑦利用数単位当たり施設別コスト	$[④ \div ⑥]$ 481 円/台

総合評価(2018年度)
<div style="display: flex; justify-content: space-between;"> <div style="width: 45%;"> <p>レーダーチャート(同分類施設との偏差値を掲載)</p> </div> <div style="width: 45%;"> <p>二軸グラフ(同分類施設との比較)</p> </div> </div>

維持管理費等試算額							
	<p>[今後40年間の試算額合計]</p> <table border="1"> <tr> <td>運用コスト計</td> <td>327,051 千円</td> </tr> <tr> <td>修繕コスト計</td> <td>425,312 千円</td> </tr> <tr> <td>合計</td> <td>752,363 千円</td> </tr> </table>	運用コスト計	327,051 千円	修繕コスト計	425,312 千円	合計	752,363 千円
	運用コスト計	327,051 千円					
修繕コスト計	425,312 千円						
合計	752,363 千円						
	<p>運用コスト: 法令点検, 定期点検, 日常点検, 清掃, 光熱費, 消耗品費等</p> <p>修繕コスト: 建築, 電気設備, 機械設備の修繕更新, 長寿命化改修費用</p> <p>※建物を目標耐用年数(RC80年目, その他は60年)まで維持管理した場合の試算額です。</p> <p>※建て替え及び解体費用は試算額へは含みません。</p>						