01 免震階平面図 1/400

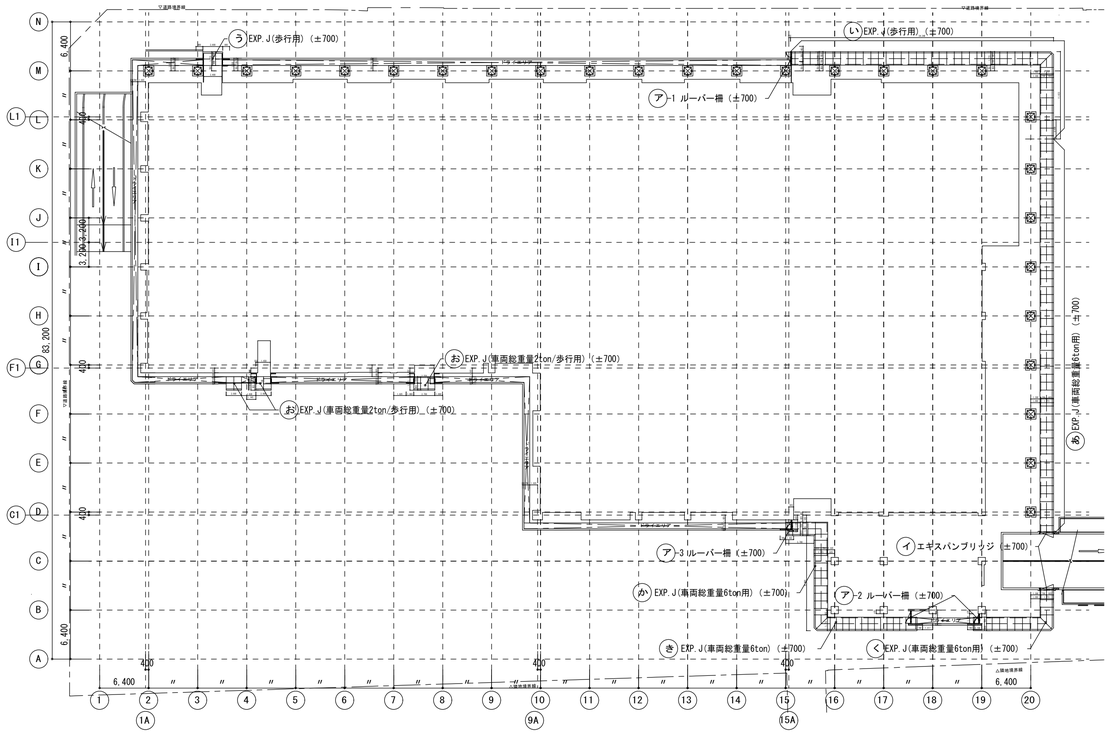

02 あ部 詳細図 1/30

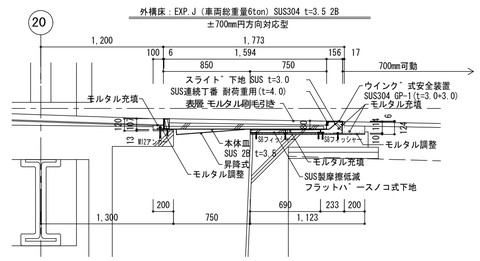

03 い部 詳細図 1/30

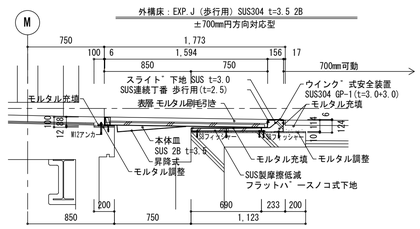

04 う部 詳細図 1/30

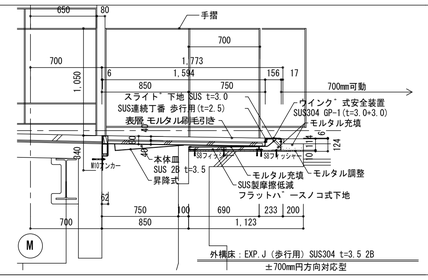

05 え部 詳細図 1/30

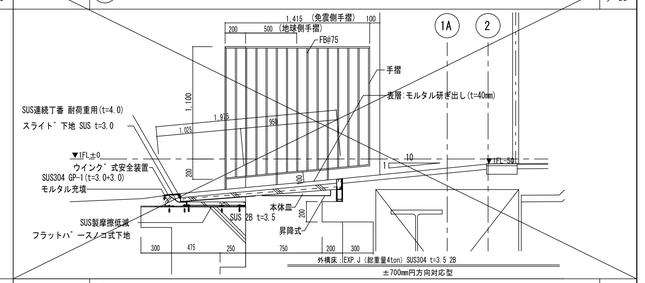

06 お部 詳細図 1/30

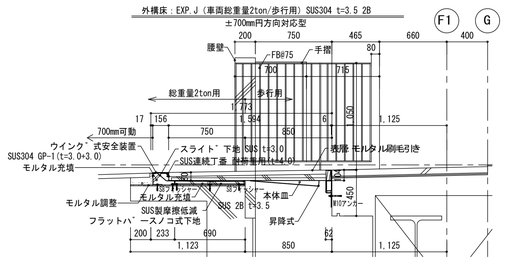

07 か部 詳細図 1/30

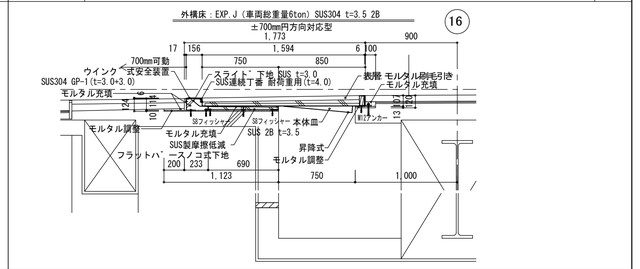

08 き部 詳細図 1/30

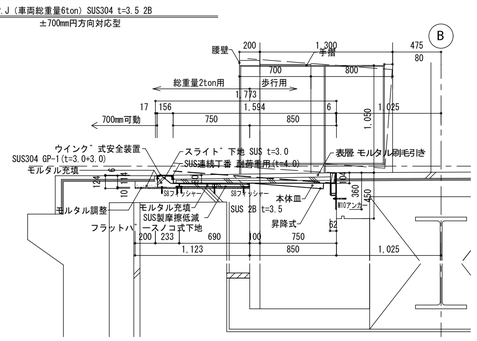

09 く部 詳細図 1/30

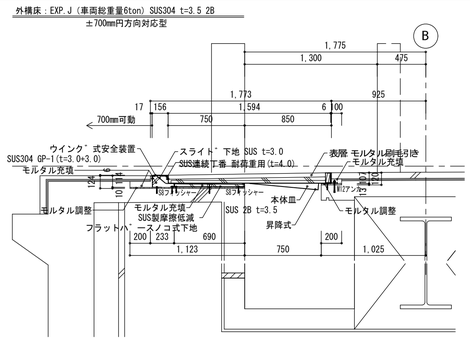

10 ア-1 部 詳細図 1/50

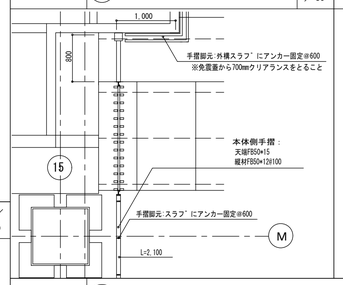

11 ア-2 部 詳細図 1/60

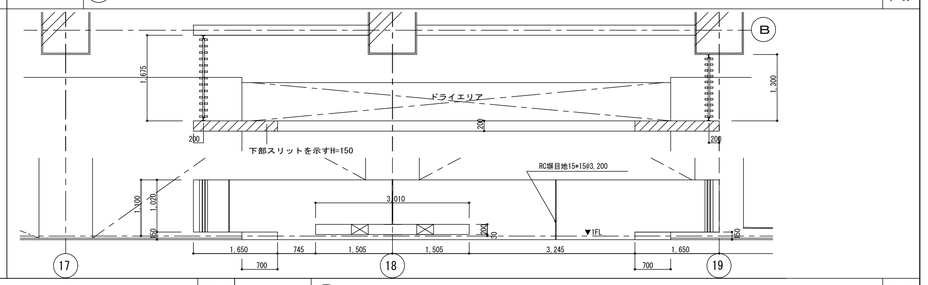

12 ア部 詳細図 1/30

手摺EXP.J ルーバー棚：アルミ型材（アルマイトクリア）中心維持装置付
±700mm円方向対応型

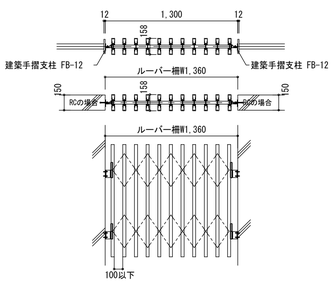

13 イ部 詳細図 1/30

手摺EXP.J エキスパンドブリッジ：SUS t=1.5 HL 中心維持装置付
±700mm円方向対応型

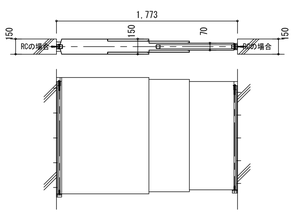

14 免震フタ固定手摺 詳細図（お う） 1/10

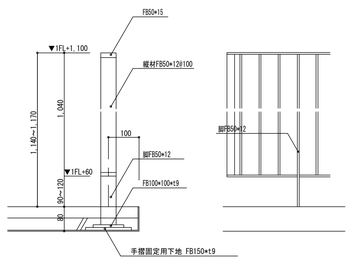

15 ア-3 部 詳細図 1/30

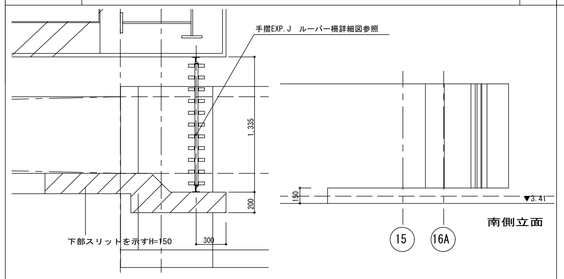

16 う部 詳細図 1/50

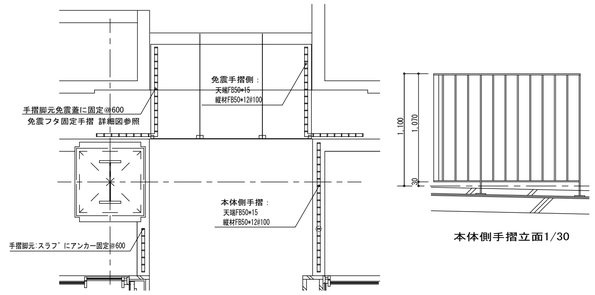

着工	平成 28年 6 25		
竣工	令和 元年 11 30		
監理			監理 日建・上田特定監理業務等共同企業体
施工			施工 大成・大旺新洋特定建設工事共同企業体

完成図 意-116

日建・上田特定設計委託業務共同企業体

高知市都市建設部公共建築課					
担当	担当	係長	課長補佐	副参事	課長

高知市新庁舎建設工事

免震詳細－2

意 9 － 4

NO. 0－140004－B