


# 消防年報



高知市消防局

(平成 30 年 刊 行)












## は し が き

- 1 本年報は高知市消防行政を広く一般に紹介するとともに、将来の参考に資するため、本市消防現勢及び消防業務の内容、火災、救急統計等を収録編さんいたしました。
- 2 本書の人口、世帯数等は高知市総務部政策企画課及び市民協働部中央窓口センターの統計資料によるものです。
- 3 本書の気象関係資料は高知地方气象台調べによるものです。
- 4 本書の記載内容中、人事、予算関係事項等については会計年度とし、その他の事項について特に年月日を記載しないものはすべて暦年といたしました。
- 5 本書の記載事項でお気付きの点、あるいは御不明の点がございましたら高知市消防局総務課までお問い合わせください。

平成30年8月

高知市消防局

# 高知市消防局 概要

管内概要	 <h2 style="text-align: center;">高知市</h2> <p style="text-align: center;">面積 309.00 km<sup>2</sup>      人口 330,019 人      世帯数 162,657 世帯</p>																																																				
総務編 (P 7～21)	<p style="text-align: center;">消防関係予算額</p> <p style="text-align: center;">比率 3.3%</p> <div style="border: 1px solid black; border-radius: 50%; padding: 10px; margin: 10px auto; width: 80%;"> <p style="text-align: center;">一般会計予算 153,800,000千円</p> <p style="text-align: center;">消防予算 5,075,547千円</p> </div>	<p style="text-align: center;">職員数</p> <p style="text-align: center;">定数 369 人 </p> <p style="text-align: center;">実数 349 人</p> <p style="font-size: small;">※国・県への派遣職員7名，新採の消防学校入校中職員22名，救命士研修中職員3名，再任用職員11名は実数外とする。</p>	<p style="text-align: center;">消防局の構成</p> <p>高知市消防局</p> <ul style="list-style-type: none"> <li>├ 総務課</li> <li>├ 警防課</li> <li>├ 情報指令課</li> <li>├ 予防課</li> <li>├ 北消防署 ┌ 中出張所</li> <li>├ 東消防署 ┌ 旭出張所</li> <li>├ 南消防署 ┌ 東部出張所</li> <li>└ ┌ 三里出張所</li> <li>└ ┌ 南部分署</li> <li>└ └ 西出張所</li> </ul>																																																		
警防編 (P 22～31)	<p style="text-align: center;">配置車両</p> <ul style="list-style-type: none"> <li>●消防局      指揮車，火災調査車，災害支援車，無線中継車，燃料補給車，津波・大規模風水害対策車</li> <li>●北消防署      タンク車，ポンプ車，はしご車，救助工作車，BC災害支援車，救急車（2台）</li> <li>    中出張所      タンク車，ポンプ車，救急車（2台）</li> <li>    旭出張所      タンク車，ポンプ車，救急車</li> <li>●東消防署      タンク車，ポンプ車，はしご車，化学車，救急車</li> <li>    東部出張所      タンク車，救急車</li> <li>    三里出張所      タンク車，ポンプ車，救急車</li> <li>●南消防署      タンク車，ポンプ車，はしご車，救助工作車，水槽車，水難救助支援車，救急車</li> <li>    南部分署      タンク車，ポンプ車，救急車（2台）</li> <li>    西出張所      タンク車，ポンプ車，水槽車，救急車</li> </ul>																																																				
予防編 (P 38～58)	<p style="text-align: center;">防火対象物</p> <p style="text-align: center;">11,286 対象物</p> <p>(内訳) 特定 2,952 対象物 非特定 8,334 対象物</p>	<p style="text-align: center;">危険物施設</p> <p style="text-align: center;">822 施設</p> <p>(内訳) 製造所 2 貯蔵所 595 取扱所 225</p> 	<p style="text-align: center;">防火クラブ</p> <p style="text-align: center;">86 クラブ</p> <p>(内訳) 幼年消防クラブ 76 少年消防クラブ 3 女性消防クラブ 7</p>																																																		
情報指令編 (P 32～37)	<p style="text-align: center;">119番等受信件数</p> <p style="text-align: center; font-size: 2em;">26,403 件</p> <div style="display: flex; justify-content: space-around; margin-top: 10px;"> <div style="text-align: center;">  <p>火災</p> </div> <div style="text-align: center;">  <p>救急</p> </div> <div style="text-align: center;">  <p>救助</p> </div> </div>																																																				
統計編 (P 59～80)	<p style="text-align: center;">火災件数 100 件</p> <p>(内訳) 建物 55件    林野 6件 車両 8件        船舶 0件 その他 31件</p> 	<p style="text-align: center;">出動件数 17,962 件 搬送人員 16,508 人</p>  	<p style="text-align: center;">出動件数 49 件 救助人員 35 人</p>  																																																		
消防団編 (P 81～96)	<p style="text-align: center;">消防団員</p> <table style="width: 100%; border-collapse: collapse;"> <tr> <td style="width: 15%;">定数 900 人</td> <td style="width: 15%; text-align: center;">第1大隊</td> <td style="width: 15%; text-align: center;">第2大隊</td> <td style="width: 15%; text-align: center;">第3大隊</td> <td style="width: 15%; text-align: center;">第4大隊</td> <td style="width: 15%; text-align: center;">第5大隊</td> </tr> <tr> <td>実数 819 人    団本部 19</td> <td>朝倉 31</td> <td>北街 14</td> <td>五台山 17</td> <td>南街 26</td> <td>春野北 29</td> </tr> <tr> <td></td> <td>鴨田 21</td> <td>江ノ口 13</td> <td>三里 46</td> <td>潮江 19</td> <td>春野東 31</td> </tr> <tr> <td></td> <td>旭 25</td> <td>初月 29</td> <td>介良 19</td> <td>港 21</td> <td>春野中 33</td> </tr> <tr> <td></td> <td>鏡 36</td> <td>下知 24</td> <td>布師田 21</td> <td>長浜 39</td> <td>春野西 28</td> </tr> <tr> <td></td> <td>上街 19</td> <td>秦 27</td> <td>高須 18</td> <td>浦戸 22</td> <td>春野南 23</td> </tr> <tr> <td></td> <td>小高坂 25</td> <td>一宮 40</td> <td>大津 22</td> <td>御豊瀬 18</td> <td></td> </tr> <tr> <td></td> <td>高知街 10</td> <td>土佐山 33</td> <td></td> <td>南部 21</td> <td></td> </tr> </table> <p style="text-align: right; font-size: small;">※分団名称後ろの数字は各分団の実員数</p>					定数 900 人	第1大隊	第2大隊	第3大隊	第4大隊	第5大隊	実数 819 人    団本部 19	朝倉 31	北街 14	五台山 17	南街 26	春野北 29		鴨田 21	江ノ口 13	三里 46	潮江 19	春野東 31		旭 25	初月 29	介良 19	港 21	春野中 33		鏡 36	下知 24	布師田 21	長浜 39	春野西 28		上街 19	秦 27	高須 18	浦戸 22	春野南 23		小高坂 25	一宮 40	大津 22	御豊瀬 18			高知街 10	土佐山 33		南部 21	
定数 900 人	第1大隊	第2大隊	第3大隊	第4大隊	第5大隊																																																
実数 819 人    団本部 19	朝倉 31	北街 14	五台山 17	南街 26	春野北 29																																																
	鴨田 21	江ノ口 13	三里 46	潮江 19	春野東 31																																																
	旭 25	初月 29	介良 19	港 21	春野中 33																																																
	鏡 36	下知 24	布師田 21	長浜 39	春野西 28																																																
	上街 19	秦 27	高須 18	浦戸 22	春野南 23																																																
	小高坂 25	一宮 40	大津 22	御豊瀬 18																																																	
	高知街 10	土佐山 33		南部 21																																																	

# 目 次

自治体消防発足後の高知市消防の沿革	1
-------------------	---

## 〔 総 務 編 〕

### 庶 務

1. 高知市の位置	7
2. 高知市勢	7
3. 消防職団員及び消防車に対する比較	7
4. 高知市消防局の組織	8
5. 事務分掌	9
6. 消防局庁舎概要	10
7. 署所別面積・人口・世帯数状況	11
8. 行政区別人口統計	12
9. 消防音楽隊	13

### 予 算

1. 一般会計予算と消防予算の推移	14
2. 消防予算に対する負担比較	14
3. 過去5年間の消防予算内訳	14

### 人事・教養・人材育成

1. 職員の定数及び実員配置状況	15
2. 職員の年齢調	16
3. 職員の勤続年数調	17
4. 職員の任免状況	18
5. 過去5年間の職員教養状況	18
6. 過去5年間の職員公務災害等取扱状況	18
7. 職員の教養研修等実施状況	19
8. 職員の居住状況	20
9. 職員の諸手当支給基準	21

〔 警 防 編 〕

消 防

1. 消防機械配置状況 .....	22
2. 主な消防機材の配置状況 .....	24
3. 消防水利状況 .....	25
4. 過去5年間の防火水槽・消火栓設置状況 .....	25

救助隊（高度・特別）

1. 救助隊編成表 .....	26
2. 救助隊員の訓練実施状況 .....	26
3. 救助隊が搭乗する車両 .....	27
4. 救助隊装備資機材 .....	27

救 急

1. 救急資格別職員数 .....	28
2. 応急手当指導員養成状況 .....	28
3. 応急手当普及員養成状況 .....	28
4. 住民に対する応急手当普及啓発活動実施状況 .....	28

防 災

1. 警防課による防災講習・防災訓練・防災広報等実施状況 .....	29
2. 署所による防災講習・防災訓練等実施状況 .....	29

緊急消防援助隊 .....	30
---------------	----

国際消防救助隊 .....	31
---------------	----

〔 情報指令編 〕

通 信

1. 消防通信系統図 .....	32
2. 高所監視カメラ .....	33
3. 通信回線種別 .....	34
4. 消防無線通信施設 .....	34
5. 119番等受信状況 .....	37

〔 予 防 編 〕

予 防

1. 防火対象物状況 .....	38
2. 中高層・地下建物状況 .....	40
3. 防火対象物立入検査状況 .....	42
4. 消防用設備等点検報告済棟数 .....	43
5. 防火対象物定期点検報告状況 .....	44
6. 防火管理者，消防計画届出状況 .....	45
7. 防災管理に関する届出状況 .....	46
8. 通知書，意見書，証明書等交付状況 .....	47
9. 火災予防広報等活動状況 .....	48
10. 消火・避難訓練実施状況 .....	49
11. 消防法及び火災予防条例に基づく各種届出状況 .....	50
12. 建築同意事務 .....	51
13. 防火クラブの状況 .....	54

危 険 物

1. 行政区別危険物施設一覧表 .....	55
2. 危険物関係各種事務処理状況 .....	55
3. 消防手数料徴収状況 .....	56
4. 署所別施設数 .....	57
5. 署所別事業所数 .....	57
6. 所属・区分別 危険物施設査察実施数 .....	58

〔 統 計 編 〕

火 災 統 計

1. 火災概要	59
2. 月別火災統計	60
3. 過去5年間の火災統計	60
4. 署所別火災統計	61
5. 過去10年間の火災概況	62
6. 気象別火災件数	63
7. 時間帯別火災件数及び損害額	63
8. 過去5年間の覚知別火災件数	64
9. 過去5年間の曜日別火災件数	64
10. 消防隊放水による消火所要時間別火災件数	64
11. 損害額別火災件数	64
12. 行政区別火災件数及び損害額	65
13. 原因別・火災別件数及び損害額	66
14. 原因別・月別火災件数及び損害額	67
15. 建物火災における用途別件数	68
16. 一般住宅における防火対策状況	68
17. 一般住宅における初期消火状況	68
18. 共同住宅における防火対策状況	68
19. 共同住宅における自動火災報知設備鳴動状況及び初期消火状況	68

救 急 統 計

1. 救急概況	69
2. 月別救急活動状況	69
3. 性別・年齢区分取扱状況	70
4. 傷病程度別状況図表	70
5. 覚知別出動件数	71
6. 不搬送状況	71
7. 時間別出動状況	72
8. 発生場所別搬送人員状況	73
9. 署所別出動状況	73
10. 行政区別出動状況	74
11. 救急隊員の行った応急処置件数状況	75

12. 過去5年間の増減状況	77
13. 過去5年間の救急需要の推移	77
14. 過去5年間の行政区別出動状況	78

#### 救 助 統 計

1. 救助状況	79
2. 事故種別出動人員	79
3. 事故種別・発生場所別活動件数	80
4. 過去5年間の月別出動件数	80

#### 〔 消 防 団 編 〕

1. 高知市消防団の沿革	81
2. 消防団部隊編成表	84
3. 消防団庁舎概要	85
4. 消防団の分団別定員と実員	86
5. 消防機械	87
6. ポンプ車配置状況	87
7. ポンプ車以外の車両配置状況	88
8. 小型動力消防ポンプ配置状況	89
9. 過去5年間の分団別火災出動状況	90
10. 階級別年齢状況	91
11. 階級別勤続年数状況	91
12. 分団別勤続年数状況	92
13. 分団別年齢状況	93
14. 消防団員の職業状況	94
15. 団員報酬及び出動手当一覧表	95
16. 消防団運営交付金等一覧表	95
17. 過去5年間の団員公傷取扱状況	96

#### 〔 参 考 〕

四国四県県庁所在地消防現勢等比較	97
------------------	----



# 消防機関の配置図



## 凡 例

☆	消 防 局
◎	消 防 署
○	消防分署・出張所
★	団 本 部
△	消 防 分 団 ・ 部
—	市 境 界
- - -	分 団 境 界

高知市の概要（平成30年4月1日）

人口（人）	世帯数（世帯）	面積（km <sup>2</sup> ）
330,019	162,657	309.00

## 自治体消防発足後の高知市消防の沿革

年 月 日	沿 革
昭和23. 3. 7	消防組織法施行により自治体消防として発足，帯屋町1番地の警察署の内にあった消防団本部を仮庁舎として同年12月28日消防本部を設置 総務，予防，教養の3係，職員8名，初代消防長に鈴木利茂発令さる
24. 3. 5	鈴木消防長警察長に転出，後任消防長（2代）に米岡猛馬発令さる
3. 12	高知市消防署設置 職員定数改正，定数30名（19名増員，本部員兼務），ポンプ車2台配備
25. 4. 6	職員定数改正，定数38名（8名増員，内1名雇員）
7. 1	本部，署庁舎新築落成，所在地が帯屋町2番地となる
10. 1	職員定数改正，定数41名（3名増員）
29. 4. 1	職員定数改正，定数43名（2名増員）
30. 3. 31	中短波無線電話を導入使用開始
10. 31	米岡消防長勇退，後任消防長（3代）に佐々木正道発令さる
31. 5. 1	職員定数改正，定数45名（2名増員）
8. 15	一斉指令装置付消防専用電話設置
32. 6. 1	職員定数改正，定数50名（5名増員）
36. 11. 6	高知市消防審議会設置
37. 4. 1	職員定数改正，定数56名（6名増員）
9. 1	消防審議会答申書提出
10. 1	消防団常勤機関員18名を正員化，職員定数改正，定数74名
38. 4. 1	消防本部を消防局と改称，総務課に庶務係，人事教養係，警防課に消防係，予防係をおき，2課4係となる 職員定数改正，定数89名（15名増員）
10. 1	旭出張所開設・業務開始
12. 1	救急業務を開始，中短波無線を超短波無線に切替る
40. 4. 1	長浜出張所開設・業務開始 職員定数改正，定数103名（14名増員）
8. 3	警防課に通信係をおき2課5係となる
42. 10. 1	職員定数改正，定数117名（14名増員）
11. 15	消防総合庁舎竣工・業務開始
43. 1. 1	消防署機構を3分隊制に改正
44. 10. 1	職員定数改正，定数143名（26名増員）
45. 2. 20	高知市消防署を中消防署と改称
3. 1	東消防署開設・業務開始
10. 1	職員定数改正，定数171名（28名増員）
46. 1. 1	中消防署江ノ口出張所開設・業務開始
1. 31	佐々木消防長勇退
2. 1	消防長事務取扱に市長 坂本昭（4代）発令さる
4. 1	消防長（5代）に佐竹楠馬発令さる
10. 1	職員定数改正，定数181名（10名増員）

年 月 日	沿	革
昭和47. 4. 1	職員定数改正, 定数186名 (5名増員)	
48. 10. 1	職員定数改正, 定数197名 (11名増員)	
49. 1. 1	消防局に予防課を新設, 予防係をおき3課6係となる 中消防署長浜出張所増改築, 救急業務を開始	
50. 1. 1	職員定数改正, 定数212名 (15名増員)	
2. 1	中消防署江ノロ出張所増築	
4. 1	職員定数改正, 定数232名 (20名増員)	
10. 20	南消防署開設・業務開始, 消防特別救助隊発足, 南消防署長浜出張所となる 中消防署江ノロ出張所救急業務を開始 15メートル級スノーケル車導入 (寄贈)	
52. 4. 1	予防課に危険物係をおき3課7係となる 職員定数改正, 定数234名 (2名増員)	
53. 4. 1	職員定数改正, 定数236名 (2名増員)	
10. 2	消防局に次長を配置	
54. 1. 1	職員定数改正, 定数257名 (21名増員)	
5. 1	東消防署東部出張所開設・業務開始	
55. 12. 26	佐竹消防長勇退	
12. 27	消防長職務代理者に梅谷淳一発令さる	
56. 3. 4	消防長 (6代) に山本堯茂発令さる	
4. 1	総務課に課長補佐を配置	
58. 4. 1	鏡村, 土佐山村の消防事務を受託する 職員定数改正, 定数265名 (8名増員)	
6. 1	中消防署旭出張所移転改築, 救急業務を開始	
6. 2	山本消防長勇退	
6. 21	消防長事務取扱に助役土居博 (7代) 発令さる	
8. 1	消防長 (8代) に山崎義郎発令さる	
59. 7. 1	機構改革により消防局警防課, 予防課に課長補佐, 消防署に専従の庶務係, 予防係を 配置, 消防署機構を2分隊制に改める	
60. 4. 1	現場指揮体制の強化を図る為, 当直司令制度を発足	
61. 3. 31	山崎消防長勇退	
4. 1	消防長 (9代) に近藤晋発令さる 職員定数改正, 定数269名 (4名増員)	
9. 1	消防救急指令通信システム完成, 運用開始	
62. 4. 1	職員定数改正, 定数280名 (11名増員)	
10. 1	中消防署西出張所開設・業務開始	
63. 3. 31	近藤消防長勇退	
4. 1	消防長 (10代) に和田隆頼発令さる 次長2人制を採用, 警防課に通信指令室をおき3課1室7係となる	
平成元. 4. 22	4週6休制実施 (昭和62年1月4日から試行)	
2. 3. 31	和田消防長勇退	
4. 1	消防長 (11代) に岡崎素発令さる 職員定数改正, 定数303名 (23名増員)	

年 月 日	沿 革
平成 3. 10. 7	東消防署三里出張所開設・業務開始，南消防署西出張所となる
4. 4. 1	職員定数改正，定数311名（8名増員）
9. 1	週40時間制実施（平成2年7月15日から試行）
9. 28	50メートル級はしご車導入（寄贈）南消防署へ配備
5. 7. 1	高規格救急車導入（寄贈）中消防署へ配備・運用開始
6. 4. 1	消防署に署長補佐を配置
7. 3. 31	岡崎消防長勇退
4. 1	消防長（12代）に深田武俊発令さる 警防課に救急係をおき3課1室8係となる 通信指令室に通信主幹制導入
5. 1	高規格救急車導入東消防署へ配備・運用開始
11. 1	消防広報紙「あんしん119」創刊
8. 2. 1	高知県消防防災航空隊発足（職員2名派遣）
2. 2	震災対策のため消防局庁舎望楼撤去
2. 21	15メートル級はしご車導入，中消防署へ配備
4. 1	職員定数改正，定数333名（22名増員） 消防局機構 総務課庶務係を庶務企画係に，警防課消防係，救急係を警防係，救急救助係に改称 消防署機構 消防隊を消防係に，消防特別救助隊を救助係に改称
4. 16	消防局庁舎耐震補強工事竣工
4. 2	高規格救急車導入，南消防署へ配備・運用開始
9. 2. 28	緊急消防援助隊用災害救助支援車及び支援資機材整備
3. 25	画像伝送システム運用開始
7. 1	高規格救急車導入，中消防署江ノ口出張所へ配備・運用開始
12. 1	消防局機構 警防課に指揮班及び指揮調査第1係，第2係をおき，3課1室1班10係となる
10. 1. 20	高知市消防整備計画策定懇話会設置
2. 1	予防業務システム導入
3. 1	高規格救急車導入，中消防署旭出張所へ配備・運用開始 中消防署江ノ口出張所に高速救急隊を配備・運用開始
3. 16	中消防署江ノ口出張所増改築
3. 31	深田消防長勇退
4. 1	消防長（13代）に岸野信之発令さる 消防局機構 警防課通信指令室に消防緊急通信指令システム整備担当をおく 消防署機構 庶務係と予防係を統合し庶務予防係に改称 本署に救急第1係，救急第2係をおき，中消防署江ノ口出張所の消防係を救急消防係に改称 女性消防吏員2名採用
8. 13	予防OAシステム稼働

年 月 日	沿	革
平成10. 11. 9	消防広報紙「あんしん119」	消防庁長官賞（最優秀賞）受賞
12. 25	高知市消防整備計画策定への提言書提出	
11. 1. 1	救急報告システム稼働	
3. 1	消防緊急通信指令システム更新（地図検索装置導入）	
	高規格救急車導入，東消防署東部出張所へ配備・運用開始	
4. 1	総務課に消防団係新設，3課11係制に改める	
	高知市消防音楽隊発足	
6. 1	消防職・団員にアポロキャップ導入	
12. 1	高知市消防整備計画策定	
12. 3. 10	南消防署西出張所高規格救急車配備・運用開始	
	発信地表示システム・消防団FAX指令書送信システム導入	
4. 1	通信指令室を情報指令課に昇格，局機構を4課12係制に改め，通信係3部制勤務導入	
	消防職員の前倒し採用制度導入	
13. 2. 12	第1回高知市消防音楽隊演奏会（追手前高校芸術ホール）	
4. 13	救助工作車Ⅲ型東消防署に配備	
10. 12	東消防署本署・南消防署長浜出張所高規格救急車配備・運用開始	
10. 25	東消防署・南消防署水難救助支援車配備	
11. 1	東消防署移転開設・業務開始 救急救助隊発足 女性救急隊員誕生（四国初）	
	東消防署東部出張所の消防係，救急係を統合し救急消防係とする	
	中消防署江ノ口出張所の救急消防係を消防係に改称する	
14. 3. 31	岸野消防長勇退	
4. 1	消防長（14代）に武政孝典発令さる	
	出張所に救急1係，救急2係をおく	
9. 14	東消防署東部出張所新築竣工	
11. 9	東消防署三里出張所高規格救急車配備・運用開始	
15. 4. 1	総務課にシステム係をおく	
	警防課指揮班を指揮支援班とし火災調査業務は予防課へ	
	情報指令課通信係4部制勤務導入	
	予防課予防係を予防調査係とし原因調査担当をおく	
12. 22	30メートル級はしご車導入，東消防署へ配備	
17. 1. 1	消防事務受託の鏡村，土佐山村と合併し新「高知市」となる	
3. 23	車両動態管理システム導入	
4. 1	消防長（15代）に西川博行発令さる	
	警防課指揮支援班を指揮班とし3部制勤務導入	
18. 2. 28	西川消防長勇退	
3. 1	消防長事務取扱に助役 山下司（16代）発令さる	
4. 1	消防長（17代）に武内正久発令さる	
19. 3. 31	武内消防長勇退	
4. 1	消防長（18代）に山中次男発令さる	
	情報指令課通信係を通信班とする	
	予防課予防調査係を予防係と火災調査係とし火災調査業務は火災調査係へ	
20. 1. 1	高知市と春野町が合併，南消防署春野出張所開設	
	職員定数改正，定数354名（21名増員）	

年 月 日	沿	革
平成20.	3. 1	I P・携帯電話位置情報通知システム導入
	4. 1	消防職員の再任用制度導入
21.	3. 31	東消防署に高度救助隊発足
	4. 1	情報指令課通信班3部制勤務導入
22.	3. 31	山中消防長勇退
	4. 1	消防長(19代)に高橋政明発令さる 全署所3部制勤務導入 中消防署旭出張所, 江ノ口出張所の消防係, 救急係を統合し救急消防係とする 東消防署三里出張所の消防係, 救急係を統合し救急消防係とする 南消防署長浜出張所, 西出張所の消防係, 救急係を統合し救急消防係とする 国際消防救助隊隊員登録(6名)
	7. 1	消防局4課総合あんしんセンターへ移転
	12. 8	総務省消防庁から支援車I型貸与
23.	3. 8	第1回警防技術発表会開催
	3. 14	東日本大震災を受け緊急消防援助隊高知県隊を岩手県大船渡市に派遣(～3.21)
24.	3. 31	高橋消防長勇退
	4. 1	消防長(20代)に蒲原利明発令さる 予防課に違反是正担当をおく
	6. 5	総務省消防庁から都道府県指揮隊車貸与
	10. 26	総務省消防庁から燃料補給車貸与
25.	2. 28	消防救急デジタル無線・共通波を烏帽子山基地局に整備(土佐市消防本部と共同運用)
	3. 19	総務省消防庁から無線中継車貸与
	4. 1	警防課に防災担当及び救命講習担当をおく
	9. 27	第1回高知県緊急消防援助隊受援・応援合同訓練開催
26.	10. 23	指揮広報車(寄贈) 平成27年4月1日 南部分署へ配備
	12. 1	高知市消防局中堅職員育成計画策定
27.	3. 10	高知市消防署所再編計画2015策定
	3. 31	南消防署長浜出張所, 春野出張所閉所 高知市消防活動支援員発足
	4. 1	南消防署南部分署開設・業務開始(救急車2台運用) 救急医療・広域災害情報システム救急医療連携機能運用開始
28.	1. 19	消防司令補昇任資格試験実施
	3. 31	蒲原消防長勇退
	4. 1	消防長(21代)に宮脇良平発令さる 総務課に消防署所再編推進担当をおく 消防救急デジタル無線正式運用開始
	4. 16	平成28年熊本地震を受け緊急消防援助隊高知県隊統合機動部隊を熊本県阿蘇郡南阿蘇村に派遣(～4.22)
29.	1. 1	女性消防吏員の活躍推進に係る方針策定
	2. 1	高知市消防局人材育成基本計画策定
	3. 22	総務省消防庁から津波・大規模風水害対策車貸与
	3. 31	宮脇消防長勇退
	4. 1	消防長(22代)に高井祐介発令さる 情報指令課に指令システム担当をおく 予防課に予防啓発担当をおく

年 月 日	沿 革
9. 21	国際消防救助隊員 1 名をメキシコ合衆国に派遣 (H29. 9. 20発災 メキシコ地震)
9. 30	中消防署江ノ口出張所閉所
10. 1	北消防署開設・業務開始, 北消防署中出張所・北消防署旭出張所となる
30. 4. 1	総務課に人材育成担当をおく 警防課に救助担当をおく
5. 22	高知市消防局消防ポンプ操法大会開催





# 庶務

## 1. 高知市の位置

(平成30年4月1日)

位 置	東 経	133度31分57 秒
	北 緯	33度33分32 秒
面 積		309.00 km <sup>2</sup>
区 域	東 西	21.49 km
	南 北	24.83 km

## 2. 高知市勢

(平成30年4月1日)

総合政策課統計 (住民基本台帳登録人口)	人 口	330,019 人
	世 帯 数	162,657 世帯

## 3. 消防職団員及び消防車に対する比較

(平成30年4月1日)

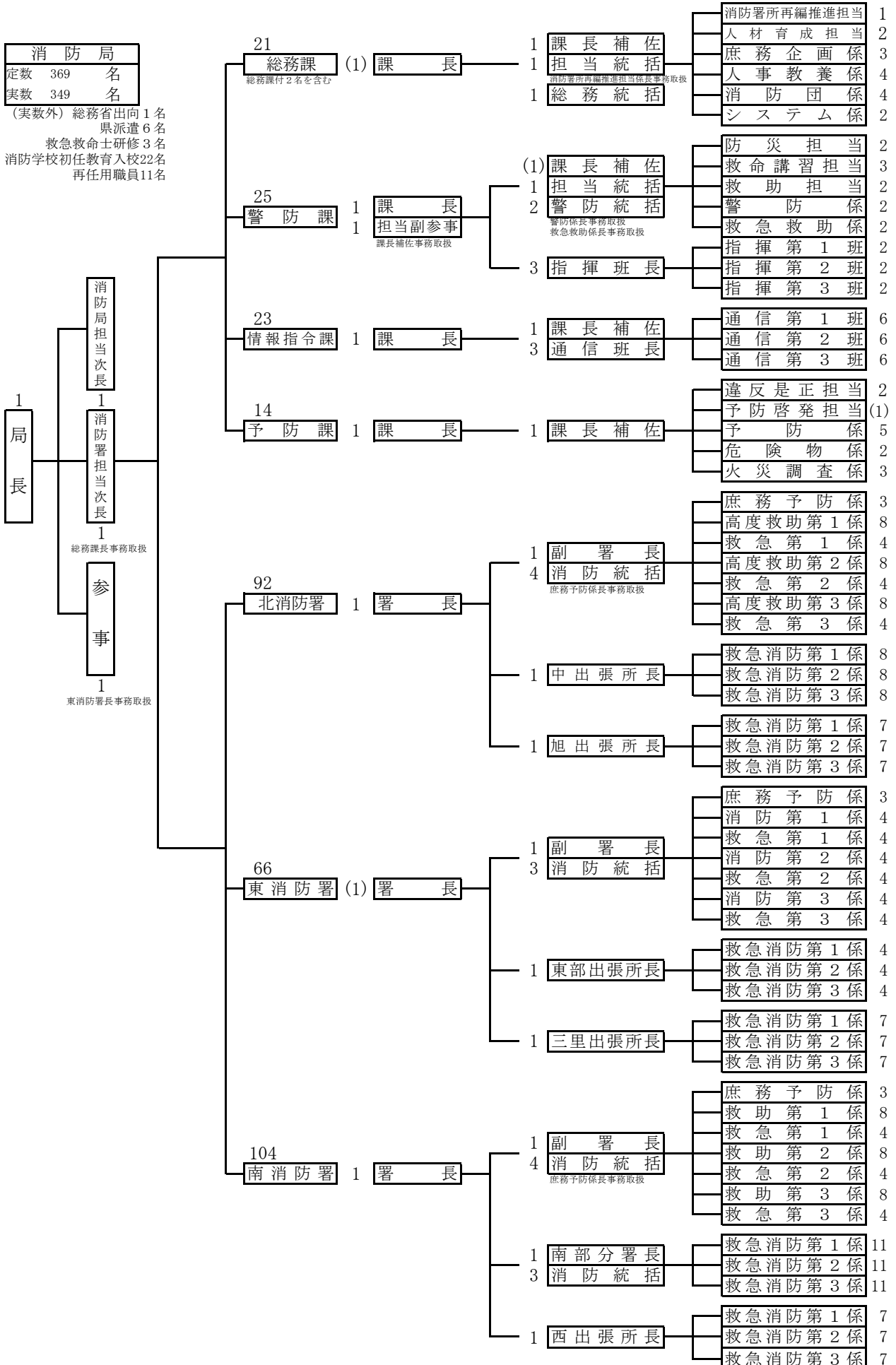
		面 積 (km <sup>2</sup> )	人 口 (人)	世帯数 (世帯)	職団員数・台数
消防職員一人につき		0.89	946	466	349 人
消防団員一人につき		0.38	403	199	819 人
ポンプ車 一台につき	署所	11.44	12,223	6,024	27 台
	団	9.36	10,001	4,929	33 台

4. 高知市消防局の組織

(平成30年 4月 1日)

<b>消 防 局</b>	
定数	369 名
実数	349 名

(実数外) 総務省出向 1名  
 県派遣 6名  
 救急救命士研修 3名  
 消防学校初任教育入校 22名  
 再任用職員 11名



( ) は事務取扱

5. 事務分掌

<p>総務課</p>	<p>(1) 消防の総合企画，調整に関する事  (2) 条例，規則及び諸規程に関する事  (3) 公印に関する事  (4) 文書に関する事  (5) 財務に関する事  (6) 渉外に関する事  (7) 消防団に関する事  (8) 職員の人事，給与，研修及び福利厚生に関する事  (9) 消防音楽隊に関する事  (10) 消防局全般のコンピュータ・ネットワークの管理運営に関する事  (11) 他の課の所管に属しない事項に関する事</p>
<p>警防課</p>	<p>(1) 警防計画に関する事  (2) 水害，火災等災害の警戒及び防ぎよに関する事  (3) 消防機械器具に関する事  (4) 消防水利に関する事  (5) 救急，救助に関する事  (6) 土地開発同意に関する事  (7) 防災対策に関する事  (8) 自主防災組織に関する事  (9) 救命講習に関する事  (10) 災害現場における指揮に関する事</p>
<p>情報指令課</p>	<p>(1) 災害通報の受付及び出動指令に関する事  (2) 災害情報の収集及び消防活動の情報支援に関する事  (3) 気象情報の収集及び伝達に関する事  (4) 消防通信施設の整備保全に関する事  (5) 消防通信指令システムに関する事</p>
<p>予防課</p>	<p>(1) 火災予防対策及び広報に関する事  (2) 防火対象物及び防火管理に関する事  (3) 消防用設備に関する事  (4) 建築同意に関する事  (5) 火災原因，損害調査及び被災等証明に関する事  (6) 危険物規制等に関する事  (7) 違反処理に関する事</p>
<p>消防署</p>	<p>(1) 公印に関する事  (2) 文書に関する事  (3) 署員の人事，服務，研修及び福利厚生に関する事  (4) 署の庶務に関する事  (5) 防火対象物及び防火管理に関する事  (6) 火災予防対策及び広報に関する事  (7) 自衛消防隊の訓練指導に関する事  (8) 消防用設備に関する事  (9) 自主防災組織に関する事  (10) 危険物規制等に関する事  (11) 水害，火災の予防，警戒及び鎮圧に関する事  (12) 管轄及び受持区域内の警防対策等に関する事  (13) 救急及び救助業務に関する事  (14) 署，所内勤務に関する事  (15) 機械器具の維持管理に関する事  (16) 火災の原因及び損害の調査等に関する事</p>

## 6. 消防局庁舎概要

(平成30年4月1日)

名 称	所 在 地	敷地面積 (㎡)	延床面積 (㎡)	構 造	建 築 年 月 日
消 防 局	高知市丸ノ内 一丁目7番45号 総合あんしん センター5F TEL 822-8151 FAX 824-5082 衛星電話 080-2990-0558	9,242.87	12,225.57 (5F 1,810.00) (別棟 498.91)	鉄筋コンクリート5階建 (免震構造, 一部3階) 別棟 鉄骨造2階建	H22.3.10  (消防局移転) H22.7.1
北 消 防 署	高知市秦南町一丁目 4番63-22号 TEL871-7505 FAX871-7521	3,900.32	3,604.19	鉄筋コンクリート6階建	H29.6.9
中 出 張 所	高知市本町 四丁目1番27号 TEL871-7505 FAX871-7522	552.22	1,878.15	鉄筋コンクリート4階建 (地下1階)	S42.11.10  (改修) H8.2.2
旭 出 張 所	高知市本宮町 277番地1 TEL844-3961 FAX844-1190	600.08	693.63	鉄筋コンクリート3階建 (地下1階)	S58.5.23
東 消 防 署	高知市高須砂地 230番地2 TEL866-3119 FAX866-3159	2,667.28	3,208.91	鉄骨鉄筋コンクリート 3階建	H13.11.1
東 部 出 張 所	高知市高須東町 8番21号 TEL882-3505 FAX880-3283	461.57	479.13	鉄筋コンクリート3階建 (一部鉄骨)	H14.9.14
三 里 出 張 所	高知市仁井田 4199番地1 TEL847-6773 FAX847-2119	954.39	768.27	鉄筋コンクリート2階建	H3.9.5
南 消 防 署	高知市棧橋通 二丁目1番43号 TEL831-1860 FAX831-1869	1,304.91	1,949.45	鉄筋コンクリート3階建 (一部4階)	S50.12.16  (耐震補強) H10.7.31
南 部 分 署	高知市春野町芳原 1015番地 TEL821-9560 FAX821-9561	4,649.23	2,610.17	鉄筋コンクリート3階建	H27.3.27
西 出 張 所	高知市朝倉南町 8番35号 TEL843-8313 FAX843-8119	1,000.15	1,693.02	鉄筋コンクリート3階建 (一部4階)	S62.8.31
消 防 団 本 部	高知市永国寺町 6番18号 TEL872-0690 FAX872-0692	356.64	723.25	鉄筋コンクリート3階建 (地下1階) (高知街分団併設)	H元.8.29

## 7. 署所別面積・人口・世帯数状況

(平成30年4月1日)

署所別	区分	管轄面積 (km <sup>2</sup> )	世帯数 (世帯)	総人口 (人)	男 (人)	女 (人)
北消防署		—	63,142	127,447	58,813	68,634
本署		—	41,680	84,479	39,190	45,289
中出張所		—	3,013	5,070	2,223	2,847
旭出張所		—	18,449	37,898	17,400	20,498
東消防署		—	38,652	77,776	36,364	41,412
本署		—	25,916	50,361	23,405	26,956
東部出張所		—	5,755	13,062	6,182	6,880
三里出張所		—	6,981	14,353	6,777	7,576
南消防署		—	60,863	124,796	58,821	65,975
本署		—	14,831	27,634	12,865	14,769
南部分署		—	19,590	42,930	20,364	22,566
西出張所		—	26,442	54,232	25,592	28,640
計		309.00	162,657	330,019	153,998	176,021

※ 管轄面積について  
面積測定方法の変更に伴い高知市の面積値が変更されたが、地区別の面積値が不明であるため管轄面積を表示できないもの。

## 8. 行政区別人人口統計

行政区	平成30年4月1日住民基本台帳			
	世帯数(世帯)	人口(人)	男(人)	女(人)
上 街	1,816	3,139	1,378	1,761
高 知 街	3,013	5,070	2,223	2,847
南 街	1,826	3,121	1,375	1,746
北 街	2,019	3,421	1,595	1,826
下 知	8,606	15,918	7,359	8,559
江 ノ 口	9,641	17,304	7,662	9,642
小 高 坂	4,883	9,255	4,162	5,093
旭 街	16,757	34,651	15,945	18,706
潮 江	14,831	27,634	12,865	14,769
三 里	5,779	11,841	5,635	6,206
五 台 山	1,202	2,512	1,142	1,370
高 須	6,321	12,614	5,884	6,730
布 師 田	721	1,540	778	762
一 宮	12,345	25,640	12,162	13,478
秦	8,119	17,214	8,008	9,206
初 月	7,113	16,242	7,612	8,630
朝 倉	13,719	27,813	13,214	14,599
鴨 田	12,723	26,419	12,378	14,041
長 浜	12,427	26,748	12,698	14,050
御 豊 瀬	224	332	150	182
浦 戸	474	888	391	497
大 津	4,874	10,429	4,991	5,438
介 良	5,755	13,062	6,182	6,880
鏡	570	1,289	617	672
土 佐 山	434	961	467	494
春 野	6,465	14,962	7,125	7,837
計	162,657	330,019	153,998	176,021

9. 消防音楽隊

消防音楽隊は、平成10年4月1日に高知市が中核市に移行し、また平成14年には高知県で国体が開催されることなどから、消防のイメージアップ、防火・防災意識の普及や消防広報の積極的な推進を目的に、平成11年に高知県内では初、四国でも徳島市に次いで2番目の消防音楽隊として発足した。

消防職員に限らず、消防団員も含めて編成し、文字どおり消防の音楽隊として発足したものの、経験者は数名しかおらず、ほとんどの隊員が初めて楽器を手にするものばかりであった。市民に愛される消防音楽隊を目指し、平成13年2月には演奏会を開催し、また、高知国体・ねんりんピック・高知龍馬マラソンでも活躍するなど、これからも本格的な演奏活動を目指し、隊員一同一丸となって練習に励んでいる。

- (1) 名称：高知市消防音楽隊
- (2) 発足：平成11年4月1日
- (3) 所管：消防局総務課
- (4) 構成：消防職員，消防団員，一般
  - ・毎日勤務（3名）
  - ・交替制勤務（4名）
  - ・消防団員（7名）
  - ・一般，講師（13名）

27名



平成13年2月12日 第1回演奏会（追手前高校芸術ホール）

(5) 音楽隊の編成等

(平成30年4月1日)

区分	隊長	副隊長	楽長	副楽長	隊員				合計
					消防司令	消防司令補	消防団員	一般・講師	
人員	1名	1名	1名	1名	1名	2名	7名(3名)	13名(5名)	27名(8名)

※（ ）は女性の内数

(6) 楽器編成

フルート	3名	トロンボーン	2名
クラリネット	3名	バストロンボーン	1名
アルトサクソ	3名	ホルン	2名
テナーサクソ	1名	ユーフォニウム	1名
バリトンサクソ	1名	チューバ	2名
トランペット	3名	パーカッション	2名

(7) 活動状況（平成29年度）

項目	月別												合計
	4	5	6	7	8	9	10	11	12	1	2	3	
練習回数	4	4	4	4	6	4	4	5	4	5	4	4	52
演奏回数					1		1	1		2	1	1	7

- 8月・・・ すこやかな杜
- 10月・・・ ディサービスゆらり
- 11月・・・ 三里フェア

- 1月・・・ 出初式、おさかな祭り
- 2月・・・ 高知竜馬マラソン
- 3月・・・ てくとこ瀬戸

# 予 算

## 1. 一般会計予算と消防予算の推移

(単位：千円)

年度別 \ 区 分	一般会計予算	消 防 予 算	比率 (%)
平 成 26 年 度	148,300,000	4,433,654	3.0
平 成 27 年 度	150,900,000	5,430,001	3.6
平 成 28 年 度	155,300,000	5,129,685	3.3
平 成 29 年 度	156,400,000	4,167,991	2.7
平 成 30 年 度	153,800,000	5,075,547	3.3

## 2. 消防予算に対する負担比較

年度別 \ 区 分	消防予算 (千円)	人 口 (人)	世 帯 数 (世帯)	負 担 (円)	
				市民一人当り	一世帯当り
平 成 26 年 度	4,433,654	337,115	161,531	13,152	27,448
平 成 27 年 度	5,430,001	335,991	161,969	16,161	33,525
平 成 28 年 度	5,129,685	334,223	162,379	15,348	31,591
平 成 29 年 度	4,167,991	332,059	162,446	12,552	25,658
平 成 30 年 度	5,075,547	330,019	162,657	15,380	31,204

## 3. 過去5年間の消防予算内訳

(単位：千円)

年度別 \ 区 分	常備消防費	非常備消防費	消防施設費	合 計
平 成 26 年 度	3,051,083	180,731	1,201,840	4,433,654
平 成 27 年 度	3,019,539	177,622	2,232,840	5,430,001
平 成 28 年 度	3,135,263	176,572	1,817,850	5,129,685
平 成 29 年 度	3,213,604	169,352	785,035	4,167,991
平 成 30 年 度	3,231,086	155,150	1,689,311	5,075,547



# 人事・教養・人材育成

## 1. 職員の定数及び実員配置状況

(平成30年4月1日)

区分	階級別	消	消	消	消	消	消	消	消	そ	合	累
		防	防	防	防	防	防	防	防	の	計	
		正	監	司	司	司	士	副	士	他		計
		監	監	令	令	令	長	士	長	他		
	定数											369
	実数	1	3	6	37	88	⑤ 98	0	③ 114	② 2	349	⑩ 349
消	消 防 長	1									1	1
	次 長 ・ 参 事		3								3	3
	総 務 課				3	2					5	21
	消防署所再編 推進担当						1				1	
	人材育成担当						1			① 1	2	
	庶務企画係					2	1				3	
	人事教養係					2			1	① 1	4	
	消防団係					1	2		1		4	
	システム係					1	① 1				2	
	警 防 課			2	3						5	
防 災 担 当					2					2		
救命講習担当					1	① 1		1		3		
救 助 担 当					1	1				2		
警 防 係					1	1				2		
救急救助係					1	1				2		
指 揮 班				3	3	2		1		9		
情 報 指 令 課			1	1						2	23	
通 信 班				3	5	① 9		4		21		
局	予 防 課			1	1						2	14
	違反是正担当					1	1				2	
	予防啓発担当					(1)						
	予 防 係					1	① 3		1		5	
	危 険 物 係					1	1				2	
	火 災 調 査 係					1	1		1		3	
消	北 消 防 署			1	5	9	9		① 21		45	92
	中 出 張 所				1	6	8		10		25	
	旭 出 張 所				1	6	6		9		22	
防	東 消 防 署				4	7	10		10		31	66
	東 部 出 張 所				1	3	5		4		13	
	三 里 出 張 所				1	6	7		8		22	
署	南 消 防 署			1	5	10	9		① 20		45	104
	南 部 分 署				4	9	① 10		① 14		37	
	西 出 張 所				1	6	7		8		22	

(注) 1 国・県への派遣職員7名、消防学校初任教育入校中職員22名、救命士研修中職員3名、再任用職員11名は実数外とする。総務課に総務課付け職員(消防司令補)2名を含む。

2 ○は女性職員の内数

3 (1)は兼務

2. 職員の年齢調

(平成30年4月1日)

階級 年齢	正 監	監	司令長	司 令	司令補	士 長	副士長	士	その他	計
総 数	1	3	6	37	88	98		114	2	349
18										0
19								1		1
20								7		7
21								6		6
22								5		5
23								7		7
24								4		4
25								10		10
26								6		6
27								14		14
28								20		20
29								18		18
30						2		11		13
31						10		3		13
32						12		2		14
33						10				10
34						15				15
35						6				6
36					2	7				9
37						8				8
38					2	2				4
39					6	8				14
40					8	3				11
41					6	7				13
42					3	3				6
43					11	1				12
44				1	13	2				16
45				2	8				1	11
46				1	4					5
47				1	6				1	8
48				4	3					7
49				4	3					7
50				3	1					4
51				4	2					6
52										0
53			2	5	4	1				12
54		1								1
55			2	5	2					9
56				1	1					2
57			2	3						5
58		2			2					4
59	1			3	1	1				6
60										0

平 均	59.0	56.7	55.0	51.7	44.8	35.9		26.4	46.0	37.3
-----	------	------	------	------	------	------	--	------	------	------

3. 職員の勤続年数調

(平成30年4月1日)

階級 年数	正 監	監	司令長	司 令	司令補	士 長	副士長	士	その他	計
	総 数	1	3	6	37	88	⑤ 98	0	③ 114	② 2
1								① 10		10
2								18		18
3								① 15		15
4								4		4
5								14		14
6								10		10
7								17		17
8						10		8		18
9						8		① 4		12
10						9		8		17
11						6		6		12
12						① 16				16
13										0
14					1	① 14				15
15					3	① 4				7
16					2	4				6
17					3	4				7
18					3	3				6
19					3	1				4
20					11	② 10				21
21					10	6				16
22				1	3					4
23					3					3
24					3	1				4
25				2	7					9
26				3	9					12
27				3	9				② 2	14
28				1	2					3
29				1	2	1				4
30				2	1					3
31		1	2	6	7					16
32				2						2
33				5	1					6
34				1	2					3
35			2	5	2					9
36					1					1
37	1		2	2						5
38										0
39		1		3		1				5
40		1								1
41										0
42										0

平 均	37.0	36.7	34.3	31.4	24.0	14.1		5.3	27.0	16.2
-----	------	------	------	------	------	------	--	-----	------	------

(注) ○は女性職員の内数

4. 職員の任免状況

(平成29年4月1日～平成30年3月31日)

階級別 区分	消 防 吏 員									その他		累 計
	消 防 正 監	消 防 監	司 令 長	司 令	司 令 補	士 長	副 士 長	士	小 計	事 務 職 員	小 計	
新規採用								10	10		0	10
昇任	1	1	1	10	14	8			35		0	35
退職		2		3		1		2	8		0	8
計	1	3	1	13	14	9		12	53		0	53

5. 過去5年間の職員教養状況

研修機関 年度別	消防大学校								県外					高知県消防学校								累 計		
	幹 部 科	救 急 科	危 険 物 科	警 防 科	予 防 科	火 災 調 査 科	救 助 科	そ の 他	小 計	救 助 課 程	予 防 課 程	火 災 調 査	そ の 他	小 計	火 災 調 査 科	救 急 科	幹 部 科	予 防 査 察 科	警 防 科	救 助 科	初 任 教 育		そ の 他	小 計
平成25年度	1		1				5	7		1		5	6		18	3	3	3	3	2	14	3	46	59
平成26年度	1					1	1	5	8				2	2	3	8	3		3	3	5	14	39	49
平成27年度		1		1			1	5	8				3	3		17		3	3	3	15	34	75	86
平成28年度	1			1		1	2	7	12				2	2	3	22	3		4	3	18	9	62	76
平成29年度	1	1		1			1	8	12				1	1		10	3	3	3	3	11	6	39	52

6. 過去5年間の職員公務災害等取扱状況

区分 年度別	現 場			訓練中	通 勤 災 害	その他	計
	火 災	救 助	救 急				
平成25年度	1		1	1			3
平成26年度	1	1			1	2	5
平成27年度	1	1	1			1	4
平成28年度	2		2			1	5
平成29年度			1				1

種別	課程等名	受講先等	期間等	所属別派遣状況							計	
				総	警	情	予	中 ～9.30	北 10.1～	東		南
内部研修	接遇研修	各所属	随時									
	人権研修	各所属	随時									
	公務員倫理研修	各所属	随時									
	機関員研修(集合研修)	東部総合運動場駐車場	随時									
	機関員研修(所属研修)	各所属	随時									
	潜水士資格取得前研修(第1回)	南署, 市営・春野ブルー	H29.5.18～H29.5.19					3		4	3	10
	潜水士資格取得前研修(第2回)	南署, 春野ブルー	H29.9.28～H29.9.29					2		3	1	6
	救助基礎技能研修	東署, 南部分署	H29.11.28～H29.12.1			1			5	3	6	15
	火災調査特別研修	総合あんしんセンター	H30.2.27～H30.3.9			2			3	3	3	11
	新任消防司令補研修	総合あんしんセンター	H29.7.4～H29.7.6	1				1		3	8	13
	新任消防司令研修	総合あんしんセンター	H29.8.29～H29.8.30	1	2	1		2		1	2	9
	消防実務遂行能力発展研修(採用4年目研修)	総合あんしんセンター	H29.8.1～H29.8.3					2			2	5
中堅職員育成研修	総合あんしんセンター	H29.11.14～H29.11.17		1	1			7	2	5	16	
消防大学校	救助科第75期	消防大学校	H29.4.12～H29.6.2								1	1
	警防科第101期	消防大学校	H29.6.8～H29.7.27								1	1
	救急科第79期	消防大学校	H29.9.6～H29.10.6								1	1
	幹部科第51期	消防大学校	H29.10.16～H29.12.1		1							1
	新任教官科第11期	消防大学校	H30.3.6～H30.3.16			1						1
	指揮隊長コース第17回	消防大学校	H29.4.17～H29.4.27		1							1
	指揮隊長コース第18回	消防大学校	H29.5.8～H29.5.18		1							1
	自主防災組織育成コース第13回	消防大学校	H29.5.22～H29.5.26		1							1
	消防団活性化推進コース第3回	消防大学校	H29.12.11～H29.12.15	1								1
	女性活躍推進コース第2回	消防大学校	H29.12.14～H29.12.22			1						1
	高度救助・特別高度救助コース第7回	消防大学校	H30.2.19～H30.3.2						1			1
	NBCコース第7回	消防大学校	H30.2.26～H30.3.16						1			1
	消防大学校特別講習会	兵庫県神戸市	H29.10.27						1			1
	消防大学校フォーラム	福岡県福岡市	H29.11.30								1	1
県外	救急救命東京研修所第52期研修	救急救命東京研修所	H29.4.5～H29.9.29	2								2
	救急救命九州研修所第35期研修	救急救命九州研修所	H29.9.4～H30.3.12							1		1
	指導救命士養成研修	救急救命九州研修所	H29.6.28～H29.8.9					1		1		2
	都道府県・消防本部防災通信担当者実務研修会	東京都新宿区, 千代田区	H29.7.13～H29.7.14			1						1
	安全運転管理課程(5日間)	茨城県ひたちなか市	H29.9.4～H29.9.8							1		1
	安全運転管理課程(4日間)	茨城県ひたちなか市	H29.10.2～H29.10.5								1	1
	災害危機管理研究会	大阪府大阪市	H29.10.12～H29.10.13	1								1
	潜水技術研修	福岡県北九州市	H29.11.6～H29.11.10								2	2
	潜水業務管理研修	福岡県北九州市	H29.12.11～H29.12.15								1	1
	消防職員幹部教育「第52期初級幹部科」	岡山県消防学校	H30.1.15～H30.1.26								1	1
その他	自動車安全運転研修	高知中央自動車学校	H29.7.5		1	1		2		2	3	9
	原子力災害対策研修	高知城ホール	H29.9.5							5		5
	災害医療図上演習(エマルゴ)	高知医療センター	H29.8.19 H29.8.20		1	1						2
	MCL Sインストラクターコース	高知医療センター	H29.11.11								1	1
	MCL S標準コース	高知医療センター	H29.11.12		1				2		2	5
	病院前妊産婦救護に関するシミュレーションコース	高知県立大学	H30.1.21							1		1
	J P T E Cプロバイダーコース	高知県消防学校	H30.3.4						1		1	2
	惨事ストレス対策研修	総合あんしんセンター	H29.9.20～H29.9.21					1		1	1	3
高知県消防学校	初任教育	高知県消防学校	H29.4.6～H29.9.22	11								11
	消防職員専科教育(救助科)	高知県消防学校	H29.5.18～H29.6.20					1		1	1	3
	消防職員ポンプ操作指導員講習	高知県消防学校	H29.6.26～H29.6.30					2		2	2	6
	消防職員専科教育(予防査察科)	高知県消防学校	H29.10.3～H29.10.18					1		1	1	3
	消防職員専科教育(救急科)	高知県消防学校	H29.10.25～H29.12.15	10								10
	消防職員専科教育(警防科)	高知県消防学校	H30.1.18～H30.2.7						1	1	1	3
	消防職員幹部教育(幹部科)	高知県消防学校	H30.2.14～H30.2.23						1	1	1	3
資格等	大型自動車運転免許	株式会社 ケーディエス	随時					2		2	5	9
	中型自動車運転免許	高知中央自動車学校	随時					3		2	6	11
	中型自動車運転免許(8トン限定解除)	高知中央自動車学校	随時	1								1
	2級小型船舶操縦士	高知キャプテンクラブ	随時					2		3	4	9
	潜水士	公益財団法人 安全衛生技術試験協会	H29.10.28					2		3	1	6
	第一種衛生管理者	公益財団法人 安全衛生技術試験協会	H29.10.28					1			1	2
	玉掛け技能講習	高知県労働基準協会連合会 高知中央自動車学校	随時							2	4	6
	酸素欠乏・硫化水素危険作業主任者技能講習	高知県労働基準協会連合会	H29.10.30～H29.11.1					2		1	3	6
	小型移動式クレーン技能講習	高知県労働基準協会連合会	随時							3	3	6
	ガス溶接技能講習	高知県溶接協会	随時							1	2	3
	予防技術検定	一般財団法人 消防試験研究センター	H30.3.18(H30.4.25発表)			2	4		4		8	18
	巻上げ機運転業務特別教育	コマツ教育所株式会社 四国センタ 高知支所	随時							1	1	2
	クレーン運転業務特別教育	コマツ教育所株式会社 四国センタ	H30.1.29～H30.1.30						1			1
	計				28	9	13	4	30	28	56	91

## 8. 職員の居住状況

(平成30年4月1日)

階級 区分	階級									計
	正 監	監	司令長	司 令	司令補	士 長	副士長	士	他	
上 街				1				1		2
高知街		1						1		2
南 街								1		1
北 街			1						1	2
下 知					3	10		16		29
江ノ口					2	4		4		10
小高坂					2	1				3
旭 街				4	13	17		12	1	47
潮 江			1	2	1	3		8		15
三 里				3	1	2				6
五台山				2						2
高 須				1	4			1		6
布師田						1				1
一 宮				2	5	2		9		18
秦	1				3	5		3		12
初 月				4	4	8		7		23
朝 倉				2	11	11		12		36
鴨 田					6	5		14		25
長 浜		1	1	2	5	7		2		18
御豊瀬										0
浦 戸										0
大 津					1	3				4
介 良					3	1		2		6
鏡										0
土佐山				1				1		2
春 野			1	4	11	3		3		22
市 外		1	2	9	13	15		17		57
合 計	1	3	6	37	88	98	0	114	2	349

## 9. 職員の諸手当支給基準

### (1) 交替制勤務消防吏員の消防業務手当

支給基準	金額	支給対象業務
1 勤務	5 5 0 円	特別救助隊の業務のために出動した職員
1 勤務	7 7 0 円	同上のうち、消防車の運転手であって機関整備に従事した職員
1 勤務	7 8 0 円	潜水器具を着用して潜水業務に従事した職員
1 勤務	3 6 0 円	防火防災活動のために出動した職員・消防通信の業務に従事した職員
1 勤務	5 4 0 円	同上のうち、消防車の運転手であって機関整備に従事した職員
1 勤務	3 6 0 円	救急車による救急業務のために出動した職員
1 勤務	5 4 0 円	同上のうち、救急車の運転手であって機関整備に従事した職員
1 勤務	5 9 0 円	救急車による救急業務のために出動した職員のうち、救急救命士の資格を有する職員

その勤務1回につき、上記に掲げる区分に応じ、当該区分に定める額を支給する。ただし、当該勤務1回になされた業務が2以上の消防業務手当の支給要件に該当することとなる場合は、その支給額の上位の区分による消防業務手当を、その支給額の区分が同じときは、その主たる業務に対する消防業務手当を支給するものとする。

### (2) 毎日勤務消防吏員の消防業務手当

支給基準	金額	支給対象業務
1 勤務	1 1 0 円	防火防災活動のために出動した職員
1 勤務	2 2 0 円	同上のうち、消防車の運転手であって機関整備に従事した職員
1 勤務	1 1 0 円	消防通信の業務に従事した職員

### (3) その他の手当

名称	支給基準	金額	支給対象業務
消防夜間業務手当	1 回	4 1 0 円	正規の勤務時間内の業務が深夜において行われる業務 (深夜勤務時間 2 時間未満)
		7 3 0 円	正規の勤務時間内の業務が深夜において行われる業務 (深夜勤務時間 2 時間以上 4 時間未満)
		1, 1 0 0 円	正規の勤務時間内の業務が深夜において行われる業務 (深夜勤務時間 4 時間以上)
消防宿日直手当	1 回	5, 9 0 0 円	消防職員の宿日直
夜間勤務手当	1 当務	$\frac{25}{100} \times \text{勤務時間}$	正規の勤務時間として深夜に行われる業務の時間





# 消 防

## 1. 消防機械配置状況

### (1) 消防車両等

(平成30年4月1日)

所 属 車 種	消防局	北 消 防 署			東 消 防 署			南 消 防 署			合 計
		本署	出張所 中	出張所 旭	本署	東出張所 部	三出張所 里	本署	南分署 部	出張所 西	
ポンプ車	2	2	1	1	2		1	2	2	1	14
タンク車	4	1	1	1	1	1	1	1	1	1	13
はしご車		1			1			1			3
化学車					1						1
水槽車								1		1	2
救助工作車	1	1						1			3
救急車	3	2	2	1	1	1	1	1	2	1	15
水難救助支援車								1			1
災害支援車	1	1									2
津波・大規模風水害対策車									1		1
燃料補給車									1		1
無線中継車	1										1
積載車		1									1
指揮車	2										2
指揮広報車	1	1			1			1	1		5
火災調査車	1										1
訓練指導車	1										1
普及啓発車	1										1
予防啓発車			1								1
救命講習車			1								1
広報車					1						1
査察車	1										1
資機材搬送車	1							1			2
人員搬送車	3										3
作業車	3										3
マイクロバス	2										2
ボートトレーラー	1	1	1	1	1	1	1	1	1	1	10
二輪車	5	2	1	1	2	1	1	2	2	1	18
合計	34	13	8	5	11	4	5	13	11	6	110

※詳細は次頁、消防車両等内訳表参照

### (2) 小型動力ポンプ

(平成30年4月1日)

所 属		区 分		製作所	ポンプ種別	馬力	年式	規格放水量	備 考
北消防署	本 署		トーハツ	タービン	10	H28	0.5m <sup>3</sup> /min 0.5Mpa	2号車積載	
			ラビット	〃	15	H24	0.54m <sup>3</sup> /min 0.7Mpa	3号車積載	
			トーハツ	〃	40	H29	1.29m <sup>3</sup> /min 0.7Mpa	庁舎倉庫	
	中出張所		ラビット	〃	15	H13	0.53m <sup>3</sup> /min 0.7Mpa	2号車積載	
	旭出張所		〃	〃	15	H12	0.54m <sup>3</sup> /min 0.7Mpa	2号車積載	
東消防署	本 署		〃	〃	13	H13	0.56m <sup>3</sup> /min 0.7Mpa	2号車積載	
			〃	〃	13	H14	0.56m <sup>3</sup> /min 0.7Mpa	3号車積載	
	東部出張所		トーハツ	〃	10	H29	0.5m <sup>3</sup> /min 0.5Mpa	1号車積載	
	三里出張所		ラビット	〃	13	H3	0.50m <sup>3</sup> /min 0.7Mpa	2号車積載	
南消防署	本 署		〃	〃	15	H15	0.54m <sup>3</sup> /min 0.7Mpa	2号車積載	
			〃	〃	13	H12	0.53m <sup>3</sup> /min 0.7Mpa	3号車積載	
			シバウラ	〃	54	H9	1.20m <sup>3</sup> /min 0.7Mpa	水槽車積載	
	南分署		トーハツ	〃	10	H26	0.5m <sup>3</sup> /min 0.5Mpa	2号車積載	
			ラビット	〃	11	H19	0.54m <sup>3</sup> /min 0.7Mpa	3号車積載	
			シバウラ	〃	43	H28	1.32m <sup>3</sup> /min 0.7Mpa	津波・大規模	
			トーハツ	〃	40	H26	1.29m <sup>3</sup> /min 0.7Mpa	庁舎倉庫	
西出張所		〃	〃	10	H29	0.5m <sup>3</sup> /min 0.5Mpa	2号車積載		
		ラビット	〃	53	H8	1.20m <sup>3</sup> /min 0.7Mpa	水槽車積載		

消防車両等内訳表

(平成30年4月1日)

所属		区分	車種車名		ぎ装メーカー	年式	備考	
消防局			査察車	日産	SUV車		H28	
			火災調査車	いすゞ	小型トラック	いすゞ	H13	
			訓練指導車	マツダ	普通貨物		H7	
			普及啓発車	日産	普通貨物		H29	
			資器材搬送車1	スズキ	軽自動車バン		H26	
			指揮広報車	三菱	普通車		H12	
			人員搬送車1	トヨタ	Sワゴン		H18	
			人員搬送車2	トヨタ	Sワゴン		H28	
			人員搬送車3	日産	普通車		H7	
			災害支援車	日野	支援車I型		H22	
			無線中継車	トヨタ	ワンボックス		H25	
			作業車1号	日野	中型トラック		H25	バンボディ・最大積載量3t
			作業車2号	日野	中型トラック		H25	平ボディ・最大積載量3t
			作業車3号	三菱	中型トラック		H5	平ボディ・最大積載量2t
			マイクロバス	トヨタ	29人乗り		H1	
			マイクロバス	日産	26人乗り		H17	
			指揮車	トヨタ	ワンボックス		H24	
			指揮車	日産	ワンボックス		H11	予備指揮車
			消防車	トヨタ	タンク車	モリタ	H8	予備タンク車1・1,700L水槽付き
			消防車	日野	タンク車	ドライ	H11	予備タンク車2・1,700L水槽付き
			消防車	いすゞ	タンク車	モリタ	H12	予備タンク車3・1,500L水槽付き
			消防車	三菱	タンク車	日機	H12	予備タンク車4・1,700L水槽付き
			消防車	いすゞ	ポンプ車	ドライ	H9	予備ポンプ車1
			消防車	いすゞ	ポンプ車	ドライ	H8	予備ポンプ車2
			救急車	トヨタ	高規格	トヨタ	H10	予備救急車17
			救急車	トヨタ	高規格	トヨタ	H15	予備救急車18
救急車	トヨタ	高規格	トヨタ	H15	予備救急車19			
救助工作車	日野	II型	モリタ	H6	予備救助工作車			
北消防署	本署	1号車	日野	タンク車	モリタ	H25	1,500L水槽付き・CAFS付き	
		2号車	トヨタ	ポンプ車	小川	H25		
		3号車	いすゞ	ポンプ車	日機	H13		
		救急車	トヨタ	高規格	トヨタ	H29	救急車1	
		救急車	スズキ	軽自動車	小川	H29	救急車20	
		救助工作車	日野	III型	帝国繊維	H28		
		はしご車	日野	30m級	モリタ	H15	先端屈折式	
		災害救助支援車	日野	I型		H9	BC災害対応車	
		積載車	日産	小型トラック		H12	幌付き・最大積載量1t	
		指揮広報車	日産	SUV車	日産	H15		
	出張所	1号車	日野	タンク車	GM	H13	1,700L水槽付き	
		2号車	日野	ポンプ車	モリタ	H24		
		救急車	トヨタ	高規格	トヨタ	H22	救急車6	
		救急車	トヨタ	高規格	トヨタ	H29	救急車15	
		救命講習車	日産	普通貨物		H26		
		予防啓発車	トヨタ	普通貨物		H8		
	出張所	1号車	いすゞ	タンク車	ドライ	H13	1,700L水槽付き	
		2号車	トヨタ	ポンプ車	モリタ	H26	600L水槽付き・CAFS付き	
	東消防署	本署	1号車	日野	タンク車	モリタ	H26	1,500L水槽付き・CAFS付き
			2号車	トヨタ	ポンプ車	小川	H25	
			3号車	日産	ポンプ車	小川	H13	
			救急車	トヨタ	高規格	トヨタ	H22	救急車2
		はしご車	日野	15m級	モリタ	H8		
		化学車	日野	IV型化学車	モリタ	H22	水2,000L・泡原液1,600L	
		指揮広報車	日産	SUV車	日産	H25		
		広報車	三菱	軽自動車		H8		
東出張所	1号車	日野	ポンプ車	モリタ	H29	1,200L水槽付き・泡混合装置付き		
	救急車	トヨタ	高規格	トヨタ	H20	救急車7		
	1号車	日野	タンク車	日機	H24	1,500L水槽付き・CAFS付き		
	2号車	日野	ポンプ車	モリタ	H24			
三出張所	救急車	トヨタ	高規格	トヨタ	H26	救急車11		
	1号車	日野	タンク車	モリタ	H26	1,500L水槽付き・CAFS付き		
南消防署	本署	2号車	日野	ポンプ車	モリタ	H24		
		3号車	いすゞ	ポンプ車	日機	H10		
		救急車	トヨタ	高規格	トヨタ	H25	救急車5	
		救助工作車	日野	II型	モリタ	H25		
		はしご車	日野	35m級	モリタ	H27	先端屈折式・水路管付き	
		水難救助支援車	いすゞ	小型トラック	いすゞ	H13		
		水槽車	いすゞ	水槽車	吉谷	H10	10,000L水槽付き・小型ポンプ付き	
		指揮広報車	日産	SUV車	日産	H25		
	南分署	資器材搬送車2	日産	普通貨物		S63		
		1号車	日野	タンク車	長野	H24	1,500L水槽付き・泡混合装置付き	
		2号車	日野	ポンプ車	GM	H20		
		3号車	いすゞ	ポンプ車	吉谷	H15		
		救急車	トヨタ	高規格	トヨタ	H22	救急車3	
		救急車	トヨタ	高規格	トヨタ	H22	救急車13	
		津波・大規模風水害対策車	日野		帝国繊維	H28	小型特殊バギー積載	
		燃料補給車	三菱	小型トラック		H25	軽油990L	
西出張所	指揮広報車	日産	SUV車	日産	H26			
	1号車	いすゞ	タンク車	ドライ	H21	1,500L水槽付き・泡混合装置付き		
	2号車	いすゞ	ポンプ車	吉谷	H26			
	救急車	トヨタ	高規格	トヨタ	H28	救急車10		
水	三菱	水槽車	日機	H8	10,000L水槽付き・小型ポンプ付き			

2. 主な消防機材の配置状況

(平成30年4月1日)

消防機材		消防用ホース			ガンタイプ放水ノズル	管鎗（ガンタイプ放水ノズル以外）	背負式水のう	チェーンソー	エンジンカッター	電動式油圧救助器具	空気呼吸器（30 MPa）	有毒ガス・可燃性ガス検知器	かぎ付はしご	三連はしご	携帯警報器	発動発電機	投光器	救命ボート	船外機	可搬式ウインチ
		65 mm	50 mm	40 mm																
所属																				
北消防署	本 署	56	72	18	5	9	8	2	4	5	25	4	3	3	5	5	5	1	2	2
	中 出張所	56	60	10	3	5	8	1	1	1	10	1	1	1	2	2	2	1	3	1
	旭 出張所	56	60	10	5	6	8	1	2	2	10	1	1	2	2	2	2	1	3	0
東消防署	本 署	82	76	14	5	13	7	1	1	1	20	1	2	2	6	4	4	2	2	1
	東 部 出張所	56	60	10	2	2	6	1	1	1	5	1	0	1	2	1	1	1	2	0
	三 里 出張所	56	60	10	4	7	7	1	1	1	10	1	1	1	2	2	2	1	3	0
南消防署	本 署	76	82	18	6	8	9	2	2	2	23	2	3	2	10	4	4	2	3	1
	南 部 分 署	56	60	10	4	11	7	3	2	1	12	1	2	1	2	3	3	4	6	0
	西 出 張 所	76	70	10	3	15	10	1	1	1	13	1	1	1	2	2	2	1	3	0
合計		570	600	110	37	76	70	13	15	15	128	13	14	14	33	25	25	14	27	5

3. 消防水利状況

(平成30年4月1日)

行政区 区分	行政区																									合計		
	朝倉	鴨田	旭街	上街	小高坂	高知街	南街	北街	江ノ口	下知	潮江	初月	秦	一宮	布師田	高須	五台山	三里	長浜	浦戸	御畳瀬	大津	介良	土佐山	鏡		春野	
消火栓	713	529	774	93	233	190	120	80	468	500	769	338	329	560	84	278	114	418	894	31	18	262	315	27	33	400	8,570	
防火水槽	100m <sup>3</sup> 以上	3(3)	3(3)		1(1)	1	1(1)		3(2)		9(9)	2(2)	2(2)	1		1(1)	1		2(2)	1(1)		1(1)	1(1)			4(3)	37(32)	
	60m <sup>3</sup> 以上100m <sup>3</sup> 未満	3(3)	4(4)	11(10)		1(1)	3(1)	1(1)		2(2)	4(4)	5(4)	2(2)	2(2)	6(5)	2(2)	1(1)	1(1)	9(8)	8(4)	1		1(1)	1(1)	3(3)	3(2)	4(1)	78(63)
	40m <sup>3</sup> 以上60m <sup>3</sup> 未満	11(9)	5(2)	10(6)		4	3			5	6	9(1)	4(4)	10(7)	9(3)	1(1)	1	4(3)	12(8)	11(8)		1	6(5)	11(7)	31(1)	34(2)	76(1)	264(68)
	40m <sup>3</sup> 未満	11	5	4		4(1)					1	9	3		4			2	8(1)	12(4)	1		1	1		3	22	91(6)
	その他(無底)	11	4	16	5	1	13	3	5	8	3	11			4	1			7	9							1	102
	合計	39(15)	21(9)	41(16)	5	11(3)	20(1)	5(2)	5	18(4)	14(4)	43(14)	11(8)	14(11)	24(8)	4(3)	3(2)	8(4)	36(17)	42(18)	3(1)	1	9(7)	14(9)	34(4)	40(4)	107(5)	572(169)

※ ( ) 内の数値は設置数のうち、耐震性を有するもの。

※その他(無底)は、井戸式防火水槽で水量の増減があり、容量の区分けができないもの。

なお、昨年からの増減は、水量が少なく消防水利として計上していなかった井戸式防火水槽を計上したため。

4. 過去5年間の防火水槽・消火栓設置状況(公設・土地開発含む)

(平成30年4月1日)

年度別 区分	平成25年度	平成26年度	平成27年度	平成28年度	平成29年度
100m <sup>3</sup> 級	4	3	2	5	2
60m <sup>3</sup> 級	1				1
50m <sup>3</sup> 級					
40m <sup>3</sup> 級	3				
30m <sup>3</sup> 級					
20m <sup>3</sup> 級					
消火栓	46	21	27	65	48

# 救助隊（高度・特別）

## 1. 救助隊編成表

(平成30年4月1日)

編 成					
北 消 防 署	高度救助 第1係	消 防 統 括 高度救助係長	第1高度救助主任以下3名 第2高度救助主任以下4名	計27名	うち 高度救助隊員 15名
	高度救助 第2係	消 防 統 括 高度救助係長	第1高度救助主任以下3名 第2高度救助主任以下4名		
	高度救助 第3係	消 防 統 括 高度救助係長	第1高度救助主任以下3名 第2高度救助主任以下4名		
南 消 防 署	救 助 第1係	消 防 統 括 救 助 係 長	第1救助主任以下3名 第2救助主任以下4名	計27名	うち 潜水隊員 19名
	救 助 第2係	消 防 統 括 救 助 係 長	第1救助主任以下3名 第2救助主任以下4名		
	救 助 第3係	消 防 統 括 救 助 係 長	第1救助主任以下3名 第2救助主任以下4名		

## 2. 救助隊員の訓練実施状況

訓練種目	区分	実施延回数	実施延人員	実施延時間
体力錬成訓練		90	585	68
ロープ基本・応用訓練		51	325	102
検索・救助訓練		26	187	48
各種器具取扱訓練		98	605	180
各種救助事象想定訓練		149	1,088	335
その他の訓練		948	5,253	1,890
計		1,362	8,043	2,623

3. 救助隊が搭乗する車両

救助工作車	2台	はしご車	2台	水難救助支援車	1台	計11台
ポンプ車	2台	タンク車	2台	災害支援車(BC)	1台	
水槽車	1台					

4. 救助隊装備資機材

種類	名 称	数量	種類	名 称	数量	
一般救助用器具	かぎ付はしご	6	呼吸保護用器具	防塵マスク	20	
	三連はしご	5		送排風機	2	
	金属製折りたたみはしご又はワイヤはしご	2		エアラインマスク	2	
	空気式救助マット	2		簡易呼吸器	2	
	救命索発射銃	2		隊員保護用器具	耐電装備一式	6
	平担架	3			陽圧式化学防護服	10
	サバイバースリング又は救助用縛帯	19			化学防護服	20
重量物排除用器具	ワイヤロープ	22	隊員保護用器具	防塵メガネ	54	
	油圧ジャッキ	2		携帯警報器	15	
	油圧スプレッダー	3		防毒マスク	32	
	可搬ウインチ	3		耐熱服	8	
	マンホール救助器具	2		放射線防護服	6	
	マット型空気ジャッキ式	2		特殊ヘルメット	2	
	大型油圧スプレッダー	3		水難救助用器具	潜水器具一式	17
	救助用支柱器具	2			救命胴衣	50
	チェーンブロック	2			水中投光器	8
切断用器具	エンジンカッター	6	水難救助用器具	救命浮環	27	
	ガス溶断器	2		浮標	1	
	チェーンソー	4		救命ボート	3	
	鉄線カッター	10		船外機	5	
	空気鋸	2		水中無線機	1	
	大型油圧切断機	6		水中時計	7	
	空気切断機	2		水中テレビカメラ	0	
	コンクリート・鉄筋切断用チェーンソー	2		山岳救助器具	バスケット担架	2
破壊用器具	万能斧	30	山岳救助器具	簡易画像探索機	2	
	ハンマー	3		その他の救助器具	投光器一式	4
	携帯用コンクリート破壊器具	2			携帯投光器	50
	削岩機	4			携帯拡声器	12
	ハンマドリル	5			携帯無線機	36
測定用器具	生物剤検知器	1	その他の救助器具		応急処置用セット	4
	化学剤検知器	1		発電機	9	
	可燃性ガス測定器	6		車両移動器具	4	
	有毒ガス測定器	6		緩降機	3	
	酸素濃度測定器	6		その他の携帯救助工具	2	
	放射線測定器	25		除染器具	除染シャワー	3
呼吸保護用器具	空気呼吸器	48	除染剤散布器		4	
高度救助用器具	酸素呼吸器	6	高度救助用器具	画像探索機	2	
	地中音響探知機	2		地中音響探知機	2	
	熱画像直視装置	3		熱画像直視装置	3	
	夜間用暗視装置	2		夜間用暗視装置	2	
	地震警報器	1		地震警報器	1	

# 救 急

## 1. 救急資格別職員数

区 分		資格等		消防法施行令第44条第3項各号に掲げる要件に該当する者				
				合 計	救急救命士 資 格 者	救急科・標準課程 修 了 者	救急Ⅱ課程 修 了 者	救急Ⅰ課程 修 了 者
消 防 職 員 等	救 急 隊 員	専 任		36	21	15		
		兼 任	(A)	101	33	57	11	
			(B)	95	3	79	13	
			小 計	196	36	136	24	
	計	232	57	151	24			
	そ の 他		126	19	64	35	8	

(A) 他の消防用自動車等の乗換兼任

(B) 専任及び兼任の休日等における代替要員

※ 県派遣職員及び再任用職員を含む。

## 2. 応急手当指導員養成状況

区 分		消防職員	消防団員	その他	計	講習回数
平成29年	応急手当指導員Ⅰ	9	12		21	2
前年まで	応急手当指導員Ⅰ	500	25		525	84
合 計		509	37	0	546	86

## 3. 応急手当普及員養成状況

区 分		一般	他本部から移管	計	講習回数
平成29年	応急手当普及員Ⅰ	2		2	1
前年まで	応急手当普及員Ⅰ	19	2	21	7
合 計		21	2	23	8

## 4. 住民に対する応急手当普及啓発活動実施状況（平成29年中）

区 分	受講人員	講習回数	普及啓発資機材の保有状況（H29. 3. 31現在）					
			蘇生訓練用人形数			展示用 パネル・ チャート	液晶ビ ジョン	放 送 備
普通救命講習	2,814	162	成人用	少年用	乳児用			
上級救命講習	118	6						
その他の講習	8,159	290	150	54	51	0	1	4

# 防 災

## 1. 警防課による防災講習・防災訓練・防災広報等実施状況（平成29年度）

種 別	月 別												計
	4	5	6	7	8	9	10	11	12	1	2	3	
自主防災組織防災等講習・訓練	2	6	3	10	7	16	16	41	14	7	4	8	134
学 校 等 防 災 学 習				2		1	1	2	1	1			8
事 業 所 等 防 災 講 習	1	4	3	6	3		3	8	2	1	1	1	33
合 計	3	10	6	18	10	17	20	51	17	9	5	9	175

## 2. 署所による防災講習・防災訓練等実施状況（平成29年度）

実施回数	署 所													合計
	北署	中	旭	東署	東部	三里	南署	南部	西	団	防災	その他		
防災講習・訓練等実施回数	22	3	25	12	1	2	8	14	18	93	21	7	226	

※ 複数の所属が訓練に参加した場合，重複して集計される。



# 緊急消防援助隊

平成7年（1995年）に発生した兵庫県南部地震（阪神・淡路大震災）において、全国41都道府県からの大規模な消防応援が実施されました。しかし、この大規模な消防応援は初めての事案だったこともあり、自治体消防として様々な課題が残りました。

緊急消防援助隊はその教訓を踏まえ、大規模災害等において被災した都道府県内の消防力では対応が困難な場合に人命救助活動等を効果的かつ迅速に実施するとともに、全国の消防機関相互による援助体制を構築するために平成7年に創設されました。その後、緊急消防援助隊制度の運用から平成16年4月には法律に基づいた部隊へととなりました。

中国・四国ブロック緊急消防援助隊合同訓練の様子



平成30年4月1日現在、緊急消防援助隊は全国725の消防本部から5,978隊が登録されており、高知市消防局からは、23隊92人（うち2隊9人重複）を登録しています。

平成23年3月11日に発生した東日本大震災や、平成28年4月16日に発生した熊本地震では、全国から被災地へ部隊が派遣されました。高知県からは、高知県隊陸上部隊として東日本大震災では12隊50名（うち高知市消防局からは6隊25名）、熊本地震では延べ14隊52名（うち高知市消防局からは13隊49名）が出動し、人命救助等の応援活動を実施しました。

高知市消防局登録状況（平成30年4月1日現在）

部隊種類	部隊数	人数
県大隊指揮隊	1	4
統合機動部隊指揮隊	2(1)	8(4)
消火小隊	5	25
救助小隊	3	15
救急小隊	3	9
後方支援小隊	4	10
通信支援小隊	1	3
特殊災害小隊	2(1)	10(5)
特殊装備小隊	2	8
計	23(2)	92(9)

熊本地震現場活動の様子



( ) は重複の内数

## 国際消防救助隊 ( I R T : International Rescue Team of Japan Fire-Service)

海外において、大規模な災害が発生した場合に、被災国からの要請に応じて、救助活動、医療活動、災害応急対策及び災害復旧を目的として組織される部隊を国際緊急援助隊といい、救助チーム、医療チーム、専門家チーム及び自衛隊で構成されています。

救助チームは、「外務省・消防庁・警察庁・海上保安庁・医師・看護師・構造評価専門家」で構成されており、この中の消防救助チームが国際消防救助隊 ( I R T ) と呼ばれています。この国際消防救助隊は、全国の 77 の消防本部から選抜された 599 名の救助隊員で構成され、高知市消防局からは高度救助隊、特別救助隊等の隊員の中から選抜された 6 名を登録しています。

平成 29 年 9 月 20 日 (水) 3 時 14 分頃 (日本時間) に発生したメキシコ地震災害に対し、日本から国際消防救助隊 (17 名) が派遣され高知市消防局からも登録隊員 1 名を派遣しました。

また、高知市消防局では上記の 6 名以外に予備登録隊員として 4 名を選出しており、この 10 名を中心として消防局内での国際消防救助隊研修等を継続的に実施しています。

### 高知市消防局国際消防救助隊員研修の訓練の様子

ブリーチング訓練



I R T 派遣シミュレーション訓練



### 国際消防救助隊メキシコ地震災害派遣の様子

メキシコでの人命検索活動



国際緊急援助隊救助チームの集合状況



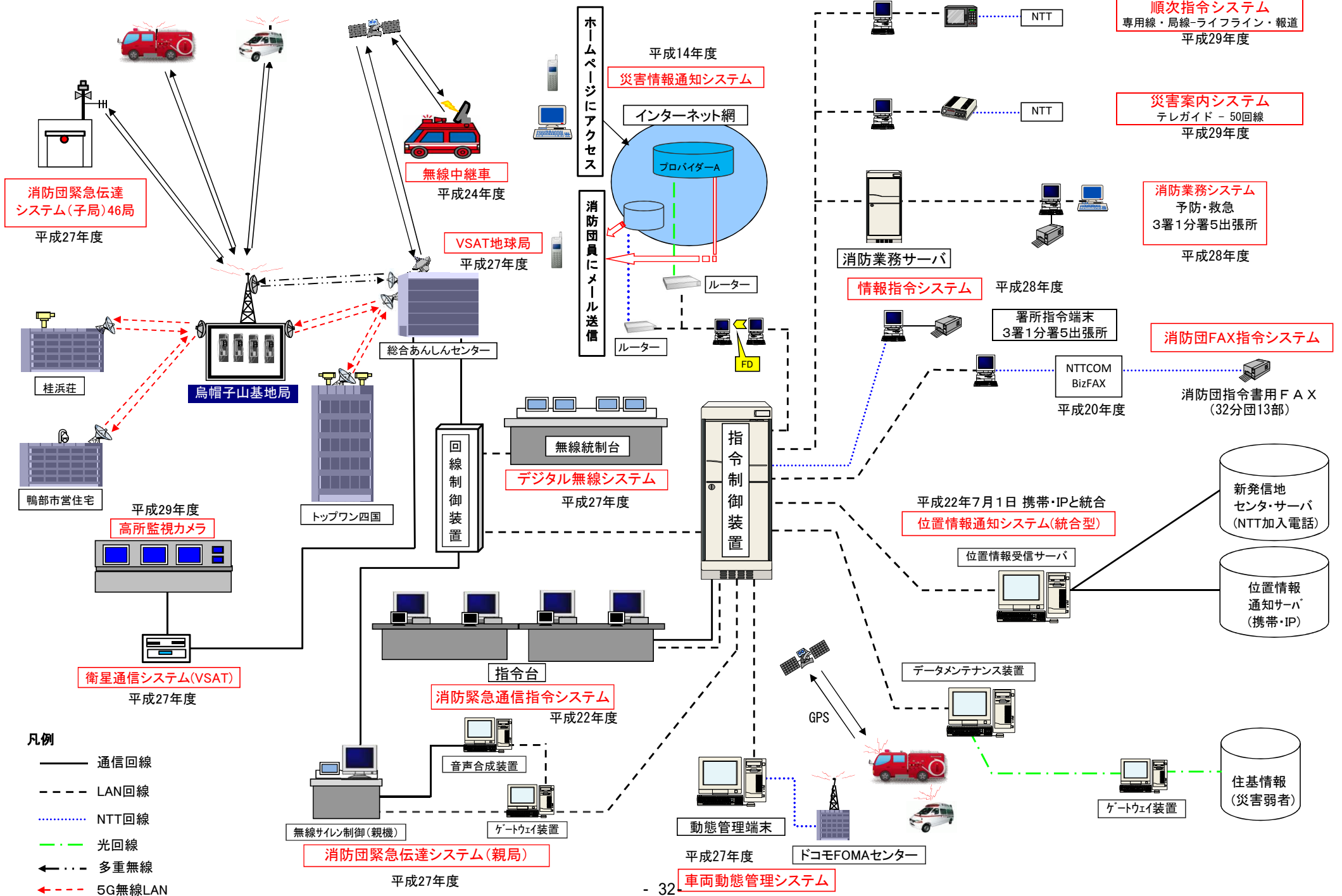
( J I C A 提供写真 )

.....  
情報指令編  
.....

通 信

# 通信

1. 消防通信系統図 平成30年4月現在



## 2. 高所監視カメラ

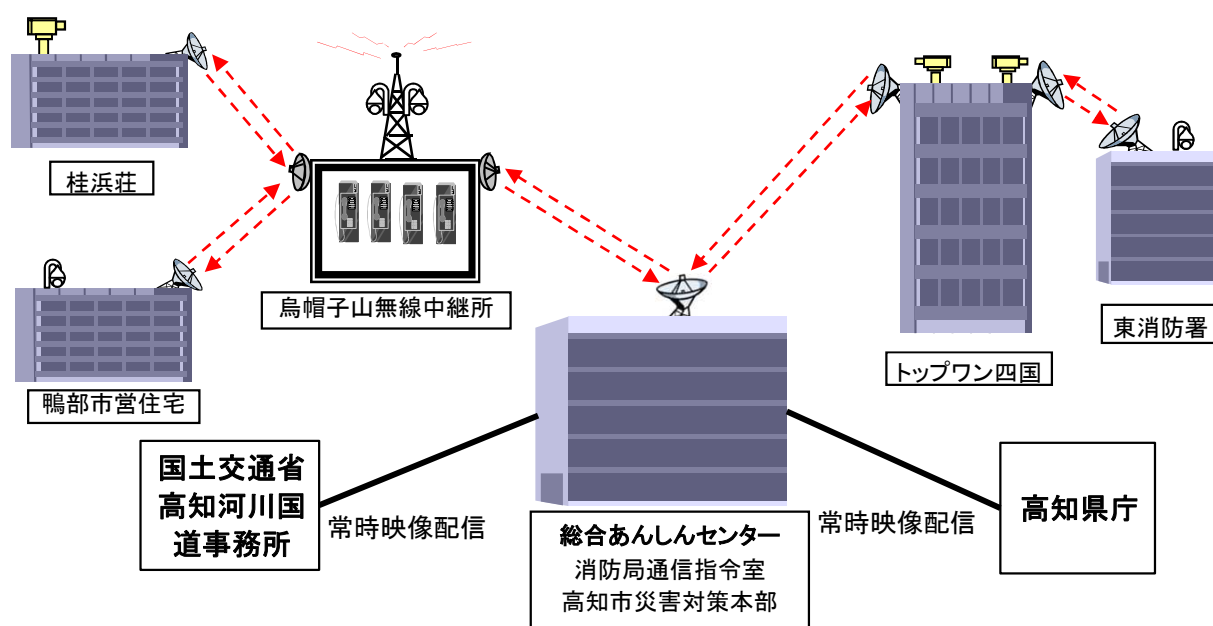
### 概要

平成9年に整備した高所監視カメラ3台（トップワン四国2台，桂浜荘1台）の更新に合わせ，市内3箇所（烏帽子山無線中継所2台，鴨部市営住宅1台，東消防署1台）に新たに4台カメラを追加し，全7台のカメラにより市街地の80%をカバーする高所監視カメラシステムの整備が完了し，平成29年11月1日から運用を開始しました。

高所監視カメラは，高知市災害対策本部でも操作，映像確認が可能となっており，火災発生時の状況や台風，豪雨災害等の浸水状況の監視をはじめ，発生が危惧されている南海トラフ地震発生時における海岸線の津波監視体制等にも役立てられます。

また，高所監視カメラの映像は，高知県庁及び国土交通省高知河川国道事務所にも常時配信され，他機関との情報共有も図られています。

### 高所監視カメラネットワーク網





### 3. 通信回線種別

種 別	回線数等	用 途	契約・設置事業者等
加入電話	各 署 所 1 番号 各 課 1 番号	代表電話, 直通電話	NTT西日本
内線電話	署・分署 2 番号 出張所 1 番号	署所間(市役所内)の連絡用電話	NTT西日本 (ビジネスイーサワイド)
FAX	局 1 番号 情報指令課 1 番号 各 署 所 1 番号	署所・局用FAX	NTT西日本
専用線(メタル回線)	各 1 回線	各関係機関連絡用	NTT西日本
専用線(光回線)	2 ルート各18ch	本庁とのデータ通信	高知市敷設
光回線(VPN)	署所各 1 回線 局, 団本部各 1 回戦	庁内メール・庁内掲示板等の行政事務支援システム	NTT西日本 (ビジネスイーサワイド)
高知県情報ハイウェイ	1 回線 (VPN)	消防救急デジタル無線アプローチ回線	高知県(STNet)
高知県防災行政無線	2 回線	県内行政機関の通信網	高知県
携帯電話	各署所・各課 計35台	通常業務, 災害活動用	NTTドコモ (18台) au (17台)
衛星携帯電話	各署所 1 台 局 5 台 (固定 2) 計14台	災害時の非常通信用	NTTドコモ (ワイドスター II)
衛星通信	14GHz帯 4 ch	総務省ほか導入行政機関との通信, 無線中継車との通信	自治体衛星通信機構 (Lascom)

「局」とは消防局を, 「各署所」とは消防署・分署・出張所を, 「各課」とは総務課・警防課・情報指令課・予防課を表す。

### 4. 消防無線通信施設

#### (1) 無線チャンネルの種別等

名称	型式	周波数	名称	型式	周波数
統制波 1	5K80G1D 5K80G1E	260 MHz帯	活動波 4	5K80G1D	260 MHz帯
統制波 2			活動波 5	5K80G1E	
統制波 3			防災相互波 (アナログ)	F3E	150 MHz帯
主運用波 1			署活波 1	F3E	400 MHz帯
主運用波 2			署活波 2		
主運用波 3			ヘリテレ交信	F3E	380 MHz帯
主運用波 4			陸上多重 (デジタル無線用 アプローチ回線)	9M00G7W	7.5 GHz帯
主運用波 5			衛星多重 (Lascom)	6M65G7W 42K0G1E 42K0G1C 42K0G1D	14 GHz帯
主運用波 6					
主運用波 7					
活動波 1					
活動波 2					
活動波 3					

#### (2) 基地局

区分 設置場所	実装チャンネル	空中線 電 力	設 置 年 月 日
烏帽子基地局	統制波 1・2・3・主運用波 7 活動波 1・2・3・4・5	20 W	平成25年 2 月

※ 基地局の通信所は, 総合あんしんセンター5階消防局情報指令課(高知市丸ノ内一丁目7-45)

## (3) 移動局

形式		車載 (10W)	卓上型可搬 (10W)	携帯デジタル (5W)	可搬デジタル (10W)	携帯アナログ (5W)	可搬アナログ (10W)	署活系 (1W)	合計
消防局		33	4	15	5	2	1	14	74
消防団本部		2	1	2	1				6
消防分団		49		131					180
北消防署	本署	6	1	8	1	1		6	23
	中出張所	3	1	4	1	1		4	14
	旭出張所	3	1	4	1	1		4	14
東消防署	本署	9	1	8	1	1		6	26
	東部出張所	3	1	4	1	1		4	14
	三里出張所	3	1	4	1	1		4	14
南消防署	本署	9	1	8	1	1		6	26
	南部分署	6	1	8	1	1		8	25
	西出張所	4	1	4	1	1		4	15
合計		130	14	200	15	11	1	60	431

## (4) 固定局

	設置場所	識別信号	出力	免許の年月日
消防局(親局)	高知市春野町内ノ谷米山2179番地	こうちしょうぼう	20W	平成29年12月1日
中出張所	〃 本町四丁目1番27号	こうちしょうぼう だんほんぶ	0.001W	平成29年12月1日
朝倉分団	〃 朝倉本町一丁目7番10号	こうちしょうぼう あさくらぶんだん	0.001W	平成29年12月1日
行川部	〃 行川888番地2	こうちしょうぼう あさくらぶんだんなめがわ	5W	平成29年12月1日
鴨田分団	〃 鴨部1354番地8	こうちしょうぼう かもだぶんだん	0.001W	平成29年12月1日
旭分団	〃 旭町二丁目38番4号	こうちしょうぼう あさひぶんだん	0.001W	平成29年12月1日
上街分団	〃 上町三丁目4番8号	こうちしょうぼう かみまちぶんだん	0.001W	平成29年12月1日
小高坂分団	〃 山ノ端町190番地4	こうちしょうぼう こたかさぶんだん	0.001W	平成29年12月1日
高知街分団	〃 永国寺町6番18号	こうちしょうぼう こうちまちぶんだん	0.001W	平成29年12月1日
南街分団	〃 南はりまや町二丁目1番34号	こうちしょうぼう みなみまちぶんだん	0.0025W	平成29年12月1日
北街分団	〃 はりまや町二丁目14番14号	こうちしょうぼう きたまちぶんだん	0.001W	平成29年12月1日
江ノ口分団	〃 愛宕町一丁目1番25号	こうちしょうぼう えのくちぶんだん	0.001W	平成29年12月1日
下知分団	〃 知寄町一丁目4番34号	こうちしょうぼう しもじぶんだん	0.001W	平成29年12月1日
潮江分団	〃 塩屋崎町一丁目5番12号	こうちしょうぼう うしおえぶんだん	0.001W	平成29年12月1日
港分団	〃 棧橋通六丁目4番43号	こうちしょうぼう みなとぶんだん	0.001W	平成29年12月1日
初月分団	〃 万々389番地	こうちしょうぼう みかづきぶんだん	0.001W	平成29年12月1日
円行寺部	〃 円行寺672番地4	こうちしょうぼう みかづきぶんだんえんぎょうじ	0.025W	平成29年12月1日
秦分団	〃 愛宕山18番3号	こうちしょうぼう はだぶんだん	0.0025W	平成29年12月1日
一宮分団	〃 一宮中町一丁目5番16号	こうちしょうぼう いっくぶんだん	0.0025W	平成29年12月1日
薊野部	〃 薊野北町四丁目7番27号	こうちしょうぼう いっくぶんだんあぞうの	0.0025W	平成29年12月1日
久重部	〃 重倉1488番地7	こうちしょうぼう いっくぶんだんきゅうじゅうぶ	0.01W	平成29年12月1日
布師田分団	〃 布師田1824番地4	こうちしょうぼう ぬのしだぶんだん	0.005W	平成29年12月1日
高須分団	〃 高須新町二丁目5番14号	こうちしょうぼう たかすぶんだん	0.0025W	平成29年12月1日
五台山分団	〃 五台山5001番地	こうちしょうぼう ごだいさんぶんだん	0.0025W	平成29年12月1日
三里分団	〃 仁井田1536番地5	こうちしょうぼう みさとぶんだん	0.001W	平成29年12月1日
種崎部	〃 種崎405番地5	こうちしょうぼう みさとぶんだんたねざき	0.0025W	平成29年12月1日
吹井部	〃 仁井田2971番地4	こうちしょうぼう みさとぶんだんふけい	1W	平成29年12月1日
砂地部	〃 仁井田3368番地16	こうちしょうぼう みさとぶんだんすなじ	0.25W	平成29年12月1日
長浜分団	〃 長浜4811番地	こうちしょうぼう ながはまぶんだん	0.001W	平成29年12月1日
横浜部	〃 横浜東町2番地31	こうちしょうぼう ながはまぶんだんよこはま	0.001W	平成29年12月1日
浦戸分団	〃 浦戸817番地1	こうちしょうぼう うらどぶんだん	0.0025W	平成29年12月1日
御畳瀬分団	〃 御畳瀬249番地2	こうちしょうぼう みませぶんだん	0.025W	平成29年12月1日
大津分団	〃 大津乙930番地7	こうちしょうぼう おおつぶんだん	0.0025W	平成29年12月1日
田辺島部	〃 大津乙2178番地3	こうちしょうぼう おおつぶんだんたべしま	0.0025W	平成29年12月1日
長崎部	〃 大津甲130番地2	こうちしょうぼう おおつぶんだんながさき	0.01W	平成29年12月1日
介良分団	〃 介良乙1778番地1	こうちしょうぼう けらぶんだん	0.01W	平成29年12月1日
介良西部部	〃 介良丙277番地6	こうちしょうぼう けらぶんだんせいぶ	0.0025W	平成29年12月1日
介良野部	〃 介良甲930番地9	こうちしょうぼう けらぶんだんけらの	0.0025W	平成29年12月1日
南部分団	〃 長浜4252番地4	こうちしょうぼう なんぶぶんだん	0.001W	平成29年12月1日
鏡分団	〃 鏡小浜4番地1	こうちしょうぼう かがみぶんだん	10W	平成29年12月1日
土佐山分団	〃 土佐山125番地2	こうちしょうぼう とさやまぶんだん	10W	平成29年12月1日
土佐山西部部	〃 土佐山弘瀬379番地2	こうちしょうぼう とさやまぶんだんせいぶ	10W	平成29年12月1日
春野中分団	〃 春野町西分337番地	こうちしょうぼう はるのなかぶんだん	0.001W	平成29年12月1日
春野東分団	〃 春野町東諸木296番地1	こうちしょうぼう はるのひがしぶんだん	0.1W	平成29年12月1日
春野西分団	〃 春野町弘岡中2294番地1	こうちしょうぼう はるのにしぶんだん	0.001W	平成29年12月1日
春野南分団	〃 春野町西畑1824番地2	こうちしょうぼう はるのみなみぶんだん	0.25W	平成29年12月1日
春野北分団	〃 春野町平和3393番地13	こうちしょうぼう はるのきたぶんだん	0.001W	平成29年12月1日



5. 119番等受信状況

通報種別	事案	受付種別														小計	比率(%)		
		本来の通報							本来以外の通報				その他						
		火災	救急	口頭指導(救急)	救助	自火報鳴動	訓練	その他(受付種別)	転送	いたずら	まちがい	問い合わせ	応答なし	医療情報	回線テスト				
119通報	覚知																		
	119番	25	4,678	137	5	6	862	83	2	43	274	397	56	68	628	7,264	27.51%		
	119番携帯	112	8,866	210	16	6	100	217	107	355	644	1,659	298	322	73	12,985	49.18%		
	IP119	18	3,722	96	2	3	589	53	11	49	106	360	35	63	27	5,134	19.44%		
	119番転入	1	79	3				2			1	4	1	2		93	0.35%		
	計	156	17,345	446	23	15	1,551	355	120	447	1,025	2,420	390	455	728	25,476	96.49%		
比率	78.54							16.8				4.64							
119番以外の通報	警察指令室	6	106	2	6	1		4				1				126	1.05%		
	加入電話(固定)	2	28		2		1	21				2				56	0.21%		
	加入電話(携帯)		15					14								29	0.11%		
	緊急通報※1		22								22		8		2	54	0.20%		
	専用線※2	2	170		2			15				1				190	0.72%		
	駆付通報		8					2								10	0.04%		
	自己覚知	2	13		2			19								36	0.14%		
	事後聞知																0	0.01%	
	FAX														33	33	0.12%		
	その他	2	3		1		71	4			1	3			308	393	1.49%		
	計	14	365	2	13	1	72	79	0	0	23	7	8	0	343	927	3.51%		
比率	58.89							4.09				37							
小計	170	17,710	448	36	16	1,623	434	120	447	1,048	2,427	398	455	1,071					
合計	26,403																		

※1 緊急通報システム会社からの通報  
 ※2 専用回線による関係機関からの通報

.....  
予 防 編  
.....

予 防

危 險 物

# 予 防

## 1. 防火対象物状況

### (1) 管内別一覧表

用途	北 署			東 署			南 署			合計
	本署	中	旭	本署	東部	三里	本署	南部	西	
劇場, 映画館, 演芸・観覧場	1	1	1			2	3	13		21
公会堂, 集会場	6	1	2	6	2	5	8	17	11	58
キャバレー, カフェー, ナイトクラブの類		1								1
遊技場, ダンスホール	6	2	4	11		1	2	2	6	34
風俗営業店の類										0
カラオケボックス等	6	3		3			4		1	17
待合, 料理店の類		2		1						3
飲食店	39	107	12	68	6	4	25	20	21	302
百貨店, マーケット, その他の物品販売及び展示場	85	31	27	157	25	16	44	45	80	510
旅館, ホテル, 宿泊所	65	22	6	25	5	2	26	58		209
寄宿舎, 下宿, 共同住宅	816	74	241	681	61	100	506	129	698	3,306
病院, 診療所, 助産所	76	25	45	63	4	9	26	23	35	306
養護老人ホーム等, 障害児・障害者施設等	26	1	9	7	4	3	4	28	16	98
老人デイサービスセンター等, 児童養護施設等	72	5	35	56	5	17	27	51	52	320
幼稚園, 特別支援学校	25	1	13	4		2	2	6	5	58
小・中・高校, 大学, 各種学校	88	26	49	45	8	33	48	80	69	446
図書館, 博物館, 美術館	8	6				5	1	3		23
蒸気・熱気浴場等特殊浴場	3									3
上記以外の公衆浴場	3	1	1	1			1		3	10
車両の停車場	4			1				2		7
神社, 寺院, 教会の類	18	17	5	14		4	20	14	7	99
工場, 作業場	39	1	23	190	14	77	121	120	80	665
自動車車庫, 駐車場	53	54	12	62	2	10	31	12	23	259
倉庫	124	18	34	203	12	81	161	110	100	843
前各号に該当しない事業場	384	199	137	450	17	94	256	260	185	1,982
特定防火対象物が存する 複合用途防火対象物	210	228	76	213	14	17	103	55	96	1,012
上記以外の複合用途防火対象物	153	57	41	158	5	9	121	22	90	656
重要文化財, 民俗資料, 史跡等建築物	7	10				3	1	1	1	23
延長50m以上のアーケード	2	11		2						15
合 計	2,319	904	773	2,421	184	494	1,541	1,071	1,579	11,286
	3,996			3,099			4,191			

(2) 用途別、行政区別一覧表

用途別	行政区別																										計
	朝倉	鴨田	旭街	上街	小高坂	高知街	南街	北街	江ノ口	下知	潮江	初月	秦	一宮	布師田	高須	五台山	三里	長浜	浦戸	御畳瀬	大津	介良	鏡	土佐山	春野	
計	970	609	643	183	272	913	249	269	842	948	1,541	297	277	593	125	427	91	403	720	32	7	303	184	37	39	312	11,286
劇場、映画館、演芸・観覧場						1			1		3						2		3					1		10	21
公会堂、集会場	6	5				1				3	8			5	2	1	1	4	5				2	2	1	12	58
キャバレー、カフェー、ナイトクラブの類						1																					1
遊技場、ダンスホール	6		4			2			1	8	2	2		3		1		1	2			2					34
風俗営業店の類																											0
カラオケボックス等	1					3		2	1	1	4			3		2											17
待合、料理店の類						2	1																				3
飲食店	10	11	10	2	1	108	10	20	8	35	25	4	3	5		10	2	2	8	1		9	6	1		11	302
百貨店、マーケット、その他の物品販売及び展示場	51	29	23	9	3	32	9	11	42	81	44	13	6	23		35	3	13	32	5		12	25		1	8	510
旅館、ホテル、宿泊所			3	3		22	7	10	15	2	26	18	17	10	1	1		2	50	5			5	2	7	3	209
寄宿舎、下宿、共同住宅	429	269	219	40	99	80	55	49	256	251	506	127	130	256	3	170	7	93	124			77	61			5	3,306
病院、診療所、助産所	24	11	36	17	10	25	7	5	34	25	26	8	5	12	1	13	2	7	18			9	4		2	5	306
養護老人ホーム等、障害児・障害者施設等	9	7	9		3	1			7	4	4	3		14		2		3	15	1	1		4			11	98
老人デイサービスセンター等、児童養護施設等	32	20	28	4	12	5	2	2	22	21	27	12	9	24	5	8	4	13	27	2		9	5	3	2	22	320
幼稚園、特別支援学校	5		12		8	1			5		2	11		1		1	1	1	2			3		1		4	58
小・中・高校、大学、各種学校	58	11	42	6	21	26	5	7	28	3	48	9	9	19	4	3	5	28	28	2		16	8	6	4	50	446
図書館、博物館、美術館				1	2	6			5		1						5		1	2							23
蒸気・熱気浴場等特殊浴場							3																				3
上記以外の公衆浴場		3			2	1			2	1	1																10
車両の停車場					2			1	1					1						2							7
神社、寺院、教会の類	6	1	5		3	17	2	2	7	3	20	1	1	7		3	2	2	8		2	3				4	99
工場、作業場	38	42	15	2	2	1	10		8	57	121	2	3	24	56	25	12	65	77			37	14	5	6	43	665
自動車車庫、駐車場	19	4	9	7	6	54	8	14	26	18	31	5	9	9	4	6	5	5	9	1		5	2		1	2	259
倉庫	59	41	30	5	8	18	20	7	45	111	161	12	13	44	8	21	10	71	67	4	1	30	12	2	5	38	843
前各号に該当しない事業場	111	74	108	41	46	199	48	41	158	176	256	36	43	86	38	75	25	69	185	6	2	58	17	9	8	67	1,982
特定防火対象物が存する複合用途防火対象物	52	44	58	27	21	228	33	70	97	83	103	15	17	21	3	33	2	15	41	1	1	16	14	3	2	12	1,012
上記以外の複合用途防火対象物	53	37	32	19	22	58	28	25	73	65	121	19	12	20		17	1	8	16	2		17	5	2		4	656
重要文化財、民俗資料、史跡等建築物	1				1	10					1			6			2	1								1	23
延長50m以上のアーケード						11	1	3																			15

2. 中高層・地下建物状況

(1) 用途別、中高層・地下建物一覧表

用途別	階別	3	4	5	6	7	8	9	10	11	12	13	14	15	16以上	計
劇場, 映画館, 演芸・観覧場		3	1	2												6
		2														2
公会堂, 集会場		3	4													7
			1													1
キャバレー, カフェー, ナイトクラブの類																0
遊技場, ダンスホール		3	1	2	1											7
			1													1
風俗営業店の類																0
カラオケボックス等		3	1		2		1	1								8
								1								1
待合, 料理店の類		1	1	1												3
																0
飲食店		38	21	38	17	15	6									135
		3	5	13	5	8	1									35
百貨店, マーケット, その他の物品販売及び展示場		44	17	16	3	2										82
		2	3	2	2											9
旅館, ホテル, 宿泊所		6	9	6	7	14	9	8	7	1	1	2	2		1	73
				2	1	1	3	2	2			1	2		1	15
寄宿舎, 下宿, 共同住宅		908	652	200	96	88	90	27	56	30	13	13	19	18	2	2,212
		9	4	3	4		4	1	2	2	1		2	2	1	35
病院, 診療所, 助産所		87	36	28	16	10	1	5	1		2					186
		2	2	10	2	3		2	1			1				23
養護老人ホーム等, 障害児・障害者施設等		20	11	6	1	1	1					1				41
		2	1	1								1				5
老人デイサービスセンター等, 児童養護施設等		39	12	2	3	2										58
				1	1											2
幼稚園, 特別支援学校		6	7													13
																0
小・中・高校, 大学, 各種学校		85	77	20	15	3	5	1								206
			3		2		1									6
図書館, 博物館, 美術館		3														3
蒸気・熱気浴場等特殊浴場					3											3
上記以外の公衆浴場		1														1
車両の停車場																0
神社, 寺院, 教会の類		16	5													21
		1														1
工場, 作業場		60	11	3		1										75
		2	1													3
自動車車庫, 駐車場		8	7	7		1										23
			1													1
倉庫		44	10	4	3		1									62
				1												1
前各号に該当しない事業場		248	114	48	48	19	26	8	3	1						515
		34	12	8	6	7	10	1	3							81
特定防火対象物が存する 複合用途防火対象物		299	198	103	64	32	18	13	12	2		1	2			744
		9	17	17	12	7	6	2	4	2		1				77
上記以外の複合用途防火対象物		220	163	51	33	27	12	7	7	2			1		1	524
		3	3	3	3	2	1			1					1	17
重要文化財, 民俗資料, 史跡等建築物					1											1
延長50m以上のアーケード																0
																0
計		2,145	1,358	537	313	215	170	70	86	36	14	19	24	18	4	5,009
		69	54	61	38	28	26	9	12	5	1	4	4	2	3	316

注 各用途下段は地階を有する建物を再掲

(2)用途別, 行政区別, 中高層・地下建物一覧表

行政区別 用途別	朝	鴨	旭	上	小	高	南	北	江	下	潮	初	秦	一	布	高	五	三	長	浦	御	大	介	鏡	土	春	計		
	倉	田	街	街	高	知	街	街	ノ	知	江	月		宮	師	須	台	里	浜	戸	量	津	良		佐	野			
計	412	237	284	140	156	655	186	208	503	391	697	98	115	199	18	210	15	113	174	7	3	96	48	7	7	30	5,009		
	7	4	13	12	3	132	24	26	24	10	18	2	4	7	0	6	3	5	10	1	0	1	1	1	0	2	316		
劇場, 映画館, 演芸・観覧場						1											1		1								3	6	
公会堂, 集会場		1								1				1			1	3										1	2
キャバレー, カフェー, ナイトクラブの類																	1											0	7
遊技場, ダンスホール	1		2						1	2												1						0	1
風俗営業店の類			1																									0	7
カラオケボックス等						3		2			2					1												0	1
待合, 料理店の類						2	1																					3	0
飲食店	1		1	2		94	7	18	4	1	1	1				1	2					1		1				135	35
百貨店, マーケット, その他の物品販売及び展示場	5		2	8	1	22	2	6	11	5	5	2		2		4		1	2			1	2				1	82	9
旅館, ホテル, 宿泊所			1	2		21	6	10	14	2	8	2				1			2	2					1	1		73	15
寄宿舎, 下宿, 共同住宅	255	143	141	37	81	76	53	44	208	186	378	49	76	128	2	143	3	62	75			43	28				1	2,212	35
病院, 診療所, 助産所	13	5	20	13	10	22	6	4	28	14	11	3	2	7		7		4	11			3	1		1	1	1	186	23
養護老人ホーム等, 障害児・障害者施設等	1		3	4	1	3	2		5	3									1									41	5
老人デイサービスセンター等, 児童養護施設等	7	1	4	1	2	3		1	8	4	8	2	1	1			1	5	6	1		1					1	58	2
幼稚園, 特別支援学校	1		3		1				3			3											1				1	13	0
小・中・高校, 大学, 各種学校	33	6	24	5	8	16	5	5	16	2	20	5	5	9	1	1	2	9	12	1		7	4	2	2	6	206	6	
図書館, 博物館, 美術館			1	2		3																						3	0
蒸気・熱気浴場等特殊浴場							3																					3	0
上記以外の公衆浴場					1																							1	0
車両の停車場																												0	0
神社, 寺院, 教会の類	2		2		1	4	2	1	3	1	4											1						21	1
工場, 作業場	2	7	3	1		1	4		2	7	17		3	4	6	1		4	5			7					1	75	3
自動車車庫, 駐車場	2			1	1	6			3	4	2			3												1		23	1
倉庫	2	3		4		7	6	4	3	12	8	1		3	1			3	2		1	2						62	1
前各号に該当しない事業場	11	12	16	21	15	108	37	25	53	50	66	1	9	10	6	17	4	11	21	1		7	4		1	9	515	81	
特定防火対象物が存する 複合用途防火対象物	31	26	35	26	16	212	29	63	78	46	73	11	10	10	2	21	1	7	24			10	6	3	1	3	744	77	
上記以外の複合用途防火対象物	2	1		1		49	5	7	4		3	1				2		2										77	524
重要文化財, 民俗資料, 史跡等建築物	40	31	25	19	18	52	25	25	65	51	93	16	9	14		12		4	7	1		12	2	1		2	524	17	
延長50m以上のアーケード	2			1		4	3	3	2					1										1				1	0

注 各用途下段は地階を有する建物を再掲

3. 防火対象物立入検査状況

(平成29年4月1日～平成30年3月31日)

用途別	所属別 予防課 検査数	北 署						東 署						南 署						計	
		本署		中		旭		本署		東部		三里		本署		南部		西		対象数	検査数
		対象数	検査数	対象数	検査数	対象数	検査数	対象数	検査数	対象数	検査数	対象数	検査数	対象数	検査数	対象数	検査数	対象数	検査数		
劇場, 映画館, 演芸・観覧場		1	1	1		1						2		3	1	13	1			21	3
公会堂, 集会場		6	1	1	1	2		6	1	2		5	5	8	3	17	1	11	1	58	13
キャバレー, カフェー, ナイトクラブの類				1																1	0
遊技場, ダンスホール		6	1	2		4	1	11	4			1	1	2	3	2		6		34	10
風俗営業店の類																				0	0
カラオケボックス等		6	1	3	1			3	1					4	4			1		17	7
待合, 料理店の類				2				1	1											3	1
飲食店	3	39	13	107	10	12	1	68	6	6	2	4	4	25	6	20	4	21	3	302	52
百貨店, マーケット, その他の物品販売及び展示場	5	85	22	31	9	27	5	157	28	25	10	16	12	44	15	45	3	80	19	510	128
旅館, ホテル, 宿泊所		65	28	22	3	6	3	25	14	5		2	1	26	5	58	42			209	96
寄宿舎, 下宿, 共同住宅		816	9	74	1	241	21	681	5	61		100		506	8	129	22	698	5	3,306	71
病院, 診療所, 助産所		76	15	25	5	45	5	63	16	4		9	1	26		23	5	35	7	306	54
養護老人ホーム等, 障害児・障害者施設等	1	26	6	1		9	1	7	4	4	3	3		4	1	28	1	16	1	98	18
老人デイサービスセンター等, 児童養護施設等	1	72	24	5	2	35	11	56	30	5	1	17	1	27	7	51	3	52	3	320	83
幼稚園, 特別支援学校		25		1	1	13	4	4	2			2	1	2		6		5		58	8
小・中・高校, 大学, 各種学校		88		26		49	8	45		8		33		48		80	7	69	51	446	66
図書館, 博物館, 美術館		8	6	6	1							5	5	1	1	3				23	13
蒸気・熱気浴場等特殊浴場	1	3	3																	3	4
上記以外の公衆浴場		3		1		1		1						1				3		10	0
車両の停車場		4						1								2				7	0
神社, 寺院, 教会の類		18	2	17		5		14				4		20	3	14	12	7	1	99	18
工場, 作業場		39	4	1		23	1	190	17	14		77	34	121	23	120	40	80	18	665	137
自動車車庫, 駐車場		53	1	54	6	12		62	4	2		10	1	31	7	12	1	23	4	259	24
倉庫		124	4	18	2	34	1	203	21	12	2	81	26	161	89	110	43	100	26	843	214
前各号に該当しない事業場		384	6	199	8	137	3	450	22	17	1	94	17	256	31	260	18	185	41	1,982	147
特定防火対象物が存する 複合用途防火対象物	43	210	74	228	37	76	22	213	36	14	5	17	9	103	31	55	9	96	29	1,012	295
上記以外の複合用途防火対象物		153	6	57	2	41	8	158	6	5	1	9	2	121	8	22	4	90	7	656	44
重要文化財, 民俗資料, 史跡等建築物		7	6	10	10							3	4	1	1	1	1	1	1	23	23
延長50m以上のアーケード		2		11				2												15	0
計	54	2,319	233	904	99	773	95	2,421	218	184	25	494	124	1,541	247	1,071	217	1,579	217	11,286	1,529
対象数		3,996						3,099						4,191						11,286	
検査数	54	427						367						681						1,529	

※H29年10月1日に行われた署所再編後の管轄での立入検査数

4. 消防用設備等点検報告済棟数

用途別	区分																												計		
	劇場 映画館 演芸・観覧場	公会堂 集会場	ナイトクラブの類 キャバレー カフェー	遊技場 ダンスホール	風俗営業店の類	カラオケボックス等	待合 料理店の類	飲食店	その他の物品販売業及び展示場 百貨店 マーケット	旅館 ホテル 宿泊所	寄宿舎 下宿 共同住宅	病院 診療所 助産所	養護老人ホーム等	障害児・障害者施設等	老人デイサービスセンター等	児童養護施設等	幼稚園 特別支援学校	小・中・高校 大学 各種学校	図書館 博物館 美術館	蒸気・熱気浴場等特殊浴場	左記以外の公衆浴場	車両の停車場	神社 寺院 教会等	工場 作業場	自動車車庫 駐車場	倉庫	左記各号に該当しない事業場	複合用途防火対象物 特定防火対象物が存する		左記以外の複合用途防火対象物	重要文化財 民俗資料
点検を要する防火対象物	1,000㎡未満	8	47	1	11		14	2	289	370	145	2,538	200	54	274	33	218	12	3	7	7	89	477	214	718	1,662	803	542	22	10	8,770
	特一				2		5	2	53	16	6		27	2	11				3									53			
報告済防火対象物	1,000㎡以上	13	11		23		3	1	13	140	64	768	106	44	46	25	228	11		3		10	188	45	125	320	209	114	1	5	2,516
	特一		1		1		1		4	10	6		12	2	2	3												14			
報告済防火対象物	1,000㎡未満	5	31		5		7		90	163	22	717	114	37	153	12	24	3	2		1	24	167	28	148	511	207	134	15		2,620
	特一						2		15	7	3		14	1	10				2									17			
報告済防火対象物	1,000㎡以上	11	5		23		2	1	2	122	58	617	87	30	33	17	241	13		6	0	9	170	18	86	413	190	122	3		2,279
	特一				1		1		1	7	5		12	2		2												9			

特定防火対象物 : 1年に1回報告義務  
 非特定防火対象物 : 3年に1回報告義務

延面積が1,000㎡以上又は特定一階段等防火対象物は、有資格者による点検が義務  
 非特定防火対象物の報告済数は統計年度から過去3年間の報告済数を合計したもの



5. 防火対象物定期点検報告状況

区分 用途別	点検を要する防火対象物数		定期点検報告数				特例認定件数	
	1号該当	2号該当	1号該当		2号該当		1号該当	2号該当
				基準適合		基準適合		
劇場, 映画館, 演芸・観覧場	7		2	2			1	
公会堂, 集会場	16		5	5				
キャバレー, カフェー, ナイトクラブの類								
遊技場, ダンスホール	23	2	12	12				
風俗営業店の類								
カラオケボックス等		6			2	1		
待合, 料理店の類		2						
飲食店	5	49			4	1		
百貨店, マーケット, その他の物品販売及び展示場	55	14	15	8	3	3	4	
旅館, ホテル, 宿泊所	18	9	1				6	1
病院, 診療所, 助産所	23	12	10	10	6	5	1	
養護老人ホーム等, 障害児・障害者施設等	1	3	1	1	1	1		
老人デイサービスセンター等, 児童養護施設等	1	1						
幼稚園, 特別支援学校		2						
蒸気・熱気浴場等特殊浴場		7						
特定防火対象物が存する 複合用途防火対象物	69	50	15	8	6	3	3	
計	218	157	61	46	22	14	15	1

1号該当：特定防火対象物，かつ，収容人員300人以上

2号該当：特定一階段等防火対象物で収容人員30人以上

(老人短期入所施設等の用途を含む防火対象物は，収容人員10人以上)

定期点検報告数：全ての管理権原者が点検報告を実施している防火対象物数

基準適合：防火対象物定期点検報告を出した対象物のうち，防火基準点検済証を表示することができる対象物数

特例認定件数：防火優良認定証を表示することができる対象物数

6. 防火管理者、消防計画届出状況

用途別 区分	劇場	公会堂	ナイトクラブの類	遊技場	風俗営業店の類	カラオケボックス等	待合	飲食店	その他の物品販売及び展示場	旅館	寄宿舎	病院	障害児・障害者施設等	児童養護施設等	幼稚園	小・中・高校	図書館	蒸気・熱気浴場等特殊浴場	左記以外の公衆浴場	車両の停車場	神社	工場	自動車庫	倉庫	左記各号に該当しない事業場	複合用途防火対象物	左記以外の複合用途防火対象物	重要文化財	計
	映画館	集会場	カフェー	ダンスホール			料理店の類		マーケット	ホテル	下宿	診療所	老人ホーム等	老人デイサービスセンター等	特別支援学校	大学	美術館			教会等	作業場	駐車場					民俗資料		
防火管理を必要とする対象物	10	41	1	31		15	3	242	339	87	398	103	74	157	30	122	9	5	2		43	40		13	250	523	71	4	2,613
うち統括防火管理を必要とする対象物	1	1				1		42		1	27	1		2											7	180	39		302
防火管理者選任届出済数	9	36		29		12		103	183	81	213	98	61	129	29	107	8	2	2		25	30		8	176	268	24	4	1,637
統括防火管理者選任数 (共同防火管理協議事項等数を含む)						1		14																	2	58	4		79
消防計画届出済数	9	34		29		12		88	175	79	192	98	60	125	29	104	8	2	1		22	28		6	166	223	17	4	1,511
全体としての消防計画届出数 (共同防火管理協議事項等数を含む)						1		14																	2	56	4		77
防火管理者選任率 (%)	90	88	0	94		80	0	43	54	93	54	95	82	82	97	88	89	40	100		58	75		62	70	51	34	100	63
消防計画届出率 (%)	90	83	0	94		80	0	36	52	91	48	95	81	80	97	85	89	40	50		51	70		46	66	43	24	100	58
統括防火管理者選任率 (%)	0	0				100		33.3		0	0	0		0											28.6	32.2	10.3		26.2
全体としての消防計画届出率 (%)	0	0				100		33.3		0	0	0		0											28.6	31.1	10.3		25.5

7. 防災管理に関する届出状況

用途別 区分	劇場	公会堂	ナイトクラブの類	遊技場	風俗営業店の類	カラオケボックス等	待合	飲食店	百貨店	旅館	病院	養護老人ホーム等	障害児・障害者施設等	児童養護施設等	幼稚園	小・中・高校	図書館	蒸気・熱気浴場等特殊浴場	左記以外の公衆浴場	車両の停車場	神社	工場	左記各号に該当しない事業場	複合用途防火対象物	特定防火対象物が存する	左記以外の複合用途防火対象物	重要文化財	史跡等建築物	民俗資料	計
	映画館	集会場	カフェー	ダンスホール			料理店の類		その他の物品販売及び展示場	ホテル	診療所	助産所			特別支援学校	大学	博物館			教会等	作業場									
防災管理を必要とする対象物	1									2	3	1			6							1	3	8						25
うち統括防災管理を必要とする対象物																								2						2
防災管理者選任届出済数	1									2	3	1			4								3	8						22
統括防災管理者選任届出数																								2						2
自衛消防組織設置届出済数										2	2	1			4								3	8						20
(防災に関する)消防計画届出数	1									2	3	1			4								3	8						22
統括防災管理に関する全体としての消防計画届出数																								2						2
(防災に関する)消防訓練実施数										2	2				3								1	5						13
防災管理定期点検報告実施数										1	1	1			2								1	4						10
特例認定件数										1														2						3

8. 通知書, 意見書, 証明書等交付状況

種別	月別												計
	4	5	6	7	8	9	10	11	12	1	2	3	
旅館営業等通知書交付		1	2			1			2				6
興行場等通知書交付									1				1
消防用設備等設置証明													0
液化石油ガス意見書											1		1
防災表示者認定申請	1												1
高圧ガス協議													0
防火管理者修了証再交付		2		1		1			2	3	2	1	12
完成検査済証交付	17	9	7	5	12	11	8	14	19	9	22	27	160
合計	18	12	9	6	12	13	8	14	24	12	25	28	181

9. 火災予防広報等活動状況

種別	月別													計
	4	5	6	7	8	9	10	11	12	1	2	3		
防災ビデオ・映画	1	3	2			4	3	13	3	7	6	3	45	
(ビデオ貸出のみ・上記内数)	1		2			2		3		2	2		12	
防 火 講 話	15	36	34	20	16	32	44	81	53	42	46	59	478	
消 防 相 談	2	3	2	8	4	1	3	5	8	2		3	41	
ラジオ・テレビ放送										1			1	
広報紙等投稿・発行 イベント等	1			1			2	2	1	2	1	1	11	
合 計	19	42	38	29	20	37	52	101	65	54	53	66	576	

10. 消火・避難訓練実施状況

用途別	訓 練 実 施		対 象 物 数	
	消 火 訓 練		避 難 訓 練	
	1 回 実 施	2 回以上実施	1 回 実 施	2 回以上実施
劇場, 映画館, 演芸・観覧場	2	4	2	4
公会堂, 集会場	4	13	5	12
キャバレー, カフェー, ナイトクラブの類				
遊技場, ダンスホール	1	17	1	17
風俗営業店の類				
カラオケボックス等	3	5	3	5
待合, 料理店の類				
飲食店	12	16	12	16
百貨店, マーケット, その他の物品販売及び展示場	23	77	22	81
旅館, ホテル, 宿泊所	16	38	17	37
寄宿舎, 下宿, 共同住宅	63	2	63	2
病院, 診療所, 助産所	14	67	14	67
養護老人ホーム等, 障害児・障害者施設等	11	52	12	52
老人デイサービスセンター等, 児童養護施設等	40	117	40	116
幼稚園, 特別支援学校	7	20	6	21
小・中・高校, 大学, 各種学校	53	4	53	5
図書館, 博物館, 美術館	3	2	3	2
蒸気・熱気浴場等特殊浴場				
上記以外の公衆浴場				
車両の停車場				
神社, 寺院, 教会の類	6		6	
工場, 作業場	16	1	15	1
自動車車庫, 駐車場				
倉庫	4		5	
前各号に該当しない事業場	81	4	81	4
特定防火対象物が存する 複合用途防火対象物	47	104	46	104
上記以外の複合用途防火対象物	5		5	
重要文化財, 民族資料, 史跡等建築物	4		4	
合 計	415	543	415	546

11. 消防法及び火災予防条例に基づく各種届出状況

区分	月別													計
	4	5	6	7	8	9	10	11	12	1	2	3		
消防法関係	防火・防災管理者選(解)任届	56	40	47	45	27	43	38	27	27	21	33	51	455
	防火・防災消防計画(変更)届	62	43	56	53	33	44	36	31	29	22	33	55	497
	統括防火・防災管理者選(解)任届		1							2				3
	防火・防災全体についての消防計画作成届		1							2			1	4
	消防用設備等点検報告	217	187	236	257	230	336	267	247	276	282	212	273	3020
	訓練実施計画	75	84	250	73	83	123	178	241	163	105	146	152	1673
	圧縮アセチレンガス等届	4	3	2	6	7	5	1	8	4	3	11	12	66
	毒物・劇物届								1					1
	消防用設備等着工届	16	12	13	13	9	7	19	14	17	25	17	12	174
	消防用設備等設置届	24	17	10	18	14	14	15	19	18	23	28	30	230
高知市火災予防条例関係	防火対象物使用開始届	16	13	15	9	15	12	14	12	16	14	18	22	176
	炉							1						1
	厨房設備													0
	温風暖房機													0
	ボイラー	1	1		1	1		1	1				2	8
	給湯湯沸設備		1					2		1	1	1	3	9
	乾燥設備							1	1			1		3
	サウナ設備			1	1	1								3
	ヒートポンプ冷暖房機													0
	火花を生ずる設備													0
	放電加工機													0
	変電設備	6	5	3	4	1	3	7	5	5	11	4	6	60
	発電設備	2	1	2	1	2	1		2	4	7	1	3	26
	蓄電池設備		1	1	2	1		2	2	3	9	2		23
	ネオン管灯設備			1						1				2
	気球掲揚届													0
	火災とまざらわしい行為届	19	11	77	36	27	31	24	34	55	59	61	76	510
	煙火打上げ・仕掛け届	1		2	9	3		4						19
	催物開催届	2	1	1	1	1	3	2		2	2	1		16
	水道の断・減水届													0
	道路工事届	65	77	200	102	110	116	142	112	115	119	117	94	1369
露店等の開設届出書	6	2	7	12	18	10	15	25	4	4	4	1	108	
禁止行為の解除	16	6	10	7	7	8	11	6	6	2	7	9	95	
少量危険物	2		3	3	4	1	3	3	3	6	3	3	34	
指定可燃物	2						1	1	1			1	6	
生石灰貯蔵・設置届			1		2								3	
合計	592	507	938	653	596	759	782	793	754	715	699	806	8,594	

12. 建築同意事務

(1) 確認種別建築同意処理状況

月別 区分	4	5	6	7	8	9	10	11	12	1	2	3	計
確認申請	28	31	34	30	28	31	28	48	41	27	32	41	399
計画通知	2	1	5		6	2	3	1	2	1	3	2	28
許可申請	5	1	1	1	3	5	7	8	3	2	5	2	43
仮使用	1			1	1	2	1	1	2	3	2	1	15
合計	36	33	40	32	38	40	39	58	48	33	42	46	485

(2) 構造別建築同意処理状況

月別 区分	4	5	6	7	8	9	10	11	12	1	2	3	計
木造													0
防火													0
準耐火	6	3	1	6	5	5	7	8	8	1	7	3	60
耐火	3	5	4	5	12	3	9	6	5	6	7	8	73
その他	27	25	35	21	21	32	23	44	35	26	28	35	352
設備													0
工作物													0
合計	36	33	40	32	38	40	39	58	48	33	42	46	485

(3) 工事種別建築同意処理状況

月別 区分	4	5	6	7	8	9	10	11	12	1	2	3	計
新築	31	31	38	31	33	36	32	54	45	29	35	40	435
増築	1	1	1		3	2	1	3	1		3	3	19
改築			1				1			1		1	4
模様替													0
移転													0
修繕													0
用変	3				1	1	5				2	1	13
その他	1	1		1	1	1		1	2	3	2	1	14
合計	36	33	40	32	38	40	39	58	48	33	42	46	485



## (4) 用途別、月別建築同意処理状況

用途別	月												計
	4	5	6	7	8	9	10	11	12	1	2	3	
劇場、映画館、演芸・観覧場					1								1
公会堂・集会場								1					1
キャバレー、カフェー、 ナイトクラブの類													0
遊技場、ダンスホール	1			1			1	1				1	5
風俗営業店の類													0
カラオケボックス等													0
待合、料理店の類													0
飲食店			1	1				1		1	1	1	6
百貨店、マーケット、 その他の物品販売及び展示場	1	1	1		1	1	2	3	5		3	1	19
旅館、ホテル、宿泊所						1					1	1	3
寄宿舎、下宿、共同住宅	2	4	3	5	9	2	2	5	2	2	4	6	46
病院、診療所、助産所	1	1			1			2	3	1	1	2	12
養護老人ホーム等、 障害児・障害者施設等		1	1						1	1	1	1	6
老人デイサービスセンター等、 児童養護施設等	2	2		1	2	3	4	3	4	5	2	3	31
幼稚園、特別支援学校								1					1
小・中・高校、大学 各種学校	1	1					2			1	1	3	9
図書館、博物館、美術館						2	3	1					6
蒸気・熱気浴場等特殊浴場													0
上記以外の公衆浴場													0
車両の停車場													0
神社、寺院、教会の類		1		1									2
工場、作業場		1			2	1	2	1	1	1	2		11
自動車車庫、駐車場	1			1		1			1			1	5
倉庫	1		4	2		4	4	4	5	2	3	3	32
前各号に該当しない事業場	7	5	10	6	9	6	8	9	8	4	8	6	86
特定防火対象物が存する 複合用途防火対象物	1	1	1	1	1	2	2	3	2	1	1	2	18
上記以外の複合用途防火対象物			1		2	1			1	1			6
重要文化財、民俗資料、 史跡等建築物					1								1
延長50m以上のアーケード													0
一般住宅	17	15	18	13	9	16	9	23	14	13	14	15	176
その他									1				1
工作物	1												1
計	36	33	40	32	38	40	39	58	48	33	42	46	485

(5) 行政区別建築同意処理状況

用途別	行政区別																							計				
	朝倉	鴨田	旭街	上街	小高坂	高知街	南街	北街	江ノ口	下知	潮江	初月	秦	一宮	布師田	高須	五台山	三里	長浜	浦戸	御盤瀬	大津	介良	鏡	土佐山	春野		
劇場, 映画館, 演芸・観覧場						1																						1
公会堂・集会場																			1									1
キャバレー, カフェー, ナイトクラブの類																												0
遊技場, ダンスホール	3								2																			5
風俗営業店の類																												0
カラオケボックス等																												0
待合, 料理店の類																												0
飲食店	1	1				1		1		1	1																	6
百貨店, マーケット, その他の物品販売及び展示場	1	2	4			1			1	2	2		1			1				4								19
旅館, ホテル, 宿泊所								1	1																		1	3
寄宿舎, 下宿, 共同住宅	3	1	10		1	4	3	4	2	3	5	1	4			2						3						46
病院, 診療所, 助産所			1	1		2	1			4	2	1																12
養護老人ホーム等, 障害児・障害者施設等		1	1							2				1						1								6
老人デイサービスセンター等, 児童養護施設等		2	1		4	1		1	3	1				5		1		3	6			2				1	31	
幼稚園, 特別支援学校												1																1
小・中・高校, 大学 各種学校	1		2			2								3								1						9
図書館, 博物館, 美術館						2															4							6
蒸気・熱気浴場等特殊浴場																												0
上記以外の公衆浴場																												0
車両の停車場																												0
神社, 寺院, 教会の類					2																							2
工場, 作業場	1									3	2			2					1				1				1	11
自動車車庫, 駐車場	2													1						2								5
倉庫		2	2	2		3				2	3	1	1	1		1		5	1			2	3				32	
前各号に該当しない事業場	4	3	9		9	7	1	1	9	6	10	3		5	5	2		3		1		1					7	86
特定防火対象物が存する 複合用途防火対象物	2		3		1	7	1	2	1																		1	18
上記以外の複合用途防火対象物		1							1		2	1										1						6
重要文化財, 民俗資料, 史跡等建築物																		1										1
延長50m以上のアーケード																												0
一般住宅	18	5	20	16	13	3	4	16	14	7	14	13	5	13		4	1		2	1		3	3			1	176	
その他		1																										1
工作物	1																											1
合計	37	19	53	19	30	34	10	26	36	29	41	21	11	31	5	11	2	13	16	6	0	13	7	0	0	15	485	

13. 防火クラブの状況

組 織	高知消防防火クラブ委員会 (H21. 7. 1 結成)		
	幼年消防クラブ	少年消防クラブ	女性防火クラブ
組織数	76	3	7
名 称	高知市内保育園・幼稚園等	秦少年消防クラブ (S 59. 5. 13 結成)  内ノ谷少年消防クラブ (S 59. 5. 1 結成)  弘中北少年消防クラブ (S 59. 5. 1 結成)	潮江婦人消防クラブ (S 61. 3. 9 結成) 下知婦人消防クラブ (S 62. 4. 26 結成) 薊野西町女性消防クラブ (H19. 10. 13 結成) みさと女性防火クラブ (H21. 2. 7 結成) 鏡女性防火クラブ (H21. 12. 1 結成) 土佐山女性防火クラブ (H23. 3. 1 結成) かもだ女性防火クラブ (H23. 12. 27 結成)

# 危険物

## 1. 行政区別危険物施設一覧表

(平成30年3月31日)

行政区	区分 製造所	貯蔵所							取扱所				合計
		屋内貯蔵所	屋外タンク	屋内タンク	地下タンク	簡易タンク	移動タンク	屋外貯蔵所	給油取扱所	第一種販売	第二種販売	一般取扱所	
上 街		1			1				1		1		4
高知街				6	20				1	1		4	32
南 街		2	15	4	7		37	6	2	1		3	77
北 街					2				2			1	5
下 知		6	5	2	9		6		10	1	4	3	46
江ノ口				2	18		16		10			1	47
小高坂					3				1				4
旭 街		1	1		7		1		5			1	16
潮 江	2	23	11	7	11		11	4	16			12	97
三 里		4		1	8		14		10			3	40
五台山		7	38	2	5		39	9	5			5	110
高 須		2	2	5	8				5			2	24
布師田		4	3	3	8		12		8			2	40
一 宮		3	1	5	5		1		13			2	30
秦			1		2		2		5				10
初 月			1	1	4		1		2			3	12
朝 倉		4	1	1	8		4		8			1	27
鴨 田		1	1		4				4			3	13
長 浜		1	1	5	10		1	1	12			7	38
御畳瀬		1							2			1	4
浦 戸					1								1
大 津		1	2	2	3		13		6				27
介 良		2	1		4		5		5		1	1	19
鏡					1				2				3
土佐山					1		1		1				3
春 野		1	11	1	12		42	1	14			11	93
計	2	64	95	47	162	0	206	21	150	3	6	66	822

## 2. 危険物関係各種事務処理状況

(平成29年4月1日～平成30年3月31日)

区別	区分 製造所	貯蔵所							取扱所				その他	合計
		屋内貯蔵所	屋外タンク	屋内タンク	地下タンク	簡易タンク	移動タンク	屋外貯蔵所	給油取扱所	第一種販売	第二種販売	一般取扱所		
設置許可		1		2	4		4		1			1	13	
変更許可	1	2	14	1	5		8		21			8	60	
完成検査(設置)					3		4		2			2	11	
完成検査(変更)	1	2	12	1	5		8		18			6	53	
完成検査前検査	基礎地盤検査												0	
	溶接部検査		1										1	
	水圧水張検査		3		1								11	
仮使用	1	2	5	1	2				20			7	38	
仮貯蔵・仮取扱													45	45
種類・数量変更届		3										1	4	
譲渡・引渡届							1		1				2	
廃止届		1	4	2	3		4		3			2	19	
保安監督者選解任届		2	3		4				26	1		2	38	
計	3	13	42	7	27	0	29	0	92	1	0	29	299	

3. 消防手数料徴収状況

(単位：円)

月別	区分	設置許可		変更許可		完成検査（設置）		完成検査（変更）		完 成 検 査 前 検 査						仮貯蔵 仮取扱 承認		仮使用承認		合 計	
		件数	金額	件数	金額	件数	金額	件数	金額	水圧・水張		基礎・地盤		溶接部		件数	金額	件数	金額	件数	金額
										件数	金額	件数	金額	件数	金額						
4				1	13,000					2	12,000					6	32,400	1	5,400	10	62,800
5				2	32,500	4	71,500	1	6,500	2	12,000					3	16,200	1	5,400	13	144,100
6	3	91,000	4	65,000	1	13,000	1	13,000							7	37,800			16	219,800	
7	1	26,000	5	111,000			2	29,500							5	27,000	3	16,200	16	209,700	
8			5	111,000	2	32,500	4	35,750	1	6,000					4	21,600	4	21,600	20	228,450	
9			5	493,000			7	58,500	2	17,000					2	10,800	4	21,600	20	600,900	
10	1	26,000	7	202,500			5	68,500	3	32,000			1	245,000	1	5,400	6	32,400	24	611,800	
11			12	224,500	1	13,000	10	117,500							5	27,000	6	32,400	34	414,400	
12	2	52,000	3	46,000			9	83,000	1	6,000					2	10,800	3	16,200	20	214,000	
1	1	52,000	5	84,500	1	13,000	2	18,000	2	17,000					4	21,600	3	16,200	18	222,300	
2	2	52,000	4	85,000	1	13,000	6	44,000							2	10,800	3	16,200	18	221,000	
3	3	72,000	7	143,500	1	26,000	6	52,000	2	12,000					4	21,600	4	21,600	27	348,700	
計	13	371,000	60	1,611,500	11	182,000	53	526,250	15	114,000	0	0	1	245,000	45	243,000	38	205,200	236	3,497,950	

## 4. 署所別施設数

(平成30年3月31日)

区分 署所別	製造所	貯 蔵 所							取 扱 所				合計
		屋内貯蔵所	屋外貯蔵所	屋内タンク	屋外タンク	地下タンク	簡易タンク	移動タンク	給油取扱所	第一種販売	第二種販売	一般取扱所	
北署管内	0	5	0	16	4	60	0	8	37	1	1	11	143
本 署		4		10	3	31		7	29		1	6	91
中				6		20			1	1		4	32
旭		1			1	9		1	7			1	20
東署管内	0	28	15	17	66	56	0	140	57	2	5	20	406
本 署		15	6	14	27	39		82	37	2	4	11	237
東 部		2			1	4		5	5		1	1	19
三 里		11	9	3	38	13		53	15			8	150
南署管内	2	31	6	14	25	46	0	58	56	0	0	35	273
本 署	2	23	4	7	11	11		11	16			12	97
南 部		3	2	6	12	23		43	28			19	136
西		5		1	2	12		4	12			4	40
計	2	64	21	47	95	162	0	206	150	3	6	66	822

## 5. 署所別事業所数

(平成30年3月31日)

区分	署所別	北 署			東 署			南 署			合 計
		本署	旭	中	本署	東部	三里	本署	南部	西	
事業所数	署所別	41	19	38	148	13	46	41	76	35	457
	署合計	98			207			152			

6. 所属・区分別 危険物施設査察実施数

(平成29年4月1日～平成30年3月31日)

施設	北 署			東 署			南 署			予 防 課	合 計
	本署	中	旭	本署	東部	三里	本署	南部	西		
製造所							1				1
屋内貯蔵所				4	2	8	8	1		5	28
屋外貯蔵所						1	1	1		14	17
屋内タンク		5		4		1	3	3	1		17
屋外タンク					1		6	8	1	51	67
地下タンク	4	5	1	14	3	13	5	7	3	2	57
簡易タンク											0
移動タンク				1		1		1		74	77
給油取扱所	2	2		34	5	13	4	11	4	2	77
販売取扱所				5	1						6
一般取扱所	2	1		3	1	4	6	5	2	7	31
合 計	8	13	1	65	13	41	34	37	11	155	378
	22			119			82				

※H29年10月1日に行われた署所再編後の管轄での査察実施数

.....  
**統 計 編**  
.....

火 災 統 計

救 急 統 計

救 助 統 計



# 火災統計

## 1. 火災概要

火災件数及び損害額ともに増加し、火災件数は、全体で18件の増加となりました。

区分 項別		平成 29 年	平成 28 年	増 減	増 減 率	
		(A)	(B)	(A) - (B)	$\frac{(A)-(B)}{(B)} \times 100$ (%)	
火 災 件 数	計	100	82	18	22.0	
	建 物	55	51	4	7.8	
	林 野	6	5	1	20.0	
	車 両	8	6	2	33.3	
	船 舶	0	0	0	0.0	
	そ の 他	31	20	11	55.0	
焼 損 棟 数	計	63	72	△ 9	△ 12.5	
	全 焼	8	11	△ 3	△ 27.3	
	半 焼	4	6	△ 2	△ 33.3	
	部 分 焼	23	27	△ 4	△ 14.8	
	ぼ や	28	28	0	0.0	
建 物 m <sup>2</sup>	焼損床面積	1,090	911	179	19.6	
	焼損表面積	297	284	13	4.6	
林野焼損面積 (a)		1,713	14	1,699	12,135.7	
死 傷 者	死 者	2	6	△ 4	△ 66.7	
	負 傷 者	19	20	△ 1	△ 5.0	
被 災 世 帯	計	37	53	△ 16	△ 30.2	
	全 損	8	8	0	0.0	
	半 損	2	3	△ 1	△ 33.3	
	小 損	27	42	△ 15	△ 35.7	
被 災 人 員		69	113	△ 44	△ 38.9	
損 害 額 (千 円)	計	68,171	44,464	23,707	53.3	
	建 物	建 物	38,680	31,584	7,096	30.8
		収容物	18,894	12,436	6,458	
	林 野	33	0	33	0.0	
	車 両	6,509	390	6,119	1569.0	
	船 舶	0	0	0	0.0	
	航 空 機	0	0	0	0.0	
	そ の 他	4,055	54	4,001	7409.3	
出 火 率		3.0	2.5	0.5	20.0	

\* 出火率 人口1万人当たりの火災件数

△ …… 減

2. 月別火災統計

項別 月別	火災種別						焼損棟数							被災世帯数				被 災 人 員	死傷者		建 物 焼 損 床 面 積 (㎡)	建 物 焼 損 表 面 積 (㎡)	林 野 焼 損 面 積 (a)	損害額 (千円)										
	計	建 物	林 野	車 両	船 舶	そ の 他	計	火元				類焼			計	全 損	半 損		小 損	死 者				負 傷 者	計	建物		林 野	車 両	船 舶	航 空 機	そ の 他		
								全 焼	半 焼	部 分 焼	ぼ や	全 焼	半 焼	部 分 焼												ぼ や	建 物						収 容 物	
1	10	4				6	5	2			2				1	6	5		1	8	1	6	382	1	5	6,596	5,805	478		149			164	
2	9	5		1		3	6		1	3	1			1		5		1	4	10		1	66	2		3,438	2,239	1,127		70			2	
3	16	7	2	1		6	7	2	1	2	2				5	2	1	2	9		5	291	135	1705	35,075	25,966	8,312	33	145			619		
4	12	10		1		1	11	1	2	3	4			1	4	1		3	9			141	102		5,574	1,790	3,774		10					
5	6	3	1			2	3				3				1			1	2					1	1	27	6	21						
6	7	2	3	1		1	2				2													2	333		302		31					
7	5	5					5			2	3				4			4	7					6	392	381	11							
8	5	2		1		2	3				2				1			1	4					1	44	8	5		25				6	
9	12	3		2		7	4	1		2					2			2	3		1	24	25		9,430	321	45		5,802			3,262		
10																																		
11	5	4				1	4	1		3					2			2	4	1	1	149	9		4,537	664	3,871						2	
12	13	10		1		2	13	1		4	5			1	2	7		7	13		4	37	15		2,725	1,500	948		277					
計	100	55	6	8		31	63	8	4	19	24			4	4	37	8	2	27	69	2	19	1,090	297	1,713	68,171	38,680	18,894	33	6,509			4,055	

3. 過去5年間の火災統計

項別 年別	火災種別						焼 損 棟 数	被 災 世 帯	被 災 人 員	死傷者		建 物 焼 損 床 面 積 (㎡)	建 物 焼 損 表 面 積 (㎡)	林 野 焼 損 面 積 (a)	損害額 (千円)			建物火災1件当たり		出 火 率	出 火 率 (全国)				
	計	建 物	林 野	車 両	船 舶	そ の 他				死 者	負 傷 者				計	建 物	そ の 他	焼 損 面 積 (㎡)	損 害 額 (千円)			建 物	そ の 他		
25	151	88	4	6	1	52	156	112	238	7	32	2,628	854	35	147,563	146,640	923	30	1,666	4.5	3.7				
26	108	66	4	8		30	96	68	134	6	18	2,641	519	22	175,867	172,657	3,210	40	2,616	3.2	3.4				
27	99	60	4	12		23	86	60	129	5	10	1,561	293	4	87,682	84,433	3,249	26	1,407	2.9	3.1				
28	82	51	5	6		20	72	53	113	6	20	911	284	14	44,464	44,020	444	18	863	2.5	2.9				
29	100	55	6	8		31	63	37	69	2	19	1,090	297	1,713	68,171	57,574	10,597	20	1,047	3.0					

\* 出火率 人口1万人当たりの火災件数

4. 署所別火災統計

署所別	項別	火災種別					焼損棟数								被災世帯数			被災人員	死傷者		建物焼損 床面積 (㎡)	建物焼損 表面積 (㎡)	林野焼損 面積 (a)	損害額(千円)					
		計	建 物	林 野	車 両	船 舶	そ の 他	火元				焼類				計	全 損		半 損	小 損				死 者	負 傷 者	計	建 物	そ の 他	
								全 焼	半 焼	部 分 焼	ぼ や	全 焼	半 焼	部 分 焼	ぼ や														
																													全 焼
北 消 防 署	本署	17	11	1	2		3	12			3	8				1	6			6	13		4	1	9	1	6,311	351	5,960
	中出張所	6	3				3	4		1	1	1			1		1			1	2			11	90		360	344	16
	旭出張所	5	2	1	1		1	2	1			1					1			1	1			149			4,520	4,509	11
	小計	28	16	2	3		7	18	1	1	4	10			1	1	8			8	16		4	161	99	1	11,191	5,204	5,987
東 消 防 署	本署	24	16		3		5	17		3	6	7			1	11	1	2	8	22	1	3	179	144		14,018	13,798	220	
	東部出張所	2	1				1	1				1												1			3	3	
	三里出張所	3					3	1							1									20			3,094	88	3,006
	小計	29	17		3		9	19		3	6	8			2	11	1	2	8	22	1	3	179	165		17,115	13,889	3,226	
南 消 防 署	本署	10	6	1	1		2	7	1		3	2			1	7	5		2	9	1	4	308	7	1,700	6,323	6,117	206	
	西出張所	12	9	1	1		1	9	4		4	1				5	1		4	7		3	297	15	6	11,871	11,706	165	
	南部分署	21	7	2			12	10	2		2	3			1	2	6	1		5	15		5	145	11	6	21,671	20,658	1,013
	小計	43	22	4	2		15	26	7		9	6			1	3	18	7		11	31	1	12	750	33	1,712	39,865	38,481	1,384
合計		100	55	6	8		31	63	8	4	19	24			4	4	37	8	2	27	69	2	19	1,090	297	1,713	68,171	57,574	10,597

5. 過去10年間の火災概況

項別 年	火災種別						焼 損 棟 数	被 災 世 帯 数	被 災 人 員 数	建 物 焼 損 床 面 積 (㎡)	建 物 焼 損 表 面 積 (㎡)	林 野 焼 損 面 積 (a)	死傷者		損害額 (千円)			出 火 原 因 ワ ー ス ト 5
	計	建 物	林 野	車 両	船 舶	そ の 他							死 者	傷 者	計	建 物	その他	
20	162	89	8	12	1	52	113	75	144	2,632	1,360	4	6	17	96,002	89,553	6,449	①放火(疑い含む)38件 ②たばこ19件 ③こんろ17件 ④火遊び16件 ⑤電灯・電話等の配線, たき火各9件
21	158	99	7	16	1	35	114	72	158	1,742	1,307	2,076	7	36	876,159	873,429	2,730	①放火(疑い含む)40件 ②こんろ21件 ③たばこ15件 ④火遊び13件 ⑤たき火12件
22	128	75	8	10		35	120	81	134	2,956	1,384	26	5	17	154,223	151,358	2,865	①放火(疑い含む)23件 ②たばこ17件 ③こんろ16件 ④たき火11件 ⑤火遊び8件
23	125	68	10	6		41	91	49	105	1,175	317	85	3	18	61,412	56,604	4,808	①放火(疑い含む)30件②たばこ22件 ③こんろ, たき火各11件 ④火遊び6件 ⑤マッチ・ライター, 火入れ各4件
24	122	77	5	9		31	122	98	216	2,597	1,037	10	6	23	99,399	95,935	3,464	①放火(疑い含む)24件②こんろ17件 ③たばこ15件 ④電灯・電話等の配線, 火遊び各7件 ⑤配線器具6件
25	151	88	4	6	1	52	156	112	238	2,628	854	35	7	32	147,563	146,640	923	①放火(疑い含む)46件 ②たばこ, こんろ各19件 ③たき火15件 ④電灯・電話等の配線12件 ⑤火遊び5件
26	108	66	4	8		30	96	68	134	2,641	519	22	6	18	175,867	172,657	3,210	①放火(疑い含む)27件, ②たばこ15件, ③こんろ12件 ④たき火9件, ⑤ストーブ7件
27	99	60	4	12		23	86	60	129	1,561	293	4	5	10	87,682	84,433	3,249	①放火(疑い含む)18件 ②たばこ13件 ③こんろ9件 ④たき火7件 ⑤ストーブ5件
28	82	51	5	6		20	72	53	113	911	284	14	6	20	44,464	44,020	444	①放火, たばこ各15件 ②こんろ9件 ③たき火6件 ④火遊び5件 ⑤電気機器, 電灯・電話等の配線各4件
29	100	55	6	8		31	63	37	69	1,090	297	1,713	2	19	68,171	57,574	10,597	①たき火16件 ②放火(疑い含む)15件 ③こんろ14件 ④たばこ9件 ⑤ストーブ, 電灯・電話等の配線各5件

6. 気象別火災件数

気 象		件数
風 向	N	3
	N N E	4
	N E	2
	E N E	5
	E	4
	E S E	5
	S E	12
	S S E	7
	S	8
	S S W	4
	S W	4
	W S W	11
	W	15
	W N W	10
	N W	1
	N N W	3
	静穏・不明	2
	計	100
天 候	快 晴	13
	晴	60
	く も り	20
	雨・雷雨	5
	不 明	2
	計	100
湿 度	30%未満	7
	30～50	27
	50～65	27
	65～80	21
	80%以上	16
	不 明	2
	計	100
風 速	1 未 満	
	1 ～ 4	88
	4 ～ 7	10
	7 以 上	
	不 明	2
	計	100

7. 時間帯別火災件数及び損害額（ 千円 ）

時間帯別	年 別		平 成 29 年	平28	平27	平26	平25
	件数	損 害 額	件数	件数	件数	件数	
0 時台	4	358	2	4	9	9	
1 時台	3	20,426		4	7	7	
2 時台	1	56	1	2	2	4	
3 時台			1	4	3	3	
4 時台	2	4,733	3	3	2	5	
5 時台			1	3	2	4	
6 時台			3	1		4	
7 時台	6	10,558	2	2	5	4	
8 時台	4	1,044	6	1	4	4	
9 時台	2	5,801	3	7	7	5	
10 時台	9	107	2	4	1	7	
11 時台	6	964	4	4	8	7	
12 時台	4	6,784	5	7	8	4	
13 時台	8	1,730	4	9	4	10	
14 時台	8	1,017	8		2	8	
15 時台	6	1	4	8	2	6	
16 時台	9	3,223	4	7	10	10	
17 時台	12	4,691	4	4	4	8	
18 時台	3	732	5	7	9	8	
19 時台	2	54	3	7	5	10	
20 時台	2	5,439	5	1	6	4	
21 時台	2	396	4	6	3	8	
22 時台	3	54	2	4	3	5	
23 時台	2	3	6			3	
不明	2				2	4	
計	100	68,171	82	99	108	151	

8. 過去5年間の覚知別火災件数

覚知別 年別	1 1 9		警 察	駆け付け	事後聞知	その他	計
	固定電話	携帯電話					
25	39	59	9		43	1	151
26	21	41	7		38	1	108
27	24	35	7	1	27	5	99
28	18	28	2	1	29	4	82
29	21	45	5	2	25	2	100

9. 過去5年間の曜日別火災件数

曜日別 年別	日	月	火	水	木	金	土	計
	25	29	15	18	18	20	26	
26	12	17	20	5	20	14	20	108
27	17	17	14	8	13	14	16	99
28	12	12	9	7	11	20	11	82
29	20	13	11	11	12	19	14	100

10. 消防隊放水による消火所要時間別火災件数（分）

0～5	6～10	11～15	16～20	21～25	26～30	31～40	41～50	51～60	61以上
3	5	2	1	2	2	6	2	2	14

※消防隊による放水があったもののみ算出（39件）

11. 損害額別火災件数

1万円未満	1万円～10万円未満	10万円～100万円未満	100万円～1,000万円未満	1,000万円以上	計
51	19	19	10	1	100

12. 行政区別火災件数及び損害額（千円）

行政区	1月		2月		3月		4月		5月		6月		7月		8月		9月		10月		11月		12月		計			
	件数	損害額	件数	損害額	件数	損害額	件数	損害額	件数	損害額	件数	損害額	件数	損害額	件数	損害額	件数	損害額	件数	損害額	件数	損害額	件数	損害額	件数	損害額		
朝倉	1	911	1				3	4,322					1	3			2	248								8	5,484	
鴨田			2	74	1	6,313					1															4	6,387	
旭街			1				1	10			1						1			1	4,510					5	4,520	
上街	1						1	119																		2	119	
小高坂							1	223																1		2	223	
高知街											1	2											2			3	2	
南街	1	1															1									2	1	
北街					1	16																				1	16	
江ノ口	1	81	1	69			1	3	1	21											1	12	1	29		6	215	
下知			1	2,957	1	6,550	1	4			1	300								1	12	2	1,763			7	11,586	
潮江	1	5,439			3	152			2	3			2	233			1	30					1	466		10	6,323	
初月									1																		1	
秦							2						1	156	2	16							1	2		6	174	
一宮	1	110			1	21	1	893			2	31	1				1	2								7	1,057	
布師田																												
高須					1	50			1	3					1	25							1	51		4	129	
五台山	1																1	1								2	1	
三里																	1	3,093								1	3,093	
長浜	2	54			1	20,226	1		1		1				1					1	2	1				9	20,282	
浦戸																												
御畳瀬																												
大津			1	2	2	1,211																				3	1,213	
介良	1														1	3										2	3	
鏡																												
土佐山																	2	5,800					1	154		3	5,954	
春野			2	336	5	536											2	256			1	1	2	260		12	1,389	
計	10	6,596	9	3,438	16	35,075	12	5,574	6	27	7	333	5	392	5	44	12	9,430			5	4,537	13	2,725	100	68,171		

13. 原因別・火災別件数及び損害額（千円）

火災別 発火源等	建 物	林 野	車 両	船 舶	その他	爆 発	計	
							件数	損害額
たばこ	1,202		31		16		9	1,249
こんろ	609						14	609
かまど								
風呂かまど								
炉								
焼却炉					110		1	110
ストーブ	10,382						5	10,382
こたつ								
ボイラー	4				54		2	58
煙突・煙道	4						1	4
排気管			5,810				2	5,810
電気機器								
電気装置			172				3	172
電灯・電話等の配線	4,459		123				5	4,582
内燃機関								
配線器具	2						1	2
火遊び							4	
マッチ・ライター	51						2	51
たき火	816	33	95		53		16	997
溶接機・溶断機								
灯 火								
衝突の火花								
取 灰								
火 入 れ							1	
放 火	919						12	919
放火の疑い	5		70		506		3	581
そ の 他	2,497		154		3,269		15	5,920
不明・調査中	36,624		54		47		4	36,725
合 計	57,574	33	6,509		4,055		100	68,171



14. 原因別・月別火災件数及び損害額（千円）

出火原因	1月		2月		3月		4月		5月		6月		7月		8月		9月		10月		11月		12月		計	
	件数	損害額	件数	損害額	件数	損害額	件数	損害額	件数	損害額	件数	損害額	件数	損害額	件数	損害額	件数	損害額	件数	損害額	件数	損害額	件数	損害額	件数	損害額
たばこ	1				2	16	1	893	1	3	2	331					1	6					1		9	1,249
こんろ			1		2	3	2	119					3	388	1	5					1	12	4	82	14	609
かまど																										
風呂かまど																										
炉																										
焼却炉	1	110																							1	110
ストーブ			2	3,026	1	6,313														1	2	1	1,041	5	10,382	
こたつ																										
ボイラー	1	54	1	4																					2	58
煙突・煙道							1	4																	1	4
排気管							1	10									1	5,800							2	5,810
電気機器																										
電気装置					1	145								1	25	1	2								3	172
電灯・電話等の配線							3	4,322	1														1	260	5	4,582
内燃機関																										
配線器具												1	2												1	2
火遊び							2					1													4	
マッチ・ライター					1	21											1	30							2	51
たき火	2	911	2	2	4	83			2	2				1		1				1	1	1			16	997
溶接機・切断機																										
灯火																										
衝突の火花																										
取灰																										
火入れ	1																								1	
放火	2	81	2	336			1	223	2	24			1	1			2	242			1	12	1		12	919
放火の疑い			1	70	1	500									1	11									3	581
その他	1	1			2	1,218	1	3			1	1	3	1	3	4	3,350						4	1,342	15	5,920
不明・調査中	1	5,439			2	26,776														1	4,510			4	36,725	
合計	10	6,596	9	3,438	16	35,075	12	5,574	6	27	7	333	5	392	5	44	12	9,430			5	4,537	13	2,725	100	68,171

15. 建物火災における用途別件数

用途	一般住宅	共同住宅	その他	合計
件数	18	9	28	55

\* 共同住宅は複合用途を含む。

16. 一般住宅における防火対策状況 (火災発生数18件中)

	設置数	使用・作動状況
住宅火災警報器	5	5
消火器	0	-

17. 一般住宅における初期消火状況 (火災発生数18件中)

初期消火		消火器使用		水等使用		その他使用		初期消火なし
効果		鎮火	鎮火せず	鎮火	鎮火せず	鎮火	鎮火せず	
火災件数		1		8	2	2	2	3
焼損区分内訳	全焼				1		1	1
	半焼				1			
	部分焼	1		5			1	2
	ぼや			3		2		

18. 共同住宅における防火対策状況 (火災発生数9件中)

	設置数	使用・作動状況
自動火災報知設備	6	4
消火器	5	1

\* 自動火災報知設備には住宅火災警報器設置を含む。

19. 共同住宅における自動火災報知設備鳴動状況及び初期消火状況 (火災発生数9件中)

鳴動区分	自動火災報知設備 鳴動						鳴動区分	自動火災報知設備 非鳴動								
件数	4						件数	5 (うち未設置3)								
初期消火	消火器使用		水等使用		その他使用		初期消火なし	初期消火	消火器使用		水等使用		その他使用		初期消火なし	
効果	鎮火	鎮火に至らず	鎮火	鎮火に至らず	鎮火	鎮火に至らず		効果	鎮火	鎮火に至らず	鎮火	鎮火に至らず	鎮火	鎮火に至らず		
件数			3				1	件数	1		1				1	2
焼損区分内訳	全焼							全焼							1	
	半焼							半焼								
	部分焼			3				部分焼								1
	ぼや						1	ぼや	1		1					1

\* 自動火災報知設備には住宅火災警報器設置を含む。

# 救急統計

## 1. 救急概況

取扱内容 事故種別	出動件数	搬送件数	搬送人員			内 容									
						死 亡		重 症		中等症		軽 症		その他	
			男	女	計	男	女	男	女	男	女	男	女	男	女
火 災	50	12	9	4	13			1		5	1	3	3		
自然災害	1														
水 難	7	1		1	1		1								
交 通	1,513	1,379	786	648	1,434	3	1	64	52	135	96	583	498	1	1
労働災害	140	138	106	33	139	1		21	5	29	2	55	26		
運動競技	138	137	108	33	141			2	2	37	7	69	24		
一般負傷	2,753	2,582	1,091	1,503	2,594	10	9	132	276	276	529	667	686	6	3
加 害	94	75	44	34	78		1	1	2	6	1	37	29		1
自損行為	147	124	34	91	125	6	9	13	19	6	23	9	39		1
急 病	11,480	10,386	4,902	5,493	10,395	92	71	903	727	1,578	1,814	2,320	2,869	9	12
そ の 他	1,639	1,586	738	850	1,588	2	2	306	330	344	429	83	85	3	4
合 計	17,962	16,420	7,818	8,690	16,508	114	94	1,443	1,413	2,416	2,902	3,826	4,259	19	22

## 2. 月別救急活動状況

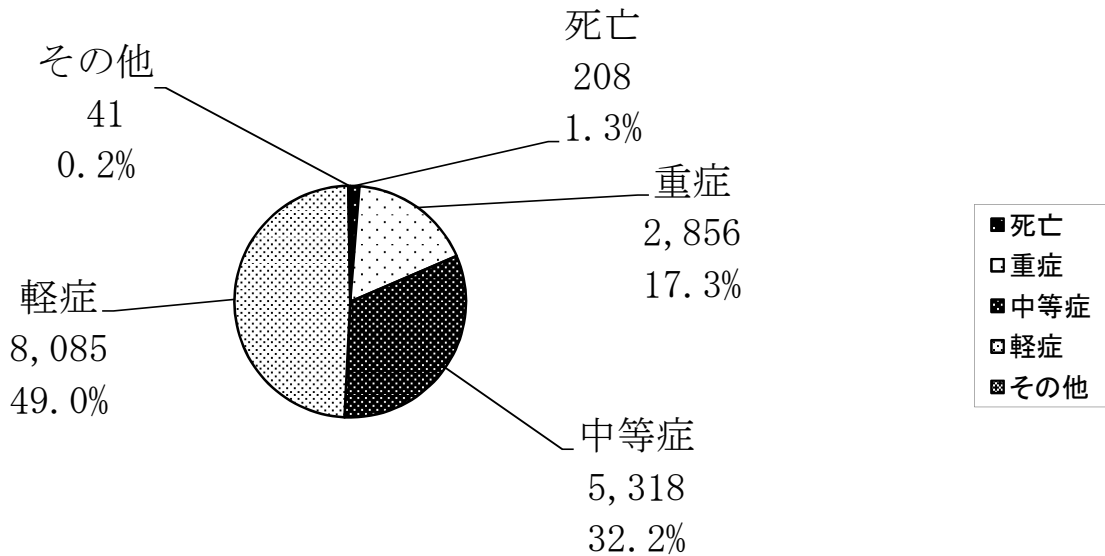
区分 月別	出動件数	搬送件数	搬送人員			事 故 種 別 出 動 件 数											不搬送
			男	女	計	火 災	自然災害	水 難	交通事 故	労働 災害	運 動 競 技	一 般 負 傷	加 害	自 損 行 為	急 病	そ の 他	
1	1,611	1,454	663	798	1,461	4		1	113	11	5	220	7	10	1,096	144	157
2	1,525	1,384	645	744	1,389	5		2	131	7	10	215	6	13	1,012	124	141
3	1,450	1,322	673	657	1,330	6			135	6	15	201	10	7	924	146	128
4	1,380	1,249	615	637	1,252	8			123	11	18	223	4	10	846	137	131
5	1,416	1,297	608	695	1,303	1			126	10	16	209	6	16	883	149	119
6	1,357	1,237	590	658	1,248	2		1	120	13	11	205	8	15	854	128	120
7	1,591	1,461	711	759	1,470	3			145	11	15	181	11	17	1,084	124	130
8	1,585	1,465	670	804	1,474	1		1	113	21	9	234	14	17	1,047	128	120
9	1,391	1,304	626	689	1,315	3			112	15	9	224	5	16	868	139	87
10	1,525	1,402	646	767	1,413	2	1	1	126	9	7	296	10	8	938	127	123
11	1,445	1,314	630	688	1,318	2			134	10	13	253	6	9	877	141	131
12	1,686	1,531	741	794	1,535	13		1	135	16	10	292	7	9	1,051	152	155
計	17,962	16,420	7,818	8,690	16,508	50	1	7	1,513	140	138	2,753	94	147	11,480	1,639	1,542

### 3. 性別・年齢区分取扱状況

事故種別		火災	自然災害	水難	交通事故	労働災害	運動競技	一般負傷	加害	自損行為	急病	その他	計
年齢区分													
新生児	男										1	27	28
	女										3	18	21
乳・幼児	男				14			60			235	9	318
	女				19			40			145	10	214
少年	男				127		41	74	3	1	108	9	363
	女				71		17	27		4	104	5	228
成人	男	2			452	86	63	250	34	29	1,575	125	2,616
	女	1			334	27	14	208	28	76	1,542	165	2,395
高齢者	男	7			193	20	4	707	7	4	2,983	568	4,493
	女	3		1	224	6	2	1,228	6	11	3,699	652	5,832
計	男	9	0	0	786	106	108	1,091	44	34	4,902	738	7,818
	女	4	0	1	648	33	33	1,503	34	91	5,493	850	8,690

- 新生児 . . . 生後28日未満
- 乳幼児 . . . 生後28日以上，満7歳未満
- 少年 . . . 満7歳以上，満18歳未満
- 成人 . . . 満18歳以上，満65歳未満
- 高齢者 . . . 満65歳以上

### 4. 傷病程度別状況図表



5. 覚知別出動件数

覚知種別 \ 事故種別	出動件数	火災	自然災害	水難	交通事故	労働災害	運動競技	一般負傷	加害	自損行為	急病	その他
119番	17,483	48	1	2	1,333	136	135	2,698	68	126	11,317	1,619
警察	134	2		1	77	2		6	10	12	23	1
加入電話	51			2	3		1	3		2	31	9
駆付報知	57				4	1	1	9		1	40	1
自己覚知	31				11	1	1	3			10	5
その他	206			2	85			34	16	6	59	4
計	17,962	50	1	7	1,513	140	138	2,753	94	147	11,480	1,639

6. 不搬送状況

不搬送理由 \ 事故種別	火災	自然災害	水難	交通事故	労働災害	運動競技	一般負傷	加害	自損行為	急病	その他	計
緊急性なし				32	1	1	35	1	2	202	6	280
傷病者なし	31		1	4			3	1		22	12	74
拒否	1			63	1		58	11	2	319	5	460
酩酊				2			3			55		60
死亡			3	2			16		15	182	10	228
現場処置	2	1		22			37		2	209		273
誤報・いたづら	1		1					2		9	7	20
その他	3		1	9			19	4	2	96	13	147
計	38	1	6	134	2	1	171	19	23	1,094	53	1,542

7. 時間別出動状況

時間別 \ 事故種別	火災	自然災害	水難	交通事故	労働災害	運動競技	一般負傷	加害	自損行為	急病	その他	計
0時 ~ 1時				14			74	4	8	359	15	474
1時 ~ 2時	2			19			64	5	8	316	6	420
2時 ~ 3時				15	1		44	11	1	266	7	345
3時 ~ 4時	1			4	1		37	6	4	263	6	322
4時 ~ 5時	2			8	2		39	3	1	201	7	263
5時 ~ 6時				14			43	6	9	265	8	345
6時 ~ 7時			1	33	1	1	78	2	8	345	15	484
7時 ~ 8時	4		1	80	7		115	2	3	469	13	694
8時 ~ 9時	4		1	146	8	3	164	2	4	602	40	974
9時 ~ 10時			1	85	17	7	180		7	694	113	1,104
10時 ~ 11時	2			73	14	15	171	2	4	670	190	1,141
11時 ~ 12時	2			79	10	20	139		9	583	196	1,038
12時 ~ 13時	5			89	5	15	152	1	7	567	168	1,009
13時 ~ 14時	3			82	13	17	134	1	5	601	158	1,014
14時 ~ 15時	5	1	1	71	10	8	144		3	541	125	909
15時 ~ 16時	3			90	13	15	163	2	6	484	122	898
16時 ~ 17時	3		1	107	20	12	169		6	521	136	975
17時 ~ 18時	7			137	4	4	152	3	13	548	108	976
18時 ~ 19時	2			123	2	6	150	2	7	572	72	936
19時 ~ 20時	1			76	5	2	126	7	8	558	33	816
20時 ~ 21時	1			55	4	4	113	9	9	612	35	842
21時 ~ 22時	1			45	1	4	119	10	4	554	19	757
22時 ~ 23時	2		1	35	1	4	100	9	7	496	23	678
23時 ~ 24時				33	1	1	83	7	6	393	24	548
計	50	1	7	1,513	140	138	2,753	94	147	11,480	1,639	17,962

8. 発生場所別搬送人員状況

発生場所 区分	住 宅	公衆出入	仕 事 場	道 路	そ の 他	計
急 病	7,501	2,091	157	432	214	10,395
交通事故	2	59	1	1,343	29	1,434
一般負傷	1,319	577	16	476	206	2,594
そ の 他	170	1,776	76	29	34	2,085
計	8,992	4,503	250	2,280	483	16,508

9. 署所別出動状況

事故種別 署所別	火 災	自 然 災 害	水 難	交 通 事 故	労 働 災 害	運 動 競 技	一 般 負 傷	加 害	自 損 行 為	急 病	そ の 他	計
中 消 防 署 ( ~ H29.9)	12			169	7	25	298	18	16	1,311	193	2,049
旭 出 張 所	2			169	11	9	374	11	20	1,374	227	2,197
江ノ口出張所 ( ~ H29.9)	2		1	159	6	7	292	7	8	1,295	133	1,910
東 消 防 署	6		2	212	16	6	291	4	10	1,239	213	1,999
東 部 出 張 所				111	25	14	183	2	6	689	71	1,101
三 里 出 張 所	2		1	46	12	5	105	1	8	518	68	766
南 消 防 署	10		1	227	14	28	326	18	34	1,514	158	2,330
南 部 分 署	2		2	133	28	30	335	11	15	1,374	209	2,139
西 出 張 所	6	1		155	9	6	266	8	20	1,210	224	1,905
北 消 防 署 (H29.10 ~ )	1			41	5	1	112	2	3	349	35	549
中 出 張 所 (H29.10 ~ )	7			91	7	7	171	12	7	607	108	1,017
消 防 局												
計	50	1	7	1,513	140	138	2,753	94	147	11,480	1,639	17,962

10. 行政区別出動状況

行政区別	月別												計
	1	2	3	4	5	6	7	8	9	10	11	12	
上 街	24	25	21	17	30	25	33	25	18	30	23	28	299
高 知 街	101	91	110	90	94	81	91	116	105	91	87	125	1,182
南 街	22	23	24	29	28	21	27	24	26	23	25	35	307
北 街	24	26	30	29	15	26	40	25	27	36	24	34	336
下 知	79	78	78	69	69	58	89	75	71	64	61	77	868
江 ノ 口	102	70	109	93	91	84	114	92	91	113	100	105	1,164
小 高 坂	53	47	42	38	47	48	47	38	34	43	34	40	511
旭 街	163	165	151	126	120	131	133	129	114	154	142	171	1,699
潮 江	163	187	156	149	156	147	153	155	154	113	147	170	1,850
三 里	56	54	54	40	48	51	70	67	44	53	50	59	646
五 台 山	12	16	18	14	13	10	12	21	11	13	20	17	177
高 須	40	46	46	49	52	53	52	59	48	54	48	50	597
布 師 田	10	7	5	12	2	5	7	7	7	9	7	10	88
一 宮	97	71	73	100	100	90	91	116	83	105	105	106	1,137
秦	55	51	53	54	52	46	59	55	60	80	50	68	683
初 月	46	58	46	52	41	40	41	41	38	51	33	44	531
朝 倉	142	128	97	106	139	117	132	154	121	113	124	147	1,520
鴨 田	86	98	80	80	72	81	91	97	76	91	99	90	1,041
長 浜	153	125	109	99	103	110	157	129	108	131	108	135	1,467
御 豊 瀬	1	2	2	1	3	1		1		2	3	2	18
浦 戸	8	6	10	5	1	5	5	2	8	6	7	5	68
大 津	52	30	27	42	35	37	36	49	45	39	43	43	478
介 良	42	45	31	27	24	31	36	33	33	37	37	38	414
鏡	6	4	4	5	4	5	2	3	7	4	5	4	53
土 佐 山	2	5	7	3	5	4	3	2	4	5	1	10	51
春 野	72	67	67	51	72	50	69	69	57	61	62	73	770
高 速 道 路							1			4			5
管外・その他								1	1				2
計	1,611	1,525	1,450	1,380	1,416	1,357	1,591	1,585	1,391	1,525	1,445	1,686	17,962



11. 救急隊員の行った応急処置件数状況（1）

種別	傷病程度	応急処置 対象人員	止血	固定	人工呼吸	胸骨圧迫		心肺蘇生		酸素吸入	気道確保				
							うち自動		うち自動		* 1	* 2	* 3	* 4	
急病	死亡	163	1			1		158		137	158	4	39	35	4
	重症	1,630	1	18	22			83		877	170	2	16	20	8
	中等症	3,391	11	62	6			2		899	38		1		3
	軽症	5,188	43	119	3			1		457	24				3
	その他	21	1							8					
	計	10,393	57	199	31	1	0	244	0	2,378	390	6	56	55	18
交通事故	死亡	4		3				4		3	4				
	重症	116	7	87	2			1		44	7		1		
	中等症	231	16	164						32					
	軽症	1,078	42	659						31					
	その他	2													
	計	1,431	65	913	2	0	0	5	0	110	11	0	1	0	0
一般負傷	死亡	19			1			19		15	19	4	4	4	6
	重症	408	22	107	5	1		17		60	21	1	13	2	4
	中等症	805	39	251	1					62	6		4		
	軽症	1,347	146	558	1					37	2		1		
	その他	9	1	4											
	計	2,588	208	920	8	1	0	36	0	174	48	5	22	6	10
その他	死亡	22		2				20		13	20		3	1	1
	重症	700	3	30	12			12		345	47	2	1		2
	中等症	885	7	51	1					316	11	1			
	軽症	462	25	78						40					
	その他	8													
	計	2,077	35	161	13	0	0	32	0	714	78	3	4	1	3
合計	死亡	208	1	5	1	1		201		168	201	8	46	40	11
	重症	2,854	33	242	41	1		113		1,326	245	5	31	22	14
	中等症	5,312	73	528	8			2		1,309	55	1	5		3
	軽症	8,075	256	1,414	4			1		565	26		1		3
	その他	40	2	4						8					
	計	16,489	365	2,193	54	2	0	317	0	3,376	527	14	83	62	31

\* 1 : 経鼻エアウェイ使用 \* 2 : 喉頭鏡・鉗子等使用し異物除去 \* 3 : 救急救命士がラリングアルマスク等を使用 \* 4 : 救急救命士が行った気管挿管

救急隊員の行った応急処置件数状況（２）

種別	傷病程度	保温	被覆	在宅療法継続			ショックパンツ による血圧保持	除細動	静脈路 確保 (輸液)	薬 投 与	その他の 応急処置	血 測 定	聴診器に よる心音 ・呼吸音 等の聴取	血中酸素飽 和度の測定	心電図	計	
				うち *A	うち *B	うち *C											
急 病	死 亡	57	1					23	19	12	329	8	21	8	161	1,176	
	重 症	1,376	6	4	1		3	11	15	7	2,935	1,545	447	1,556	1,537	10,656	
	中 等 症	2,793	13	3	1	1	1	1	8		6,074	3,301	658	3,376	2,888	20,137	
	軽 症	3,961	33	1		1			12		9,001	4,972	578	5,154	4,153	28,515	
	そ の 他	16									31	20	5	21	15	117	
	計	8,203	53	8	2	2	4	0	35	54	19	18,370	9,846	1,709	10,115	8,754	60,601
交 通 事 故	死 亡	1	1								5	1		1	4	27	
	重 症	81	29								188	111	37	116	81	791	
	中 等 症	174	58								340	227	66	229	144	1,450	
	軽 症	664	217								1,484	1,053	179	1,067	526	5,922	
	そ の 他										1	2	1	2	1	7	
	計	920	305	0	0	0	0	0	0	0	2,018	1,394	283	1,415	756	8,197	
一 般 負 傷	死 亡	6							1	1	41		2		19	124	
	重 症	315	32					1	2	2	692	389	43	391	290	2,390	
	中 等 症	619	107					1			1,334	793	70	799	569	4,651	
	軽 症	886	399								2,045	1,264	144	1,314	780	7,576	
	そ の 他	7	2								13	8		9	6	50	
	計	1,833	540	0	0	0	0	2	3	3	4,125	2,454	259	2,513	1,664	14,791	
そ の 他	死 亡	9	0					3			38	3		4	22	134	
	重 症	590	7					2	1	1	1,130	668	101	686	567	4,202	
	中 等 症	715	21						1		1,411	817	97	858	591	4,897	
	軽 症	314	69								695	445	37	457	274	2,434	
	そ の 他	4	1								12	6		8	2	33	
	計	1,632	98	0	0	0	0	5	2	1	3,286	1,939	235	2,013	1,456	11,700	
合 計	死 亡	73	2					26	20	13	413	12	23	13	206	1,461	
	重 症	2,362	74	4	1		3	14	18	10	4,945	2,713	628	2,749	2,475	18,039	
	中 等 症	4,301	199	3	1	1	1	2	9		9,159	5,138	891	5,262	4,192	31,135	
	軽 症	5,825	718	1		1			12		13,225	7,734	938	7,992	5,733	44,447	
	そ の 他	27	3								57	36	6	40	24	207	
	計	12,588	996	8	2	2	4	0	42	59	23	27,799	15,633	2,486	16,056	12,630	95,289

\* A : 在宅中心静脈栄養管理・在宅化学療法等により点滴が施されている傷病者 \* B : 気管切開孔または気管瘻・人工肛門等の外瘻が施されている傷病者

\* C : \* A, \* B以外の在宅療法中の傷病者

12. 過去5年間の増減状況

区分	年別	平成25年	平成26年	平成27年	平成28年	平成29年
出動件数 (指数)		15,843 (100.0)	16,465 (103.9)	17,206 (108.6)	17,841 (112.6)	17,962 (113.4)
急病 (指数)		9,867 (100.0)	10,163 (103.0)	10,769 (109.1)	11,379 (115.3)	11,480 (116.3)
一般負傷 (指数)		2,294 (100.0)	2,488 (108.5)	2,758 (120.2)	2,666 (116.2)	2,753 (120.0)
交通事故 (指数)		1,667 (100.0)	1,761 (105.6)	1,650 (99.0)	1,641 (98.4)	1,513 (90.8)
上記以外の事故総数 (指数)		2,015 (100.0)	2,053 (101.9)	2,029 (100.7)	2,155 (106.9)	2,216 (110.0)

※ ( ) は平成25年の数を100とした場合の各区分における各年の指数

13. 過去5年間の救急需要の推移

区分 年別	人口	人口増加指数	出 動		搬 送		人口1万人当たり	
			件数	指数	人員	指数	出動件数	搬送人員
平成25年	339,015	100.0	15,843	100.0	14,239	100.0	467.3	420.0
平成26年	337,586	99.6	16,465	103.9	14,876	104.5	487.7	440.7
平成27年	336,117	99.1	17,206	108.6	15,682	110.1	511.9	466.6
平成28年	334,243	98.6	17,841	112.6	16,272	114.3	533.8	486.8
平成29年	332,436	98.1	17,962	113.4	16,508	115.9	540.3	496.6

※ 人口はその年の12月1日現在の住民基本台帳によるもの

※ 指数は平成25年の数を100とした場合の各区分における各年の数

14. 過去5年間の行政区別出勤状況

年別 行政区分	平成25年	平成26年	平成27年	平成28年	平成29年
上 街	343	282	317	334	299
高 知 街	1,070	1,025	1,047	1,179	1,182
南 街	307	323	311	305	307
北 街	317	270	314	359	336
下 知	760	868	874	876	868
江 ノ 口	1,098	1,090	1,096	1,183	1,164
小 高 坂	462	487	525	553	511
旭 街	1,398	1,584	1,624	1,567	1,699
潮 江	1,572	1,718	1,662	1,769	1,850
三 里	561	596	599	661	646
五 台 山	127	149	144	169	177
高 須	481	527	555	552	597
布 師 田	90	87	116	106	88
一 宮	956	1,042	1,138	1,052	1,137
秦	601	605	688	683	683
初 月	507	472	528	551	531
朝 倉	1,347	1,336	1,380	1,480	1,520
鴨 田	963	983	1,048	1,154	1,041
長 浜	1,171	1,246	1,414	1,413	1,467
御 豊 瀬	22	23	16	23	18
浦 戸	79	73	50	70	68
大 津	439	425	416	467	478
介 良	380	413	451	444	414
鏡	48	63	63	49	53
土 佐 山	47	46	53	53	51
春 野	696	724	772	783	770
高 速 道 路		8	5	3	5
管外・その他	1			3	2
計	15,843	16,465	17,206	17,841	17,962

# 救助統計

## 1. 救助状況

事故種別 区分	火 災	交 通 事 故	水 難 事 故	自 然 災 害	機 械 に よ る 事 故	建 物 等 に よ る 事 故	ガ ス 及 び	酸 欠 事 故	破 裂 事 故	そ の 他 の 事 故	計
出動件数	3	21	5		2	2	1			15	49
活動件数	3	13	2		2	2	1			13	36
救助人員	2	13	2		2	2	1			13	35

(注) 火災の出動件数は、救助活動を行った火災のみ件数を計上

## 2. 事故種別出動人員

事故種別 区分	火 災	交 通 事 故	水 難 事 故	自 然 災 害	機 械 に よ る 事 故	建 物 等 に よ る 事 故	ガ ス 及 び	酸 欠 事 故	破 裂 事 故	そ の 他 の 事 故	計
救助隊員	12	129	37		17	11	8			78	292
消防隊員	86	152	35		10	8	18			71	380
救急隊員	12	86	16		9	7	4			53	187
消防団員	118									11	129
計	228	367	88	0	36	26	30	0		213	988

(注) 火災の出動隊員は、救助活動を行った火災に出動した隊員数を計上

### 3. 事故種別・発生場所別活動件数

区分		事故種別										計
		火災	交通事故	水難事故	自然災害	機械による事故	建物等による事故	ガス及び酸欠事故	破裂事故	その他の事故		
屋内	住居	3					1	1				5
	その他の屋内					1				1		2
屋路	高速自動車国道		2									2
	その他の道路		15									15
水面	内水面			3							3	6
	外水面			2						1		3
屋外	山岳										2	2
	その他の屋外		4			1	1			8		14
地下												0
その他												0
計		3	21	5	0	2	2	1	0	15		49

### 4. 過去5年間の月別出動件数

年別	月別												計
	1	2	3	4	5	6	7	8	9	10	11	12	
平成25年	5	6	8	6	7	9	2	1	5	3	3	5	60
平成26年	6	3	5	5	1	4	7	5	3	5	2	8	54
平成27年	10	5	5	4	6	8	5	7	4	4	4	3	65
平成28年	3	7	2	5	7	4	8	6	4	5	4	5	60
平成29年	4	3	1	3	2	6	7	7	3	5	3	5	49

●●●●●●●●●●●●●●●●●●  
消 防 団 編  
●●●●●●●●●●●●●●●●●●

# 消 防 団

## 1. 高知市消防団の沿革

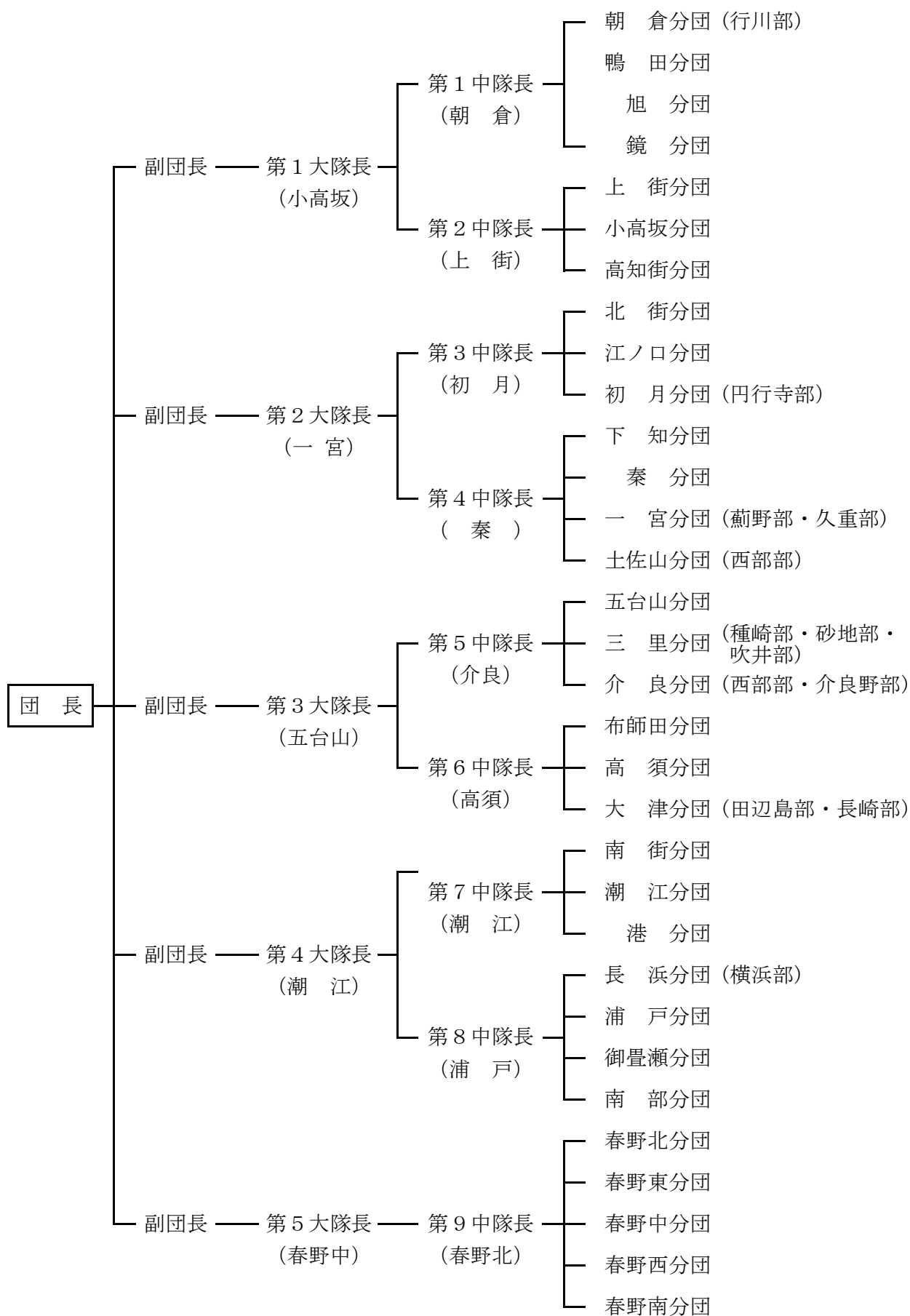
年 月 日	沿 革
明治22. 4. 1	高知市制施行
27. 7. 9	高知市を四区に分ち、上街組、高知街組、南街組、北街組と称する消防組を設置
34. 27.	消防組を第1部、第2部、第3部とし、従来の高知街を解散し、これを以って高知市消防組を組織する。初代組頭高橋正勝、人員149名、竜吐水21台
43. 34.	旧高知街区内に第4部を増設
大正 6. 3. 15	蒸気ポンプを購入、蒸気部第1部、第2部、第3部と組織を改める
14. 1. 1	江ノ口町が市に合併、同消防組を高知市消防組第3部とする。2代目組頭入江集、実員106名
15. 1. 25	旭村が市に合併高知市消防組に編入
昭和 2. 5. 1	下知町が市に合併、同消防組を高知市消防組第5部とする。潮江村が市に合併、同消防組を高知市消防組第6部とする。3代組頭南部博、実員252名
10. 9. 1	小高坂村が市に合併、同消防組を高知市消防組第7部とする。実員316名
11. 1. 15	初月、秦両村が市に合併、両村消防部を高知市に編入し初月消防部、秦消防部とする。実員381名
14. 4. 1	帯屋町1番地の高知警察署庁舎内に消防組本部を設置
15. 10. 1	警防団令配布され、高知市消防組を改組統合、高知市警防団と改称する。団長に南部博発令さる。実員673名
17. 6. 1	港分団増設
19. 17. 6. 1	一宮、布師田、高須、朝倉、鴨田、三里、長浜、浦戸、御畳瀬、五台山の各町村が市に合併、高知市警防団に統合。実員910名
20. 19.	港警察署管内の警防団を分離し港警防団を設置。港警防団長に臼井鹿太郎発令さる
22. 10. 27	警防団長 南部博退職、前田嘉郎警防団長に就任
23. 22. 10. 27	消防組織法施行により警防団を解散し消防団を設置
27. 5. 20	高知市消防団長に山本義孝発令さる。実員431名、高知市港消防団長に服部久吉発令さる。実員236名
31. 8. 15	高知市消防団と高知市港消防団合併、団長に山本義孝発令さる。実員657名
34. 4. 1	山本団長退職。後任団長に池道長発令さる。実員652名
37. 7. 7	一斉指令装置付消防専用電話設置に伴い出動の合理化を図る
42. 11. 15	団員報酬を運営交付金制度に改める
43. 4. 1	池団長退職、後任団長に野村包美発令さる。実員641名
46. 4. 1	野村団長退職、後任団長に松村菊馬発令さる。定員641名
47. 2. 1	本町四丁目1番27号消防総合庁舎竣工に伴い庁舎内に消防団本部を移転
55. 4. 1	消防団運営交付金制度を団員報酬制度に改める
56. 11. 1	松村団長退職、後任団長に山本鶴喜発令さる。定員616名、実員546名
60. 4. 1	大津村、介良村が高知市に合併、大津分団、介良分団として高知市消防団に編入
平成 元 4. 1	定員664名、実員597名
7. 10	高知市消防団規則改正、長浜分団南部部、分団に昇格25分団となる。定員664名、実員575名
8. 29	山本団長退職、後任団長に山崎寿喜発令さる。定員664名
2. 2. 14	山崎団長退職、後任団長に岩松才吉発令さる。定員664名、実員570名
10. 5	女性消防団員採用、団本部3名、分団1名。定員664名、実員556名
11. 5	消防100周年記念式典挙行。新消防団旗が市長より贈呈される
	団本部高知街消防分団合同庁舎完成に伴い永国寺町6番18号に移転
	日本消防協会特別表彰「まとい」を受賞
	岩松団長退職
	後任団長に依光重利発令さる。定員664名、実員562名（内女性団員10名）



年	月	日	沿	革
平成	4.	4. 1	定員664名, 実員558名 (内女性団員9名)	
		11. 19	第19回高知県中央地区消防操法大会小型ポンプの部優勝 (介良分団)	
	5.	3. 31	サイレン自動吹鳴装置完了	
		4. 1	定員664名, 実員558名 (内女性団員11名)	
	6.	4. 1	定員664名, 実員561名 (内女性団員12名)	
	7.	4. 1	定員664名, 実員574名 (内女性団員12名)	
	8.	4. 1	定員664名, 実員566名 (内女性団員14名)	
	9.	4. 1	定員664名, 実員562名 (内女性団員17名)	
	10.	4. 1	依光団長退職, 後任団長に加田繁喜発令さる。定員664名, 実員564名 (内女性団員21名)	
	11.	11. 18	平成10年防災功労者消防庁長官表彰を受賞	
	11.	2. 9	日本消防協会特別功労賞を受賞	
		4. 1	定員664名, 実員561名 (内女性団員19名)	
		5. 27	災害救助用ゴムボート18分団配属完了	
		9. 1	平成11年度防災功労者内閣総理大臣表彰を受賞	
	12.	3. 31	ファックス指令書送信システム整備完了	
		4. 1	定員664名, 実員568名 (内女性団員19名)	
		8. 1	高知市消防団女性コーラス隊発足	
	10.	29	第23回高知県中央地区消防操法大会小型ポンプの部優勝 (介良分団)	
	13.	3. 13	平成12年度消防防災機器の開発等及び消防科学論文消防庁長官賞 (優秀賞) 受賞 (一宮分団長・楠瀬幸陽)	
		3. 31	消防団緊急伝達システム (無線サイレン装置等) 整備完了	
		4. 1	定員664名, 実員587名 (内女性団員41名)	
	14.	1. 20	高知市消防出初式を高知市東部総合運動場・くろしおアリーナにて開催	
		3. 27	平成13年度消防団地域活動表彰消防庁長官賞受賞 (高知市消防団)	
		4. 1	定員664名, 実員606名 (内女性団員41名)	
	11.	18	高知市消防団幹部OB会発足	
	12.	1	災害情報通知システム運用開始	
	15.	2. 6	財団法人日本消防協会より赤バイ3台の交付を受ける	
		4. 1	定員664名, 実員615名 (内女性団員46名)	
		10. 23	第16回全国女性操法大会で準優勝	
	16.	2. 12	財団法人日本消防協会より赤バイ3台の交付を受ける (合計6台)	
		4. 1	定員664名, 実員602名 (内女性団員46名)	
	17.	1. 1	土佐山村・鏡村高知市に合併。土佐山分団・鏡分団として高知市消防団に編入され, 消防分団は27分団となる。定員759名, 実員664名	
		4. 1	定員759名, 実員664名 (内女性団員46名)	
	18.	2. 24	平成17年度全国消防団員意見発表会にて優秀賞受賞 (団本部 村岡 望美)	
		4. 1	定員759名, 実員652名 (内女性団員42名)	
	19.	4. 1	定員759名, 実員655名 (内女性団員40名)	
	10.	7	平成19年度高知県消防操法大会小型ポンプの部優勝 (鏡分団)	
	20.	1. 1	春野町と合併。春野北分団・春野東分団・春野中分団・春野西分団・春野南分団を迎え, 消防分団は32分団となる。赤バイ合計7台, 定員900名, 実員802名	
		4. 1	定員900名, 実員806名 (内女性団員45名)	
		10. 12	第21回全国消防操法大会小型ポンプの部準優勝 (鏡分団)	
	21.	3. 1	高知市消防団協力事業所表示制度実施要綱制定	
		3. 31	加田団長退職	
		4. 1	後任団長に大野富至雄発令さる。定員900名, 実員791名 (内女性団員46名)	
	22.	4. 1	定員900名, 実員796名 (内女性団員45名)	
	23.	3. 7	朝倉分団屯所建替え (移転)	
		3. 31	大野団長退職	

年 月 日	沿	革
平成 23.	4. 1	後任団長に堀内清朗発令さる。定員900名, 実員796名 (内女性団員45名)
平成 24.	3. 1	春野中分団屯所建替え (移転)
	4. 1	定員900名, 実員816名 (内女性団員46名)
	5. 31	堀内団長退職
	6. 1	後任団長に友村承蔵発令さる。定員900名, 実員818名 (内女性団員48名)
	8. 31	分団別「地震災害初動活動計画」の策定
	10. 30	エアジャケットを全団員に配備
平成 25.	3. 26	浦戸分団屯所建替え (移転)
	4. 1	定員900名, 実員808名 (内女性団員53名)
平成 26.	1. 1	高知市消防団公式ホームページ開設
	3. 24	長浜分団屯所建替え (移転)
	3. 24	春野東分団屯所建替え (移転)
	4. 1	定員 900名, 実員 813名 (内女性団員58名)
平成 27.	1. 30	介良分団西部部屯所建替え (移転)
	3. 9	新型防火衣全分団配備完了 (3年計画)
	4. 1	定員 900名, 実員 817名 (内女性団員60名)
平成 28.	2. 19	春野南分団屯所建替え (移転)
	2. 22	高知市消防団消防救急デジタル無線(仮)運用開始
	2. 25	布師田分団屯所建替え (移転)
	4. 1	定員 900名, 実員 827名 (内女性団員57名)
	4. 1	高知市消防団消防救急デジタル無線運用開始
平成 29.	3. 31	友村団長退職
平成 29.	4. 1	後任団長に山本紘宇発令さる。定員900名, 実員830名 (内女性団員59名)
	7. 10	高須分団屯所建替え
平成 30.	1. 1	高知市消防団基本構想～自らの地域は自ら守る～策定
	1. 19	初月分団屯所建替え(移転)
	3. 27	土佐山分団屯所改修
	4. 1	定員900名, 実員819名(内女性団員62名)

2. 消防団部隊編成表



### 3. 消防団庁舎概要

名称	所在地	敷地面積 (㎡)	延床面積 (㎡)	構造	建築年月日
団本部	高知市永国寺町6-18	356.64	723.25	鉄筋3階建地下1階	H元. 8. 29
朝倉	朝倉本町一丁目7-10	190.85	105.21	鉄骨2階建	H 23. 3. 7
行川	行川888-2	165.00	45.60	木造2階建	H 3. 2. 7
鴨田	鴨部1354-8	217.31	149.04	軽鉄2階建	S 61. 11. 22
旭	旭町二丁目38-4	150.98	155.89	鉄骨3階建	S 59. 3. 13
鏡	鏡小浜4-1	785.15	391.98	非木造2階建	H 12. 12. 12
上街	上町三丁目4-8	149.15	208.60	鉄骨3階建	H 19. 6. 14
小高坂	山ノ端町190-4	179.19	112.00	鉄骨2階建	H 22. 3. 10
高知街	永国寺町6-18	高知市消防団本部併設			H元. 8. 29
北街	はりまや町二丁目14-14	234.36	165.50	鉄骨2階建	S 63. 12. 20
江ノ口	愛宕町一丁目1-25	179.94	272.00	鉄骨3階建	S 54. 3. 30
初月	万々389番地	540.82	198.00	鉄骨2階建	H 30. 1. 19
円行寺	円行寺672-4	125.76	47.61	木造平屋建	H 6. 2. 15
下知	知寄町一丁目4-34	325.14	257.02	鉄骨2階建	H 14. 12. 20
秦	愛宕山18-3	212.43	156.78	鉄骨2階建	S 60. 3. 22
一宮	一宮中町一丁目5-16	214.50	136.71	鉄骨3階建	S 59. 2. 6
薊野	薊野北町四丁目7-27	80.78	55.11	木造2階建・鉄骨平屋建	H 5. 3. 1
久重	重倉1488-7	523.00	38.09	木造平屋建	S 58. 2. 26
土佐山	土佐山125-2	213.73	328.21	鉄筋2階建 (平成30年3月改修)	S 58. 3. 1
土佐山西部	土佐山弘瀬379-2	113.00	84.00	鉄骨2階建	H 8. 3. 29
五台山	五台山5001	203.83	163.2	軽鉄2階建	H 17. 4. 21
三里	仁井田1536-5	274.18	138.94	木造2階建・軽鉄平屋建	H 10. 3. 27
種崎	種崎405-5	563.39	724.89	鉄筋4階建 (津波避難センターに併設)	H 21. 1. 30
砂地	仁井田3368-16	201.14	104.32 (17.43)	木造平屋建 (公民館の一部)	H 6. 3. 30
吹井	仁井田2971-4	100.00	54.65	木造平屋建	H 18. 8. 11
介良	介良乙1778-1	197.68	140.91	鉄骨3階建	S 61. 3. 20
介良西部	介良丙277-6	100.81	35.21	鉄骨造	H 27. 1. 30
介良野	介良甲930-9			公民館の一部	
布師田	布師田1824-4	212.74	113.71	鉄骨2階建	H 28. 2. 25
高須	高須新町二丁目5-14	165.46	112.99	鉄骨2階建	H 29. 7. 10
大津	大津乙930-7	197.89	154.91	鉄骨2階建	S 62. 12. 3
田辺島	大津乙2178-3	74.62	19.42	鉄骨平屋建	H 4. 1. 14
長崎	大津甲130-2	25.86	13.78	コンクリートブロック平家	H 14. 8. 22
南街	南はりまや町二丁目1-34	161.62	190.01	鉄骨2階建	H 9. 3. 26
潮江	塩屋崎町一丁目5-12	273.88	168.68	軽鉄2階建	S 61. 11. 25
港	棧橋通六丁目4-43	194.93	156.50	鉄骨2階建	H 4. 3. 13
長浜	瀬戸南町二丁目10-30	377.35	123.44	鉄骨2階建	H 26. 3. 24
横浜	横浜東町2-31	115.05	54.66	木造2階建	S 57. 12. 17
浦戸	浦戸817-1	470.05	123.56	鉄骨2階建	H 25. 3. 26
御豊瀬	御豊瀬249-2	212.68	135.45	鉄骨3階建	S 58. 3. 15
南部	長浜4252-4	259.67	162.72	鉄骨2階建	S 58. 2. 17
春野北	春野町平和3393-13	308.47	88.50	ブロック造2階建	H 19. 3. 20
春野東	春野町東諸木296-1	274.81	113.31	鉄骨2階建	H 26. 3. 24
春野中	春野町西分337	182.39	102.06	鉄骨2階建	H 24. 3. 1
春野西	春野町弘岡中2294-1	162.74	126.00	鉄骨2階建	H 20. 2. 21
春野南	春野町西畑1824-2	210.17	138.00	鉄骨2階建	H 28. 2. 19

## 4. 消防団の分団別定員と実員

(平成30年4月1日)

分 団 別	階級別		団 長	副 団 長	分 団 長	副分団長	部 長	班 長	団 員	実 員	
	定員										
団 本 部	17		1	5	1	1	1	1	9	19 (12)	
朝 倉	32				1	1	3	3	23	31	
鴨 田	24				1	1	2	2	15	21 (2)	
旭	24				1	1	2	2	19	25 (5)	
鏡	52				1	1	2	2	30	36 (3)	
上 街	24				1	1	2	2	13	19 (1)	
小 高 坂	24				1	1	2	2	19	25 (2)	
高 知 街	24				1	1	1	1	6	10	
北 街	24				1	1	2	2	8	14 (3)	
江 ノ 口	24				副団長併任		1	2	2	8	13 (1)
初 月	29				1	1	3	3	21	29 (2)	
下 知	24				1	1	2	2	18	24 (1)	
秦	24				1	1	2	2	21	27	
一 宮	42				1	1	4	4	30	40 (1)	
土 佐 山	43				1	1	3	3	25	33 (1)	
五 台 山	24				1	1	2	2	11	17	
三 里	48				1	1	5	5	34	46 (3)	
介 良	24				1	1	3	3	11	19 (4)	
布 師 田	24				1	1	2	2	15	21	
高 須	24				1	1	2	2	12	18 (1)	
大 津	24				1	1	3	3	14	22 (2)	
南 街	24				1	1	2	2	20	26	
潮 江	24				1	1	2	2	13	19 (3)	
港	24				1	1	2	2	15	21 (1)	
長 浜	32				1	1	3	3	31	39 (5)	
浦 戸	19				1	1	2	2	16	22 (4)	
御 豊 瀬	19				1	1	2	2	12	18 (1)	
南 部	19				1	1	2	2	15	21 (3)	
春 野 北	30				1	1	2	2	23	29	
春 野 東	30				1	1	2	2	25	31	
春 野 中	30				1	1	2	2	27	33 (1)	
春 野 西	30				1	1	2	2	22	28	
春 野 南	20				1	1	2	2	17	23	
計	900		1	5	32	33	75	75	598	819 (62)	

※ ( ) 内は女性

5. 消防機械

車種	水槽付小型動力消防ポンプ積載車	ポンプ車	小型動力消防ポンプ	小型動力消防ポンプ積載車	指揮車等	二輪車	計
台数	2	33	52	14	7	7	115

6. ポンプ車配置状況

区分 分団名	登録番号	車名	登録年度	ポンプの種類	ぎ装 メーカー
高知街	832 ら 119	日野	H 21	2段バランスタービン	小川
朝倉	830 た 101	トヨタ	H 25	2段バランスタービン	日本ドライケミカル
鴨田	830 さ 201	トヨタ	H 23	2段バランスタービン	日機
旭	800 や 3	日野	H 28	2段バランスタービン	日機
鏡1号車	832 ひ 119	日野	H 20	2段バランスタービン	G M
上街	830 さ 501	トヨタ	H 24	2段バランスタービン	吉谷
小高坂	800 さ 3275	いすゞ	H 14	2段バランスタービン	日機
北街	800 さ 1952	いすゞ	H 12	2段バランスタービン	モリタ
江ノ口	800 さ 568	いすゞ	H 11	2段バランスタービン	吉谷
初月	800 さ 2536	いすゞ	H 13	2段バランスタービン	モリタ
下知	830 つ 33	トヨタ	H 26	2段バランスタービン	長野
秦	832 は 119	日野	H 20	2段バランスタービン	G M
一宮	800 さ 801	いすゞ	H 11	2段バランスタービン	吉谷
土佐山1号車	830 さ 1401	トヨタ	H 23	2段バランスタービン	日機
五台山	830 さ 1501	トヨタ	H 23	2段バランスタービン	日機
三里	830 せ 1601	トヨタ	H 24	2段バランスタービン	吉谷
介良	830 さ 1504	日野	H 28	2段バランスタービン	日機
布師田	830 さ 1801	トヨタ	H 25	2段バランスタービン	日本ドライケミカル
高須	88 す 6020	ニッサン	H 10	2段バランスタービン	小川
大津	800 さ 8200	日野	H 28	2段バランスタービン	日機
南街	800 さ 802	いすゞ	H 12	2段バランスタービン	吉谷
潮江	800 さ 3276	いすゞ	H 15	2段バランスタービン	日機
港	830 す 3710	トヨタ	H 26	2段バランスタービン	長野
長浜	830 さ 2401	トヨタ	H 24	2段バランスタービン	吉谷
浦戸	800 さ 1924	いすゞ	H 12	2段バランスタービン	モリタ
御昼瀬	830 ち 911	日野	H 28	2段バランスタービン	日機
南部	88 す 5090	トヨタ	H 9	2段バランスタービン	モリタ
春野北	830 す 2016	日野	H 27	2段バランスタービン	G M
春野東	800 さ 5123	三菱	H 19	2段バランスタービン	小川
春野中	800 さ 8362	トヨタ	H 29	2段バランスタービン	小川
春野西	800 さ 4710	日野	H 18	2段バランスタービン	小川
春野南	830 せ 373	トヨタ	H 29	2段バランスタービン	小川
春野予備車	88 す 3351	三菱	H 7	2段バランスタービン	小川

7. ポンプ車以外の車両配置状況

所 属	区 分	登録番号	車 名	登録年度	用 途
団 本 部		801 ゆ 1	ト ヨ タ	H 25	指 揮 広 報 車
団 本 部		1 こ 3234	ヤ マ ハ	H 15	消 防 活 動 用 二 輪 車
団 本 部		1 こ 3235	ヤ マ ハ	H 15	消 防 活 動 用 二 輪 車
団 本 部		1 こ 3236	ヤ マ ハ	H 15	消 防 活 動 用 二 輪 車
団 本 部		1 こ 4338	ヤ マ ハ	H 15	消 防 活 動 用 二 輪 車
団 本 部		1 こ 4339	ヤ マ ハ	H 15	消 防 活 動 用 二 輪 車
団 本 部		1 こ 4340	ヤ マ ハ	H 15	消 防 活 動 用 二 輪 車
団 本 部		1 こ 530	ス ズ キ	H 13	消 防 活 動 用 二 輪 車
	鏡	832 な 119	い す ゞ	H 19	水 槽 付 小 型 動 力 消 防 ポ ン プ 積 載 車
	土 佐 山	832 に 119	い す ゞ	H 19	水 槽 付 小 型 動 力 消 防 ポ ン プ 積 載 車
	朝 倉 ( 行 川 )	800 さ 2765	マ ツ ダ	H 14	小 型 動 力 消 防 ポ ン プ 積 載 車
	鏡	88 す 2771	い す ゞ	H 6	小 型 動 力 消 防 ポ ン プ 積 載 車
	初 月 ( 円 行 寺 )	830 す 1003	ト ヨ タ	H 24	小 型 動 力 消 防 ポ ン プ 積 載 車
	一 宮 ( 薊 野 )	883 あ 1303	ダ イ ハ ツ ( 軽 )	H 24	小 型 動 力 消 防 ポ ン プ 積 載 車
	一 宮 ( 久 重 )	830 さ 2015	ト ヨ タ	H 26	小 型 動 力 消 防 ポ ン プ 積 載 車
	土 佐 山	88 す 3367	い す ゞ	H 7	小 型 動 力 消 防 ポ ン プ 積 載 車
	土 佐 山 ( 西 部 )	830 す 1402	ト ヨ タ	H 28	小 型 動 力 消 防 ポ ン プ 積 載 車
	三 里 ( 種 崎 )	800 さ 8235	ト ヨ タ	H 28	小 型 動 力 消 防 ポ ン プ 積 載 車
	三 里 ( 砂 地 )	80 あ 683	ホ ン ダ ( 軽 )	H 13	小 型 動 力 消 防 ポ ン プ 積 載 車
	三 里 ( 吹 井 )	883 あ 1605	三 菱 ( 軽 )	H 24	小 型 動 力 消 防 ポ ン プ 積 載 車
	介 良 ( 西 部 )	880 あ 640	ダ イ ハ ツ ( 軽 )	H 25	小 型 動 力 消 防 ポ ン プ 積 載 車
	大 津 ( 田 辺 島 )	800 さ 707	ニ ッ サ ン	H 11	小 型 動 力 消 防 ポ ン プ 積 載 車
	長 浜 ( 横 浜 )	88 す 5107	ニ ッ サ ン	H 9	小 型 動 力 消 防 ポ ン プ 積 載 車
	春 野	88 す 2041	い す ゞ	H 4	小 型 動 力 消 防 ポ ン プ 積 載 車
	旭	832 つ 119	ト ヨ タ	H 18	人 員 搬 送 車
	小 高 坂	88 に 1369	ト ヨ タ	H 7	人 員 搬 送 車
	北 街	800 さ 5178	ト ヨ タ	H 10	人 員 搬 送 車
	南 街	830 さ 373	マ ツ ダ	H 19	人 員 搬 送 車
	潮 江	88 す 6045	ト ヨ タ	H 10	人 員 搬 送 車
	春 野	88 す 2692	ト ヨ タ	H 5	人 員 搬 送 車

## 8. 小型動力消防ポンプ配置状況

所属	区分	馬力	購入(配置) 年 月 日	ポンプ名	検 定
団	本部	10	H 25 . 10 . 17	トーハツ	C 1
朝倉	分団	11	H 19 . 7 . 27	ラビット	C 1
朝倉	分団行川部	15	H 10 . 2 . 20	ラビット	C 1
鴨田	分団	11	H 23 . 3 . 7	ラビット	C 1
旭	分団	10	H 29 . 2 . 23	トーハツ	C 1
鏡	分団(水槽車)	43	H 19 . 3 . 2	ラビット	B 3
鏡	分団(水槽車)	15	H 18 . 8 . 25	ラビット	C 1
鏡	分団(1号車)	10	H 29 . 8 . 23	トーハツ	C 1
鏡	分団(積載車)	43	H 17 . 4 . 1	ラビット	B 2
上	街分団	11	H 15 . 10 . 10	ラビット	C 1
小高坂	分団	11	H 17 . 10 . 15	ラビット	C 1
高知	街分団	15	H 14 . 8 . 9	ラビット	C 1
北	街分団	15	H 24 . 10 . 29	ラビット	C 1
江ノ口	分団	15	H 11 . 6 . 30	ラビット	C 1
初月	分団	15	H 11 . 3 . 24	ラビット	C 1
初月	分団円行寺部	15	H 9 . 2 . 12	ラビット	C 1
下知	分団	15	H 13 . 7 . 31	ラビット	C 1
秦	分団	15	H 11 . 2 . 9	ラビット	C 1
一宮	分団	15	H 11 . 3 . 24	ラビット	C 1
一宮	分団薊野部	11	H 20 . 12 . 2	ラビット	C 1
一宮	分団久重部	10	H 27 . 3 . 20	トーハツ	C 1
土佐山	分団(水槽車)	43	H 19 . 3 . 2	ラビット	B 3
土佐山	分団(水槽車)	11	H 18 . 8 . 25	ラビット	C 1
土佐山	分団(1号車)	15	H 1 . 12 . 21	ラビット	C 1
土佐山	分団(積載車)	43	H 7 . 9 . 6	ラビット	B 2
土佐山	分団西部部	40	H 29 . 8 . 10	トーハツ	B 2
五台山	分団	11	H 21 . 10 . 30	ラビット	C 1
三里	分団	11	H 23 . 3 . 7	ラビット	C 1
三里	分団種崎部	10	H 29 . 8 . 25	トーハツ	C 1
三里	分団砂地部	15	H 11 . 9 . 28	ラビット	C 1
三里	分団吹井部	15	H 12 . 8 . 28	ラビット	C 1
介良	分団	10	H 26 . 12 . 26	トーハツ	C 1
介良	分団西部部	10	H 26 . 12 . 26	トーハツ	C 1
介良	分団介良野部	15	H 14 . 8 . 9	ラビット	C 1
布師田	分団	15	H 9 . 12 . 15	ラビット	C 1
高須	分団	11	H 15 . 10 . 10	ラビット	C 1
大津	分団	10	H 27 . 11 . 9	トーハツ	C 1
大津	分団田辺島部	11	H 21 . 10 . 30	ラビット	C 1
大津	分団長崎部	15	H 13 . 7 . 31	ラビット	C 1
南	街分団	11	H 23 . 11 . 1	ラビット	C 1
潮江	分団	11	H 19 . 7 . 27	ラビット	C 1
港	分団	10	H 26 . 12 . 26	トーハツ	C 1
長浜	分団	11	H 16 . 10 . 15	ラビット	C 1
長浜	分団横浜部	10	H 27 . 11 . 9	トーハツ	C 1
浦戸	分団	10	H 25 . 10 . 17	トーハツ	C 1
御豊瀬	分団	15	H 9 . 6 . 10	ラビット	C 1
南部	分団	15	H 11 . 4 . 29	ラビット	C 1
春野	北分団	40	H 29 . 2 . 23	トーハツ	B 2
春野	東分団	46	H 19 . 3 . 18	ラビット	B 2
春野	中分団	40	H 24 . 9 . 2	トーハツ	B 2
春野	西分団	46	H 18 . 3 . 13	トーハツ	B 2
春野	南分団	40	H 29 . 11 . 28	トーハツ	B 2
春野	分団(予備車)	40	H 13 . 7 . 30	トーハツ	B 2



9. 過去5年間の分団別火災出動状況(誤報含む。団長・副団長の出動回数及び出動人員を除く。)

区分 分団別	平成29年			平成28年			平成27年			平成26年			平成25年		
	火災 件数	出動 回数	出動 人員数	火災 件数	出動 回数	出動 人員数	火災 件数	出動 回数	出動 人員数	火災 件数	出動 回数	出動 人員数	火災 件数	出動 回数	出動 人員数
朝倉	6	12	116	2	6	55	4	11	117	9	12	130	12	16	196
鴨田	2	14	112	4	9	78	5	8	86	12	14	148	5	21	208
旭	3	15	178	1	7	85		7	90	13	15	181	6	23	300
鏡	2	4	33		1	16	2	2	28				2	2	38
上街		15	173		10	120		8	96	12	14	195	15	13	303
小高坂	2	7	95	2	5	68	1	5	65	6	6	92	11	3	202
高知街	2	8	37	2	9	44		3	14	1	1	5	3	9	55
北街		14	86	1	11	68	1	11	68	9	10	59		12	77
江ノ口	1	10	44	3	9	39	3	8	51	5	5	21	6	13	121
初月	1	4	39		4	44	1	1	13	3	4	52	1	3	50
下知	4	12	71	3	12	72	3	10	57	6	8	40	4	14	79
秦		2	16	2	5	46		2	21	6	6	61	4	9	97
一宮	1	1	13	1	2	16	2	4	51	6	6	81	2	6	65
土佐山				1	1	18				2	2	41	1	1	13
五台山	1	2	14	1	1	5	2	2	18	3	3	34		5	37
三里	2	1	17				1	1	13	5	6	118	4	4	75
介良	1	3	16	3	7	52	1	4	29	5	6	52		3	28
布師田					4	33		4	41	5	5	61	1	5	56
高須	1	2	15	2	8	38	1	5	25	6	8	54	2	9	63
大津		2	23	5	8	78	2	5	53	4	5	60	2	5	57
南街		15	112	1	13	107	1	9	93	7	8	63		22	181
潮江	4	8	74	8	12	136	3	5	56	7	7	67	5	14	169
港		4	28		8	90	1	5	46	5	5	47	6	10	113
長浜	2	6	51	3	5	69	3	4	55	5	7	65	5	9	71
浦戸		4	19		3	14	1	3	18	4	5	22	1	5	26
御畳瀬		1	12	1	3	25		2	22	4	5	39		4	35
南部	1	4	37	1	4	36	1	5	48	6	8	52	2	6	37
春野北	1	2	37	1	3	58		4	83	4	5	100	2	5	100
春野東		4	111	1	1	15	3	6	123	2	2	43		2	51
春野中		1	28	2	2	62	3	4	114	4	4	120	1	3	88
春野西	1	1	7		1	9	1	4	44	3	3	38		4	42
春野南	1	1	12		1	10	1	3	37	1	1	17			
合計	39	179	1,626	51	175	1,606	47	155	1,675	170	196	2,158	103	260	3,033

\* 1 「火災件数」については分団管轄区域内で発生した件数を表示

10. 階級別年齢状況

階級別 年齢	階級別							計
	団 長	副団長	分団長	副分団長	部 長	班 長	団 員	
20才未満							2 (1)	2 (1)
20才以上～25才未満							16 (1)	16 (1)
25才以上～30才未満							23 (3)	23 (3)
30才以上～35才未満						3	55 (5)	58 (5)
35才以上～40才未満					2	2	93 (5)	97 (5)
40才以上～45才未満					4	10	116 (9)	130 (9)
45才以上～50才未満			1	3	12	19 (2)	112 (7)	147 (9)
50才以上～55才未満			5	5	12	9 (1)	79 (7)	110 (8)
55才以上～60才未満		1	4	7	12	11 (1)	50 (11)	85 (12)
60才以上	1	4	22 (2)	18 (1)	33 (3)	21 (2)	52 (1)	151 (9)
計	1	5	32 (2)	33 (1)	75 (3)	75 (6)	598 (50)	819 (62)

( ) は女性の内数

11. 階級別勤続年数状況

階級別 勤続年数	階級別							計
	団 長	副団長	分団長	副分団長	部 長	班 長	団 員	
5年未満			1				147 (19)	148 (19)
5年以上10年未満				1	1	4	148 (12)	154 (12)
10年以上15年未満					5 (1)	9 (1)	89 (4)	103 (6)
15年以上20年未満			1	3	10	18 (2)	93 (9)	125 (11)
20年以上25年未満			2	7	16 (2)	26 (3)	62 (5)	113 (10)
25年以上30年未満			9 (2)	11 (1)	19	10	23 (1)	72 (4)
30年以上35年未満		1	8	5	13	5	19	51
35年以上40年未満		3	4	1	8		5	21
40年以上	1	1	7	5	3	3	12	32
計	1	5	32 (2)	33 (1)	75 (3)	75 (6)	598 (50)	819 (62)

( ) は女性の内数

## 12. 分団別勤続年数状況

区分 分団別	定員	実員	5 年 未 満	5 年 以 上	10 年 未 満	10 年 以 上	15 年 未 満	15 年 以 上	20 年 未 満	20 年 以 上	25 年 未 満	25 年 以 上	30 年 未 満	30 年 以 上
団本部	17	19 (12)						4 (4)	5 (5)	3 (3)	7			
朝倉	32	31	2	5	6	8	4	3	3					
鴨田	24	21 (2)	5 (2)	4	2	2	6	1	1					
旭	24	25 (5)	2	4 (2)	4	5	4 (2)	2 (1)	4					
鏡	52	36 (3)	2	2 (3)	8	4	5	6	9					
上街	24	19 (1)	3	3	3	5 (1)	2	1	2					
小高坂	24	25 (2)	3	5 (2)	3	1	3		10					
高知街	24	10	1	1	2	1	1	1	3					
北街	24	14 (3)	2 (1)	3 (1)	3 (1)	1			5					
江ノ口	24	13 (1)	2	5 (1)	1	2	2	1						
初月	29	29 (2)	5 (2)	8	5	3	4	3	1					
下知	24	24 (1)	5 (1)	8	3	2	3	1	2					
秦	24	27	6	3	2	6	2	3	5					
一宮	42	40 (1)	4 (1)	6	1	3	8	5	13					
土佐山	43	33 (1)	6 (1)	11	3	3	6	1	3					
五台山	24	17	6	2	1	1	3		4					
三里	48	46 (3)	5 (1)	15 (2)	6	10	4	3	3					
介良	24	19 (4)	2	5 (1)	3	5 (3)	3	1						
布師田	24	21	3	4	3	5	3	2	1					
高須	24	18 (1)	4 (1)	4	3			1	6					
大津	24	22 (2)	2	6		5	4 (2)	4	1					
南街	24	26	4		4	7	1	5	5					
潮江	24	19 (3)	5 (1)	4	5 (2)	3		1	1					
港	24	21 (1)	7 (1)	4		2	2	3	3					
長浜	32	39 (5)	16 (5)	6	5	2	1	7	2					
浦戸	19	22 (4)	3	3 (1)	1	6 (3)	2	3	4					
御豊瀬	19	18 (1)	9 (1)	2	2	1	2		2					
南部	19	21 (3)	9 (1)	4 (1)	2	4 (1)	2							
春野北	30	29	2	8	2	10	6		1					
春野東	30	31	6	5	5	4	11							
春野中	30	33 (1)	3 (1)	4	8	4	6	7	1					
春野西	30	28	8	5	6	3	3	2	1					
春野南	20	23	6	5	1	3	5	2	1					
計	900	819 (62)	148 (20)	154 (14)	103 (3)	125 (12)	113 (9)	72 (4)	104					

( ) は女性の内数

13. 分団別年齢状況

区分 分団別	実 員	20 才 未 満	20 才 以 上	25 才 未 満	25 才 以 上	30 才 未 満	30 才 以 上	35 才 未 満	35 才 以 上	40 才 未 満	40 才 以 上	45 才 未 満	45 才 以 上	50 才 未 満	50 才 以 上	55 才 未 満	55 才 以 上	60 才 未 満	60 才 以 上
団本部	19 (12)														3 (2)		5 (5)		11 (5)
朝倉	31		1		1		3		3		8		6		1		1		7
嶋田	21 (2)				1 (1)		2		4 (1)		2		7		1		2		2
旭	25 (5)						2 (1)		3		7 (3)		4		1		1		7 (1)
鏡	36 (3)				1		2		3 (1)		3		10 (2)		6		7		4
上街	19 (1)				1		2		3		5		3 (1)		1				4
小高坂	25 (2)		1		1				3						8 (2)		1		11
高知街	10										1		5		1				3
北街	14 (3)		1				1		1				2 (1)				2 (1)		7 (1)
江ノ口	13 (1)				1		1 (1)		3		3		1		2				2
初月	29 (2)						3		4 (2)		3		7		6		3		3
下知	24 (1)		3 (1)				2		1		4		6		3		1		4
秦	27				1		1		1		5		7		3				9
一宮	40 (1)								5		6		5 (1)		1		3		20
土佐山	33 (1)				1		1		4		11 (1)		5		6		4		1
五台山	17				1				5		3		1				1		6
三里	46 (3)		2		2 (2)		7		5		2		7 (1)		6		9		6
介良	19 (4)						1		3		4		1		4 (1)		6 (3)		
布師田	21						1		2		3		4		2		6		3
高須	18 (1)						2				1 (1)		1		7		3		4
大津	22 (2)				1		3		4		2		4		1		3		4 (2)
南街	26						2		3		3		2		5		5		6
潮江	19 (3)						1		2		6 (1)		7 (2)						3
港	21 (1)						1		3		2		5		4 (1)				6
長浜	39 (5)	1 (1)			2		4		3 (1)		7 (2)		7		4		5 (1)		6
浦戸	22 (4)		1		1				2		2		2 (1)		4 (1)		5 (2)		5
御豊瀬	18 (1)		1		1				1		6 (1)		3		1		1		4
南部	21 (3)	1	2		3		6 (3)		1		1		2		1		3		1
春野北	29						2		3		5		7		7		3		2
春野東	31						1		5		11		6		8				
春野中	33 (1)		1				1		6		7		8		7 (1)		3		
春野西	28		3		3		2		6		5		5		4				
春野南	23				1		4		5		2		7		2		2		
計	819 (62)	2 (1)	16 (1)		23 (3)		58 (5)		97 (5)		130 (9)		147 (9)		110 (8)		85 (12)		151 (9)

\*平均年齢 全体48.16歳 男性48.20歳 女性47.76歳 ( ) は女性の内数

14. 消防団員の職業状況

区分 分団別	実 員	農 業 漁 業	建 設	製 造	水 電 気 ガ 道 ス	運 輸 通 信	卸 小 飲 食 売 店	サ ー ビ ス	公 務 員	医 療 従 事	団 体 職 員	不 動 産	そ の 他
団本部	19 (12)	2					3	2 (2)					12 (10)
朝 倉	31	16	5		2		1	4					3
鴨 田	21 (2)	1	6	5	1		4	1	1 (1)				2 (1)
旭	25 (5)		4	3 (1)	1	1	7 (1)	6 (3)					3
鏡	36 (3)	7	6					4 (1)	13		1		5 (2)
上 街	19 (1)		2	2		1	4	5				1	4 (1)
小高坂	25 (2)		3		1		7 (1)	4					10 (1)
高知街	10						4	3					3
北 街	14 (3)			3			4 (1)	2 (1)	1 (1)				4
江ノ口	13 (1)	1	1	2	1		2	4	1				1 (1)
初 月	29 (2)	6	6	1	2		3	2			3		6 (2)
下 知	24 (1)		1	4	3		9	3					4 (1)
秦	27	4	4	7	1		4	2	2		1		2
一 宮	40 (1)	9	6	1		3	4	4					13 (1)
土佐山	33 (1)	12	4	2	2		1	4 (1)	2		3		3
五台山	17	8	1	2		3	2				1		
三 里	46 (3)		3	5		2	7	13 (1)					16 (2)
介 良	19 (4)		5	1			1	2	1	3 (1)			6 (3)
布師田	21	4	5	2			3	2	1				4
高 須	18 (1)	5	3				3	1			2		4 (1)
大 津	22 (2)	5	1	2	3	3		3 (1)			3		2 (1)
南 街	26		2	2	1	1	7	9				2	2
潮 江	19 (3)		5	2	1	1	4 (2)	4 (1)					2
港	21 (1)		3 (1)	4	3	3	5	1			1		1
長 浜	39 (5)	1	9	6	7	2	2 (1)	4			3		5 (4)
浦 戸	22 (4)	4	4				5 (1)	3 (1)	1		3 (2)		2
御豊瀬	19 (1)		8	1			2	2		2			4 (1)
南 部	21 (3)		3	5		1	3 (1)			2 (1)	1		6 (1)
春野北	29	7	4				10	1	4	1	2		
春野東	31	24	1				2		2		1		1
春野中	33 (1)	20	1	3	3		2 (1)	1			3		
春野西	28	18	2			1	2	2			2		1
春野南	22	15	1		1				1		4		
計	819 (62)	169	109	65	33	22	117 (9)	98 (12)	30 (2)	8 (2)	34 (2)	3	131 (33)

( ) は女性の内数

## 15. 団員報酬及び出動手当一覧表

(単位:円)

区分 年度別	報酬 (年額)							費用弁償 (1人1回)	
	団長	副団長	分団長	副分団長	部長	班長	団員	災害・警戒出動	その他の出動訓練等
平成26年度	139,000	93,000	66,000	39,500	32,500	31,500	30,500	5,800	3,700
平成27年度	139,000	93,000	66,000	39,500	32,500	31,500	30,500	5,800	3,700
平成28年度	139,000	93,000	66,000	39,500	32,500	31,500	30,500	5,800	3,700
平成29年度	139,000	93,000	66,000	39,500	32,500	31,500	30,500	5,800	3,700
平成30年度	139,000	93,000	66,000	39,500	32,500	31,500	30,500	5,800	3,700

※ H11.10.1改正 出動等が連続して8時間を超える場合は、8時間をもって1回とみなす。

## 16. 消防団運営交付金等一覧表 (当初予算)

(単位:円)

区分 年度別	消防団本部・分団運営交付金	消防出初式交付金	年末警戒交付金	互助会補助金
平成26年度	16,813,200	608,000	610,000	0
平成27年度	16,813,200	608,000	610,000	0
平成28年度	16,813,200	608,000	610,000	0
平成29年度	16,813,200	608,000	610,000	0
平成30年度	16,813,200	608,000	610,000	0

17. 過去5年間の団員公傷取扱状況

区分 \ 年度別	平成25年度	平成26年度	平成27年度	平成28年度	平成29年度
火災現場		1		1	
訓練中	1		2	2	1
作業中		1			
その他					
計	1	2	2	3	1

.....  
参 考  
.....



# 四国四県県庁所在地消防現勢等比較

## 1. 市 勢

(平成30年4月1日)

	面積 (k㎡)	世帯数 (世帯)	人口 (人)
松山市	429.40 ( なし )	247,714 ( なし )	513,207 ( なし )
高松市	375.52 ( 561.00 )	195,022 ( 216,839 )	426,465 ( 479,299 )
徳島市	191.39 ( なし )	118,914 ( なし )	254,583 ( なし )
高知市	309.00 ( なし )	162,657 ( なし )	330,019 ( なし )

( ) 受託含む。

## 2. 消防職員の状況 (消防学校入校生, 国・県への派遣職員, 救命士研修中職員, 再任用職員除く)

(平成30年4月1日)

	定数	階 級 別 実 員									計
		消防正監	消防監	司令長	司 令	司令補	士 長	副士長	士	その他	
松山市	458	1	6	10	34	131	166	66	41	3	458
高松市	500	1	3	19	33	114	207		84		461
徳島市	248	1	3	6	24	77	77	3	56		247
高知市	369	1	3	6	37	88	98		114	2	349

## 3. 職員一人当たりの現況

(平成30年4月1日)

	面積 (k㎡)	世帯数 (世帯)	人口 (人)
松山市	0.94 ( なし )	541 ( なし )	1,121 ( なし )
高松市	0.81 ( 1.22 )	423 ( 470 )	925 ( 1,040 )
徳島市	0.77 ( なし )	481 ( なし )	1,031 ( なし )
高知市	0.89 ( なし )	466 ( なし )	946 ( なし )

( ) 受託含む。

## 4. 平成30年度一般予算と消防予算

(平成30年4月1日)

	一般会計予算 (千円)	消 防 予 算 (千円)	消防予算の比率 (%)
松山市	178,300,000 ( なし )	4,776,102 ( なし )	2.7 ( なし )
高松市	153,300,000 ( 173,182,700 )	4,978,200 ( 5,217,900 )	3.2 ( 3.0 )
徳島市	97,870,000 ( なし )	2,625,991 ( なし )	2.7 ( なし )
高知市	153,800,000 ( なし )	5,075,547 ( なし )	3.3 ( なし )

( ) 受託含む。

5. 平成30年度一般予算と消防予算の市民負担

(平成30年4月1日)

(単位：円)

	一 般 予 算		消 防 予 算	
	1世帯当たり	1人当たり	1世帯当たり	1人当たり
松山市	719,782 (なし)	347,423 (なし)	19,281 (なし)	9,306 (なし)
高松市	786,065 (798,670)	359,467 (361,325)	25,526 (24,063)	11,673 (10,887)
徳島市	823,032 (なし)	384,433 (なし)	22,083 (なし)	10,315 (なし)
高知市	945,548 (なし)	466,034 (なし)	31,204 (なし)	15,380 (なし)

( ) 受託含む。

6. 消防車両の現況

(平成30年4月1日)

		普	水	は	ス	化	救	水	電	指	作	救	火	積	広
		ポン	ポン	し	ノ	学	急	槽	源	揮	業	助	災	載	報
		通	付	ご	ケ	車	車	車	車	車	車	車	車	車	車
松山市	常備	10	9	4	1	2	18	6		5		4	1	4	1
	非常備	26												89	
高松市	常備	14	7	3		2	18	1	1	5		2	1	3	12
	非常備	58						1						46	
徳島市	常備	7	4	1	1	1	10	2		5		2		5	4
	非常備	19													
高知市	常備	14	13	3		1	15	2		2	3	3	1	1	6
	非常備	33	2							7				14	

		起	支	そ	計
		震	援	の	
		車	車	他	
松山市	常備	1	1	29	96
	非常備				115
高松市	常備		1	16	86
	非常備			3	108
徳島市	常備		2	5	49
	非常備			5	24
高知市	常備		2	12	78
	非常備			7	63

## 7. 消防団の現況

(平成30年4月1日)

		団	副	分	副	部	班	団	計
		長	団	団	分	長	長	員	
松山市	定数	1	12	41	41	142	327	1,987	2,551
	実員	1	12	41	41	142	319	1,881	2,437
高松市	定数	1	8	35	81	148	314	1,123	1,710
	実員	1	8	35	81	147	312	968	1,552
徳島市	定数	1	5	19	38	50	69	592	774
	実員	1	5	19	38	50	69	441	623
高知市	定数	1	5	33	33	76	76	676	900
	実員	1	5	32	33	75	75	598	819

## 8. 消防無線の現況

(平成30年4月1日)

	超短波無線		
	基地局	移動局(車載)	携帯局
松山市	4	155	携帯 218 署活224
高松市	3	171	携帯 203 署活106
徳島市	1	74	携帯 99 署活125
高知市	1	130	携帯 241 署活 60

## 9. 火災状況

(平成29年1月1日～平成29年12月31日)

	火災件数	損害額	建物火災	
			1件あたり焼失面積	1件あたり損害額
松山市	137件	78,986千円	21.56 m <sup>2</sup>	797千円
高松市	151件	198,102千円	23.91 m <sup>2</sup>	1,270千円
徳島市	67件	69,372千円	28.69 m <sup>2</sup>	1,417千円
高知市	100件	68,171千円	19.82 m <sup>2</sup>	1,047千円

## 10. 救急状況

(平成29年1月1日～平成29年12月31日)

	救急出動件数	搬送件数	取扱人員	1日平均出動件数	1日平均取扱人員
松山市	25,652件	23,647件	23,872件	70.28件	65.40人
高松市	23,013件	20,333件	20,471件	63.05件	56.08人
徳島市	12,080件	10,699件	10,812件	33.10件	29.62人
高知市	17,962件	16,420件	16,508件	49.21件	45.23人

高知市消防年報

第68号

平成30年8月印刷発行

高知市消防局総務課編さん