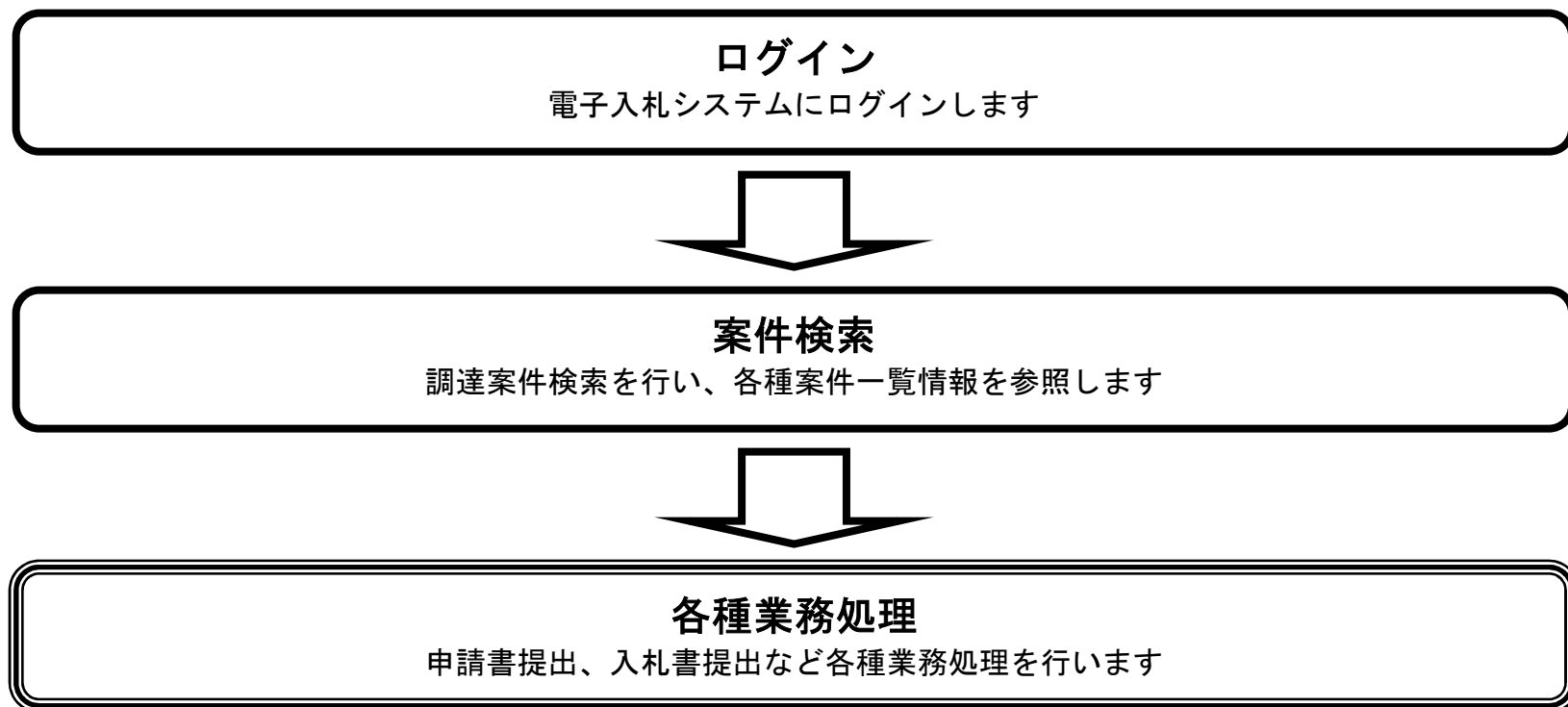
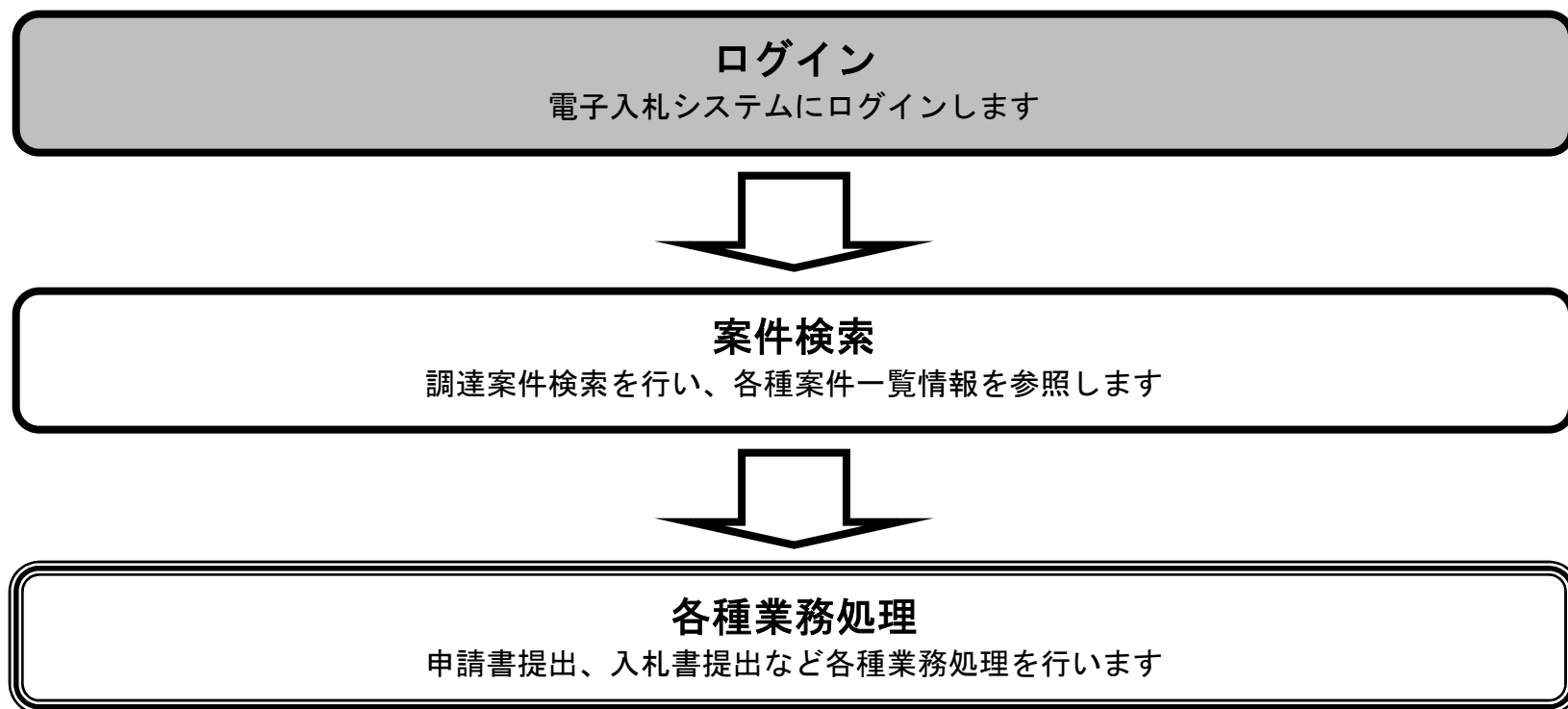


1.2. 基本操作



1.2.1. 電子入札システムにログインするには？



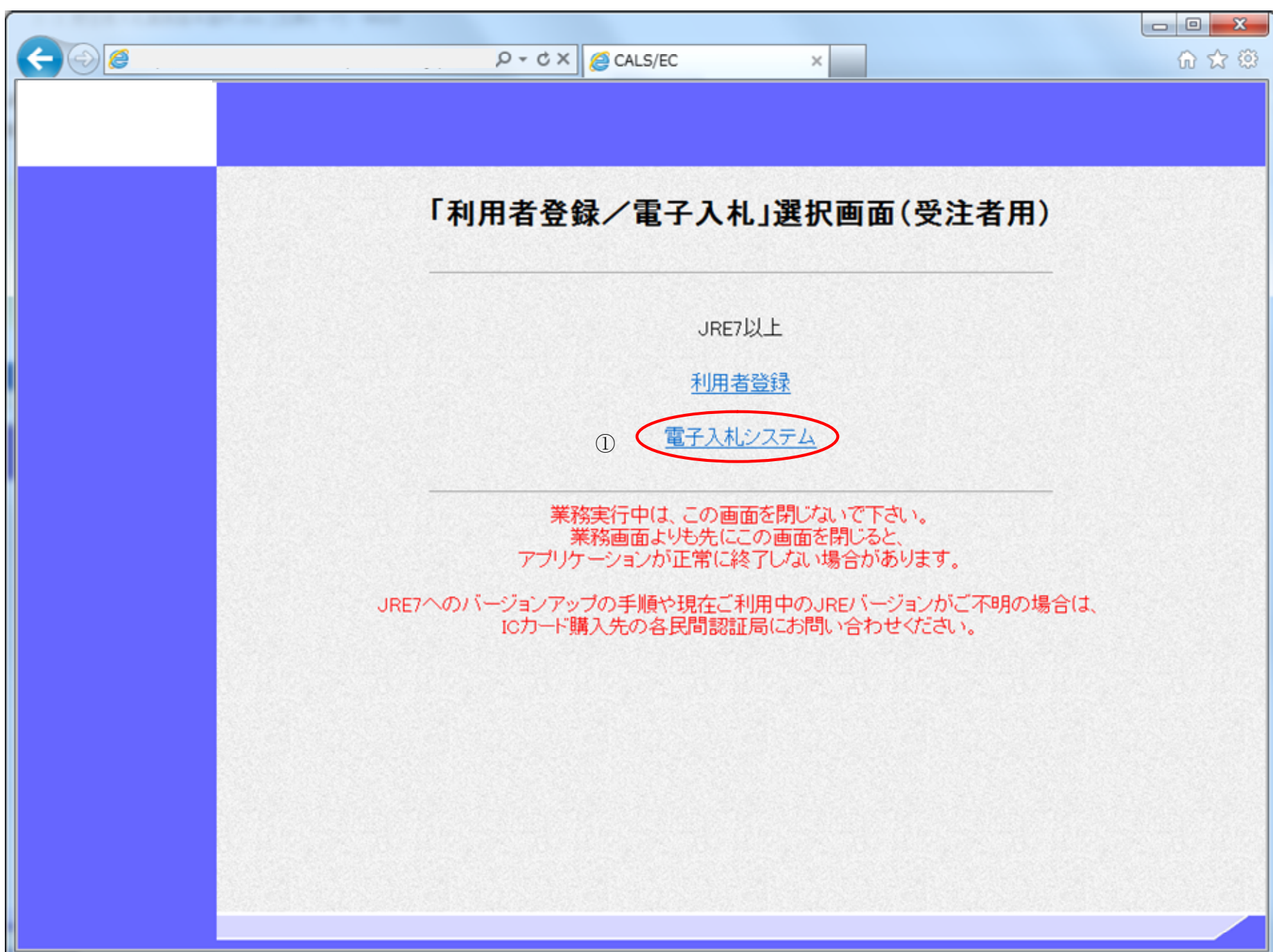
電子入札システムにログインするには？

画面説明

利用者登録、電子入札システムの選択を行う画面です。

操作手順

電子入札システム①を押下することにより、電子入札システム起動画面に遷移します。
業務実行中は、この画面を閉じないで下さい。業務画面よりも先にこの画面を閉じると、アプリケーションが正常に終了しない場合があります。



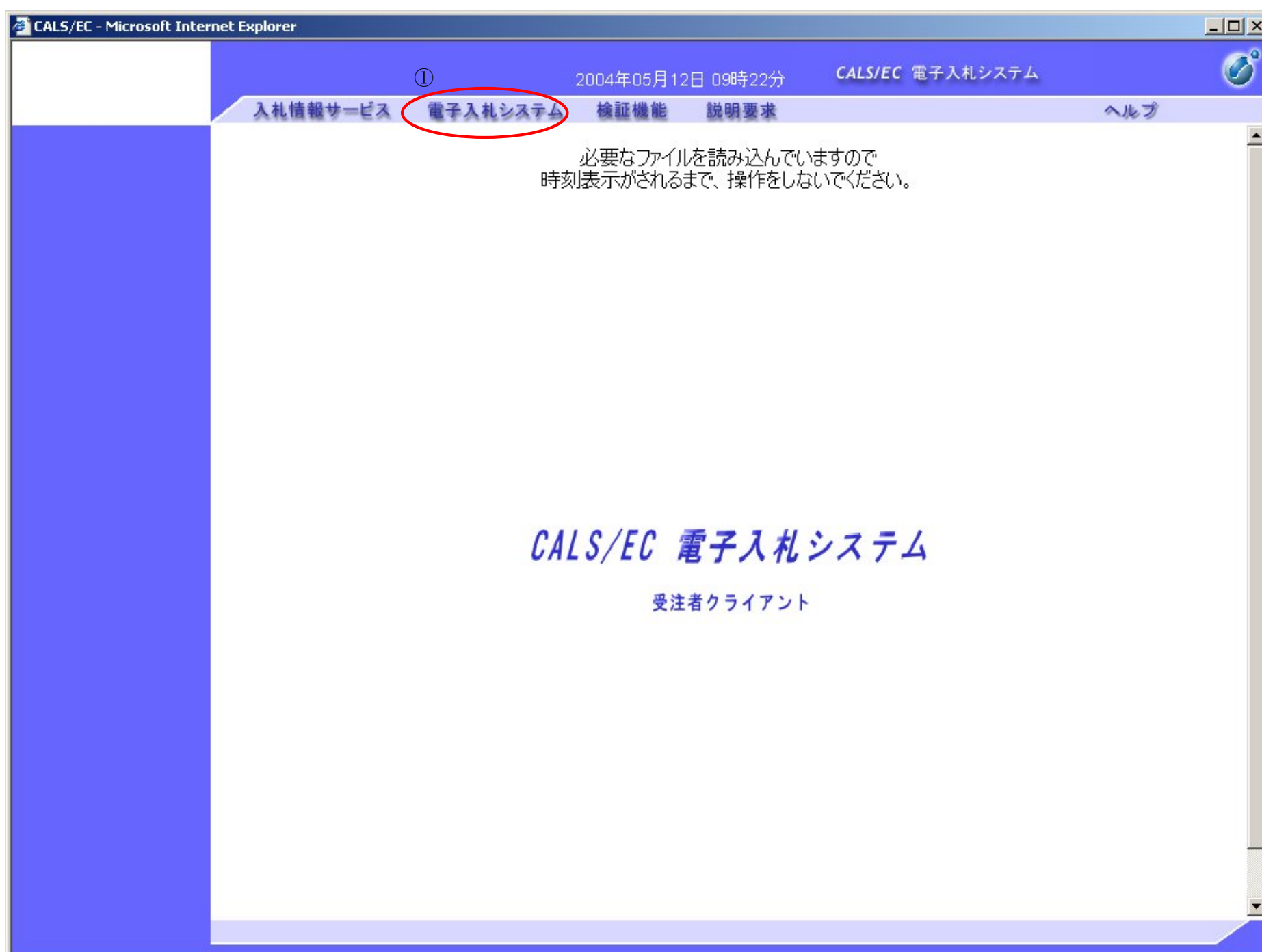
電子入札システムにログインするには？

画面説明

電子入札システムの受注者機能を起動します。

操作手順

電子入札システムボタン①を押下します。



電子入札システムにログインするには？

画面説明

IC カード情報の確認を行います。

操作手順

IC カードを IC カードリーダーに差し込み、パスワード (PIN)、担当者名を入力①後、OK ボタン②を押下します。

The screenshot shows a dialog box titled "PIN番号入力ダイアログ" (PIN Number Input Dialog). The background is yellow. The text inside says "PIN番号を入力してください。" (Please enter the PIN number.). Below this, there are two input fields: "PIN番号:" and "担当者:" (Responsible Person). A red oval highlights both input fields, with a circled "1" next to it. At the bottom, there are two buttons: "OK" and "キャンセル" (Cancel). A red oval highlights the "OK" button, with a circled "2" next to it.

電子入札システムにログインするには？

画面説明

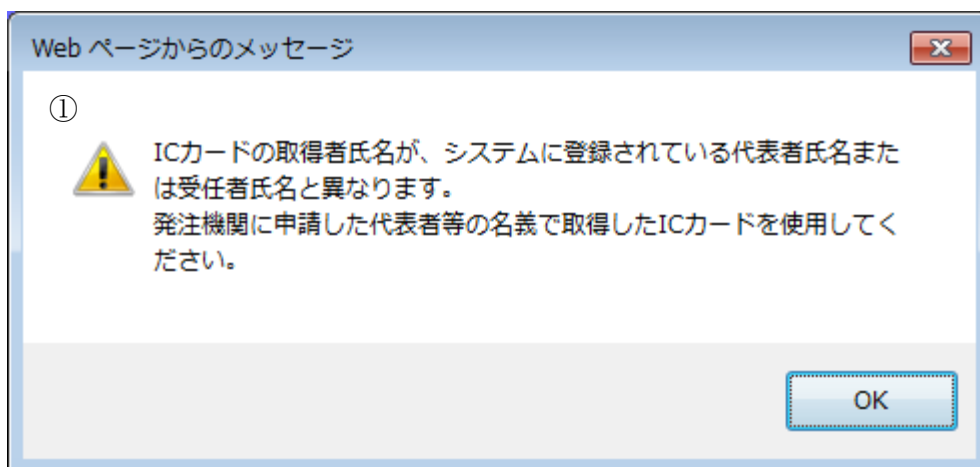
ICカード情報の確認後、注意喚起メッセージが表示される場合があります。
 ※注意喚起メッセージは、各発注者様の意向により、表示・非表示が異なります。

操作手順

【ICカード取得者氏名が、利用者登録情報の代表者氏名または受任者氏名と異なる場合】

以下のメッセージが表示されます。

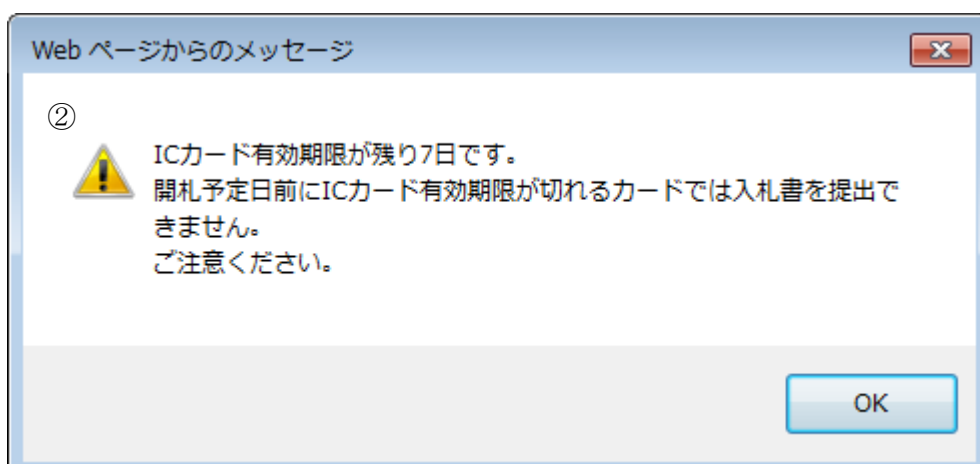
- ①ICカードの取得者氏名が、システムに登録されている代表者氏名または受任者氏名と異なります。
 発注機関に申請した代表者等の名義で取得したICカードを使用してください。



【ICカード有効期限の残り日数が少ない場合】

以下のメッセージが表示されます。

- ②ICカード有効期限が残り〇日です。
 開札予定日前にICカード有効期限が切れるカードでは入札書を提出できません。
 ご注意ください。



電子入札システムにログインするには？

画面説明

案件の検索条件を設定する画面です。
条件に応じた実施予定案件数の表示、調達案件（案件の登録・審査）や入札案件（案件の開札）の一覧画面表示を選択できます。

操作手順

案件の検索条件①を設定し、申請等締切予定案件の「調達案件一覧」、入札締切予定案件の「入札状況一覧」、開札予定案件の「入札状況一覧」②を押下することにより、各々の一覧画面を表示します。

【補足説明】

「申請書提出」もしくは「受付票・通知書の確認」を行う場合には、『1.2.2.1.調達案件を検索するには』を参照します。

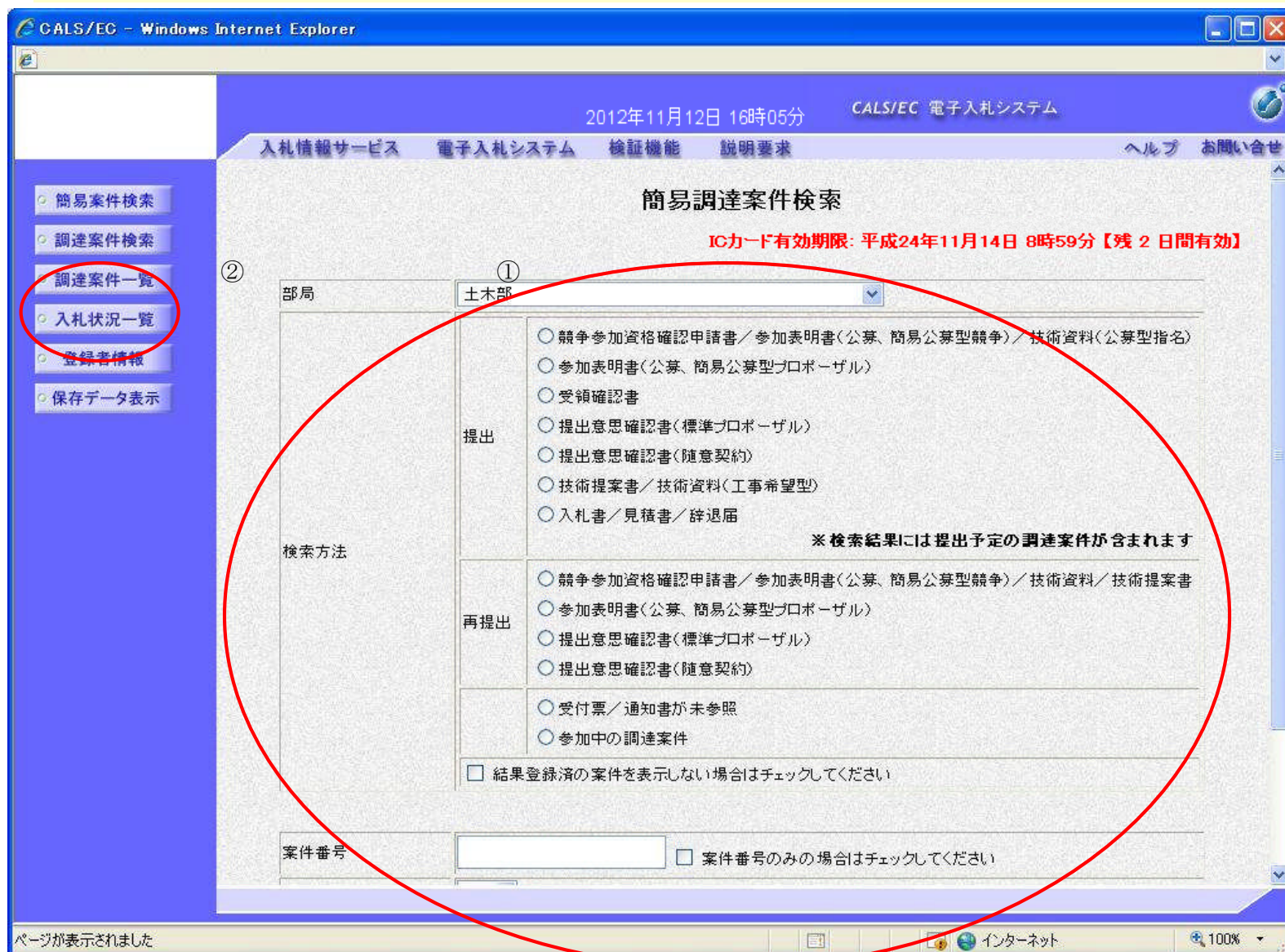
「入札書提出」を行う場合は、『1.2.2.2.入札案件を検索するには』を参照します。

詳細な検索条件を設定し案件検索を行う場合は、左メニューの「調達案件検索」ボタンを押下します。

本画面で検索した案件の詳細検索条件は、「調達案件検索」画面の初期設定値とします。

・ICカード有効期限について

ICカード本体に記載された有効期限と画面に表示された有効期限に差がある場合があります。



電子入札システムにログインするには？

画面説明

案件の検索条件を設定する画面です。
 詳細な検索条件が設定可能です。
 条件に応じた実施予定案件数の表示、調達案件（案件の登録・審査）や入札案件（案件の開札）の一覧画面表示を選択できます。

操作手順

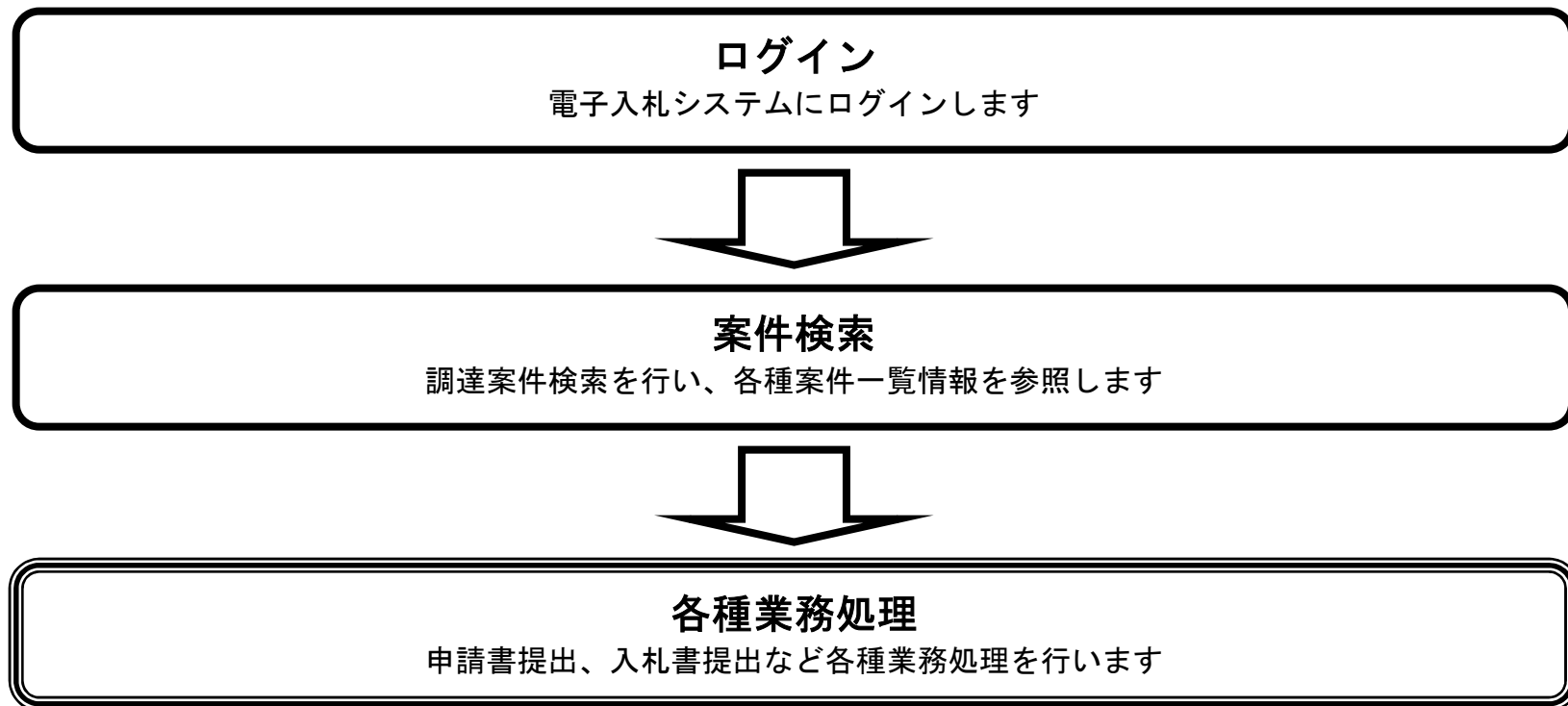
案件の検索条件①を設定し、申請等締切予定案件の「調達案件一覧」、入札締切予定案件の「入札状況一覧」、開札予定案件の「入札状況一覧」②を押下することにより、各々の一覧画面を表示します。

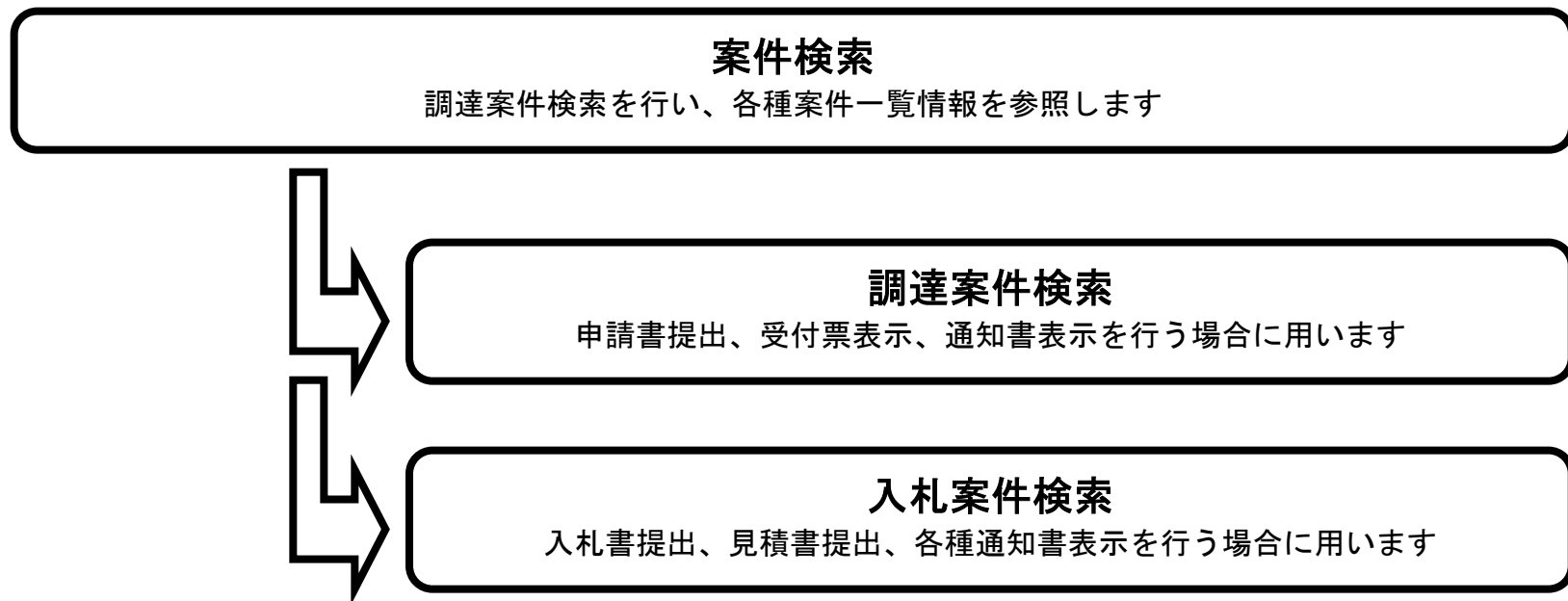
【補足説明】

「申請書提出」もしくは「受付票・通知書の確認」を行う場合には、『1.2.2.1.調達案件を検索するには』を参照します。
 「入札書提出」を行う場合は、『1.2.2.2.入札案件を検索するには』を参照します。

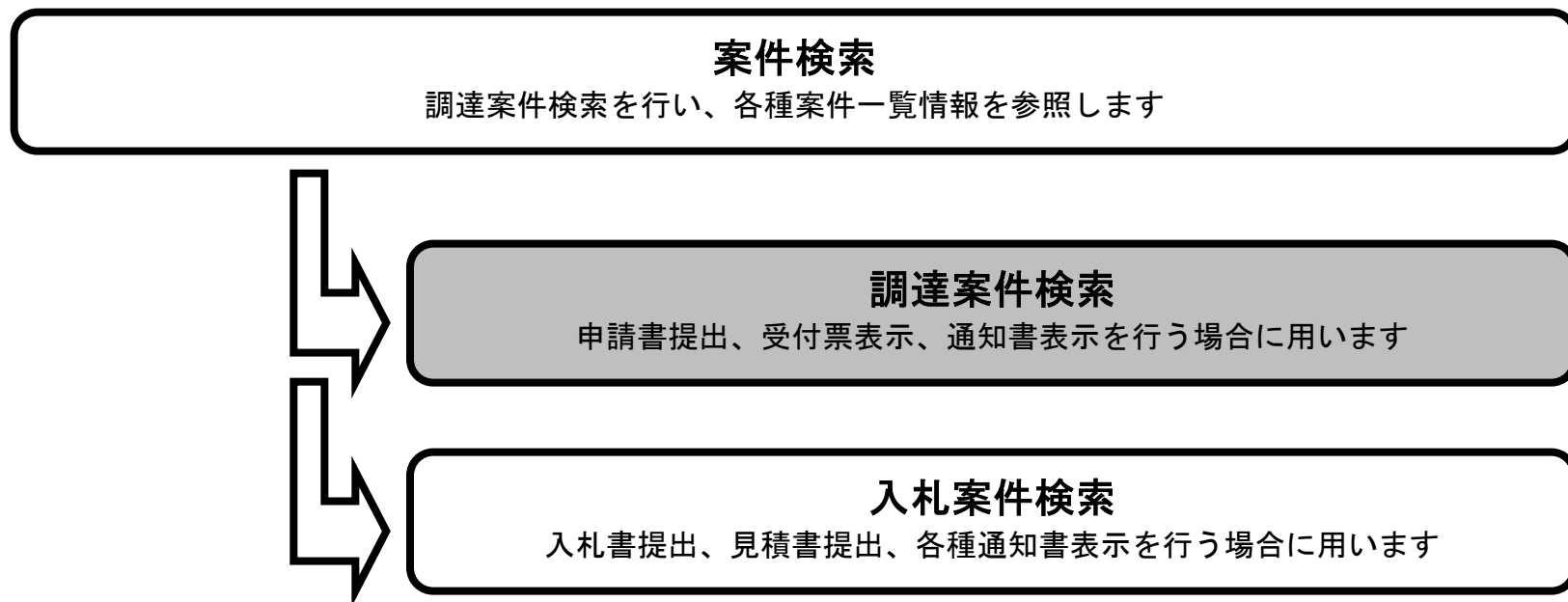
- ・画面上の条件検索項目について
- 検索日付：任意
- 表示件数：必須（デフォルト 10 件）
- 案件表示順序：必須（デフォルト 案件名称 昇順）

1.2.2. 案件の検索を行うには？





1.2.2.1. 調達案件を検索するには？



メインメニュー

画面説明

案件の検索条件を設定する画面です。
条件に応じた調達案件（申請書提出もしくは受付票・通知書の確認）の一覧画面表示を選択できます。

操作手順

案件の検索条件を設定し、左メニューの**調達案件一覧ボタン①**を押下することにより、調達案件一覧画面を表示します。
案件番号のみのチェックボックスをチェックした場合、他の検索条件は無効となります。

・画面上の条件検索項目について

地方整備局：必須

検索方法：必須

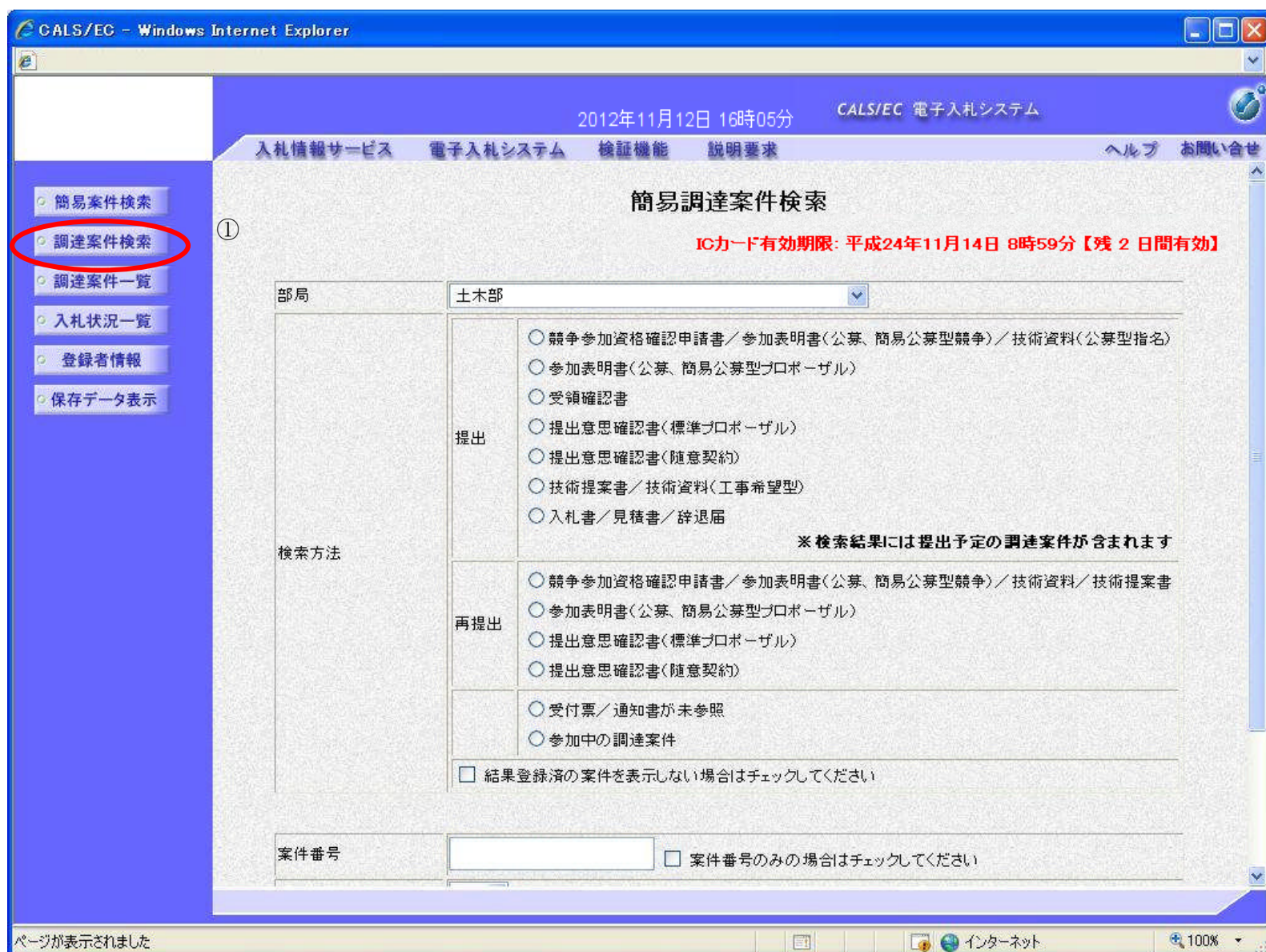
案件番号：任意

表示件数：必須（デフォルト 10 件）

案件表示順序：必須（デフォルト 案件名称 昇順）

・文字制限について

案件番号のみのチェックボックスをチェックした場合、案件番号は 19 桁で入力



メインメニュー

画面説明

案件の検索条件を設定する画面です。
詳細な検索条件が設定可能です。
条件に応じた調達案件（案件の登録・審査）や入札案件（案件の開札）の一覧画面表示を選択できます。

操作手順

案件の検索条件を設定し、左メニューの**調達案件一覧ボタン**①を押下することにより、調達案件一覧画面を表示します。

【補足説明】

「申請書提出」もしくは「受付票・通知書の確認」を行う場合には、『1.2.2.1.調達案件を検索するには』を参照します。
「入札書提出」を行う場合は、『1.2.2.2.入札案件を検索するには』を参照します。
案件番号のみのチェックボックスをチェックした場合、他の検索条件は無効となります。

・画面上の条件検索項目について
地方整備局：必須
事務所：必須（全て選択可能）
入札方式：必須（全て選択可能）
工事種別／コンサル種別：必須（全て選択可能）
案件状態：任意
検索日付：任意（時間は 00:00:00 から 23:59:59 に自動設定します）
案件番号：任意
案件名称：任意
表示件数：必須（デフォルト 10 件）
案件表示順序：必須（デフォルト 案件名称 昇順）

・文字制限について
案件番号のみのチェックボックスをチェックした場合、案件番号は 19 桁で入力

CALS/EC - Microsoft Internet Explorer

2005年03月16日 13時43分 CALS/EC 電子入札システム

入札情報サービス 電子入札システム 検証機能 説明要求 ヘルプ

調達案件検索

地方整備局	本省	
事務所	▼全て 大臣官房会計課 大臣官房官庁官務部 筑波研究学園都市施設管理センター 総合政策局 国土計画局 土地・水資源局 都市・地域整備局 河川局	
入札方式	▼全て <input type="checkbox"/> 一般競争入札(標準型) <input type="checkbox"/> 一般競争入札(施工計画審査型) <input type="checkbox"/> 公募型指名競争入札(標準型) <input type="checkbox"/> 公募型指名競争入札(施工計画審査型) <input type="checkbox"/> 通常型指名競争入札方式 <input type="checkbox"/> 工事希望型指名競争入札 <input type="checkbox"/> 随意契約	▼全て <input type="checkbox"/> 通常型指名競争入札方式 <input type="checkbox"/> 公募型競争入札方式 <input type="checkbox"/> 簡易公募型競争入札方式 <input type="checkbox"/> 公募型プロポーザル方式 <input type="checkbox"/> 簡易公募型プロポーザル方式 <input type="checkbox"/> 標準プロポーザル方式 <input type="checkbox"/> 随意契約
	▼全て 一般土木工事 アスファルト舗装工事 鋼橋上部工事 造園工事	▼全て 測量 建築コンサルタント業務 土木コンサル業務 地質調査業務
案件状態	▼全て <input type="checkbox"/> 結果登録済の案件を表示しない場合はチェックしてください	
検索日付	指定しない から まで	
案件番号	<input type="text"/> <input type="checkbox"/> 案件番号のみの場合はチェックしてください	
案件名称	<input type="text"/>	
表示件数	10 件	
案件表示順序	<input type="text"/> ▼ <input checked="" type="radio"/> 昇順 <input type="radio"/> 降順	

調達案件一覧画面

画面説明

メインメニューで設定した条件に該当する案件情報の一覧を表示します。

操作手順

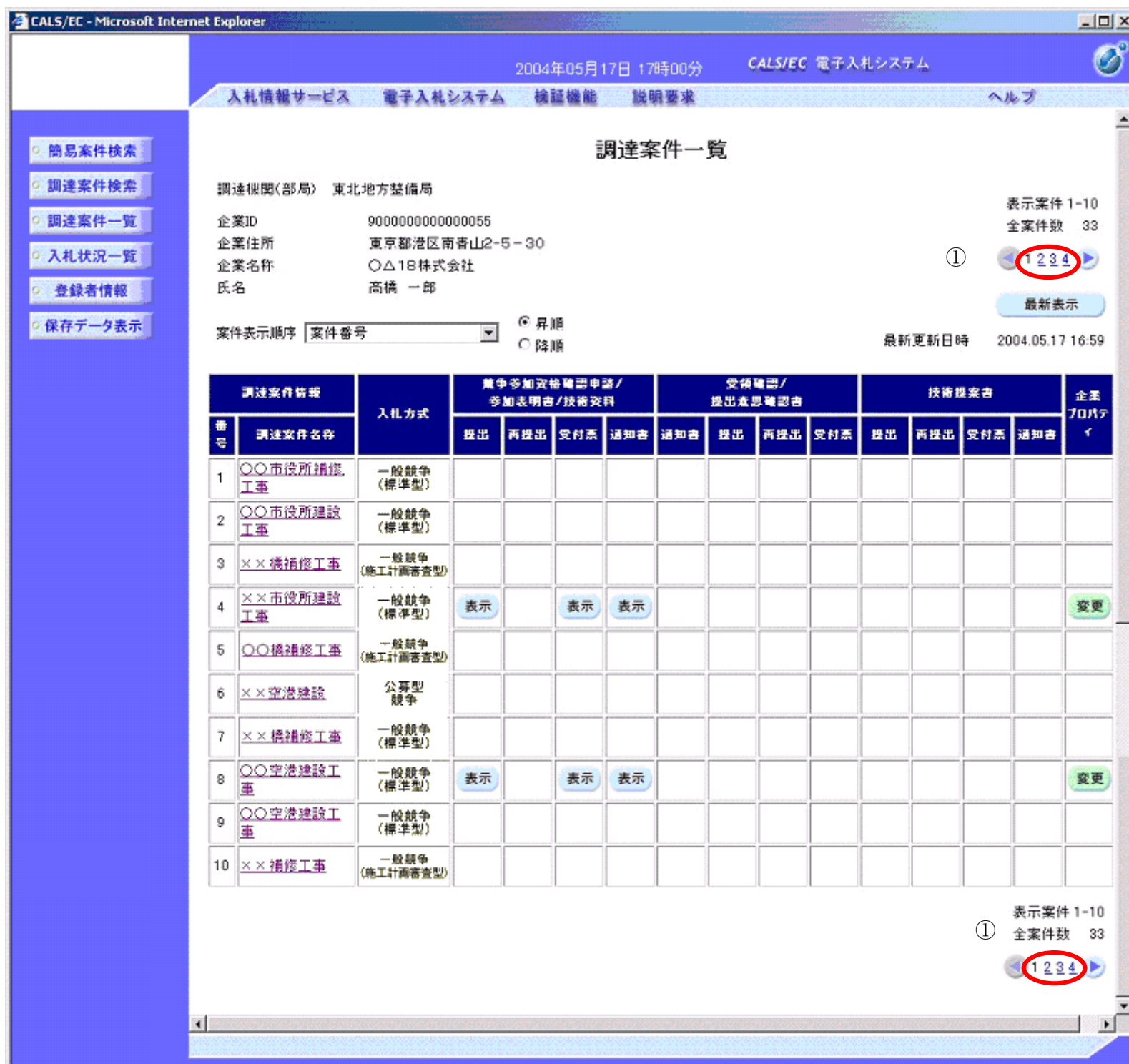
この画面より、申請書の提出、受付票/通知書の表示を行う案件の選択を行います。

【補足説明】

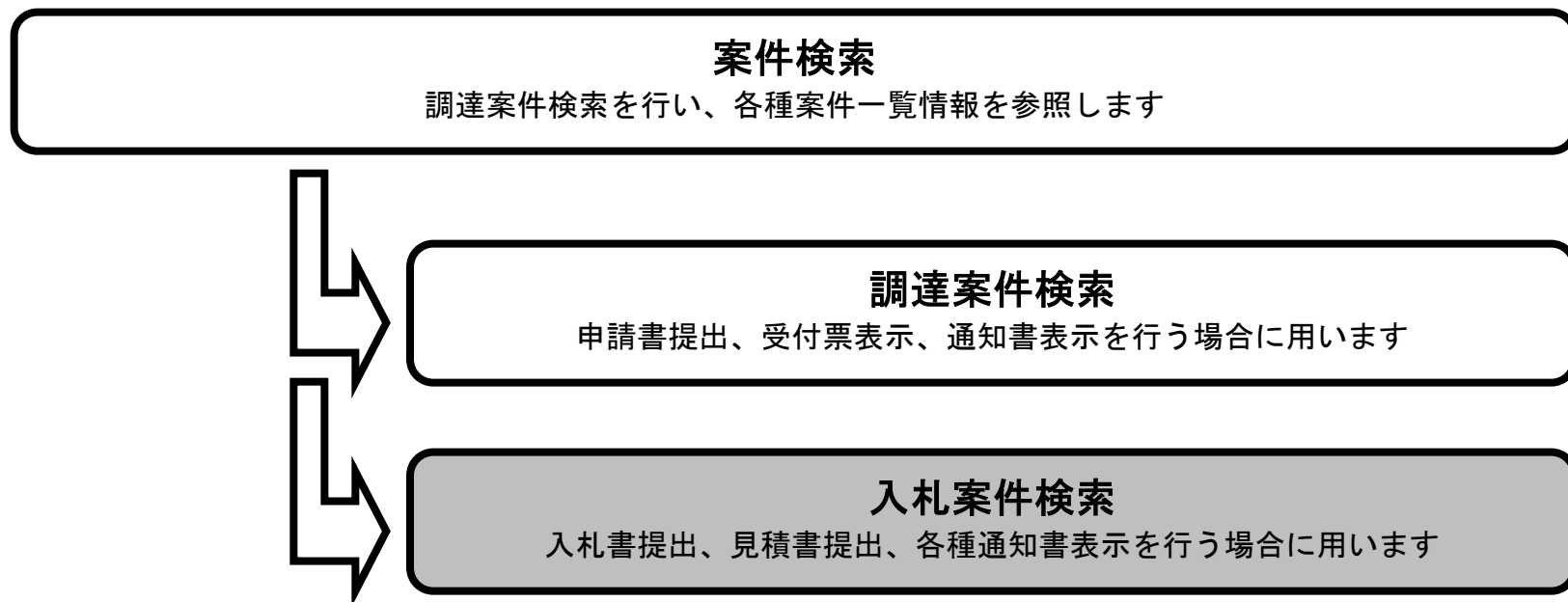
「申請書の提出」を行う場合には、『2.2.2.競争参加資格確認申請書の提出』を参照します。
 「競争参加資格確認申請受付票の確認」を行う場合は、『2.2.3.確認申請書受付票の受理』を参照します。
 「競争参加資格確認申請通知書の確認」を行う場合は、『2.2.4.確認通知書の受理』を参照します。

- ・左メニュー項目について
 調達案件検索：メインメニューに遷移します
 調達案件一覧：現在の画面
 入札状況一覧：入札書を提出する際の一覧画面に遷移します。

- ・ページインデックスについて
 ページインデックスリンク①押下により表示件数×ページインデックス番号の案件が表示されます。
 例：表示件数が10件で3リンク押下時は31から40件までが表示されます。



1.2.2.2. 入札案件を検索するには？



メインメニュー

画面説明

案件の検索条件を設定する画面です。
条件に応じた案件もしくは入札書提出を行う場合の入札状況一覧画面を表示させます。

操作手順

条件検索項目を設定後、**入札状況一覧ボタン①**を押下します。
案件番号のみのチェックボックスをチェックした場合、他の検索条件は無効となります。

【補足説明】

・画面上の条件検索項目について

地方整備局：必須

検索方法：必須

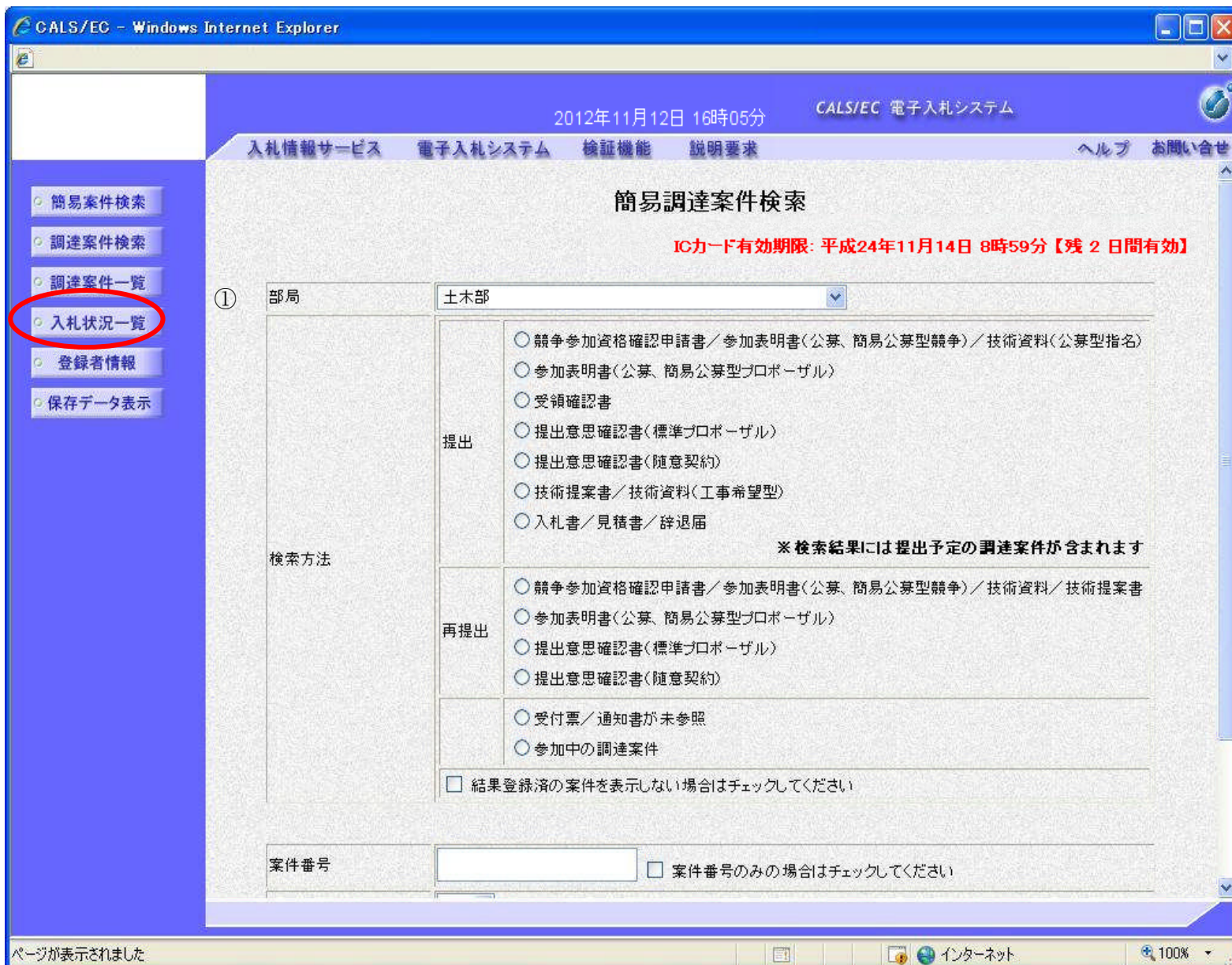
案件番号：任意

表示件数：必須（デフォルト 10 件）

案件表示順序：必須（デフォルト 案件名称 昇順）

・文字制限について

案件番号のみのチェックボックスをチェックした場合、案件番号は 19 桁で入力



メインメニュー

画面説明

案件の検索条件を設定する画面です。
 詳細な検索条件が設定可能です。
 入札書提出を行う場合の入札状況一覧画面を表示させます。

操作手順

条件検索項目を設定後、**入札状況一覧ボタン①**を押下します。
 案件番号のみのチェックボックスをチェックした場合、他の検索条件は無効となります。

【補足説明】

・画面上の条件検索項目について

地方整備局：必須

事務所：必須（全て選択可能）

入札方式：必須（全て選択可能）

工事種別／コンサル種別：必須（全て選択可能）

案件状態：任意

検索日付：任意（時間は 00:00:00 から 23:59:59 に自動設定します）

案件番号：任意

案件名称：任意

表示件数：必須（デフォルト 10 件）

案件表示順序：必須（デフォルト 案件名称 昇順）

・文字制限について

案件番号のみのチェックボックスをチェックした場合、案件番号は 19 桁で入力



入札状況一覧画面

画面説明

メインメニューで設定した条件に該当する案件情報の一覧を表示します。

操作手順

この画面より、入札書の提出（辞退届）、受付票の表示、各種通知書の表示を行う案件の選択を行います。

【補足説明】

「入札書の提出」を行う場合には、『2.3.2.入札書の提出』を参照します。

「入札書受付票の確認」を行う場合は、『2.3.3.入札書受付票の受理』を参照します。

「入札締切通知書の確認」を行う場合は、『2.3.4.入札締切通知書の受理』を参照します。

「落札者決定通知書の確認」を行う場合は、『2.3.7.落札者決定通知書の受理』を参照します。

・左メニュー項目について

調達案件検索：メインメニューに遷移します

調達案件一覧：申請書提出、申請書受付票および通知書を確認する際の一覧画面に遷移します

入札状況一覧：現在の画面

・ページインデックスについて

ページインデックスリンク①押下により表示件数×ページインデックス番号の案件が表示されます。

例：表示件数が10件で3リンク押下時は31から40件までが表示されます。

The screenshot shows the '入札状況一覧' (Bidding Status Overview) page in the CALS/EC system. The page displays a table of bidding items with columns for item number, name, bidding method, and status. A navigation bar at the top right shows '表示案件 1-10' and '全案件数 247', with a circled link '1 2 3 4 5 6 7 8 9 10' indicating the current page. The table lists 10 items, including '都市整備開張', '河川敷整備工事', '海岸通り整備工事', '川堤防補強工事', '道路舗装工事', '公園改造工事', 'ビル改修工事', '街道舗装工事', '河川沿道路工事', and '河川敷工事'. The interface also includes a left sidebar with navigation options and a top header with the date '2005年04月08日 16時41分' and the system name 'CALS/EC 電子入札システム'.

番号	調達案件名称	入札方式	入札/再入札/見積	辞退届	受付票/通知書一覧	企業プロパティ	摘発	状況
1	〇☆☆都市整備開張	一般競争(標準型)			表示 未参照有り	変更		表示
2	☆☆☆河川敷整備工事	公募型指名競争(標準型)			表示 未参照有り	変更	辞退	表示
3	〇▲○海岸通り整備工事	通常型指名競争			表示 未参照有り	変更		表示
4	■□■川堤防補強工事	公募型競争			表示 未参照有り	変更	辞退	表示
5	●○○道路舗装工事	簡易公募型競争						
6	●▲●公園改造工事	公募型プロポーザル	見積書提出	提出	表示 未参照有り	変更		表示
7	△△△ビル改修工事	簡易公募型プロポーザル			表示 未参照有り	変更		表示
8	●●●街道舗装工事	標準プロポーザル			表示 未参照有り	変更		表示
9	■□■河川沿道路工事	工事希望型指名競争			表示 未参照有り	変更		表示
10	〇〇〇河川敷工事	随意契約			表示 未参照有り	変更	辞退	表示