

高知市の人口

(平成22年国勢調査結果の概要)

第1巻

高知市

ま え が き

国勢調査は、我が国の人口の実態を明らかにし、各種行政施策の基礎資料を得ることを目的として実施される、国の最も基本的な統計調査です。大正9年に第1回国勢調査が実施されて以来ほぼ5年ごとに行われ、平成22年国勢調査はその19回目に当たります。

本書は、平成22年10月1日現在で行われた、平成22年国勢調査の人口等基本集計（人口、世帯、住居に関する及び外国人、高齢者世帯等に関する集計）及び小地域集計から高知市に関する主な項目を取りまとめたものです。

なお、産業等基本集計（労働力状態等）、従業地・通学地による人口・産業等集計などを基に、今後、「高知市の人口（第2巻）」を刊行する予定です。

本書を刊行するにあたり、今回の国勢調査にご協力をいただいた市民の皆様をはじめ、調査員、指導員並びに関係各位に深く感謝申し上げます。

平成25年2月

高知市総務部総合政策課

凡 例

- 1．本報告書は、平成 22 年 10 月 1 日現在実施の「国勢調査」に基づき、本市が独自に集計したもので、総務省統計局より公表される数値とは一致しない場合がある。また、過去の数値が必要な場合は、以前に遡って収録した。
- 2．本市は、平成 20 年 1 月 1 日付けで旧春野町と合併した。このため、原則として平成 17 年以前の国勢調査数値には旧町の数値を含んでいない。
- 3．表中の数値単位は、一見明らかなものについては、これを省略した。
- 4．数値の単位未満、増減率などの計算は四捨五入を原則とした。したがって、合計数値と内訳が一致しない場合がある。
- 5．表中に使用した符号は、次のとおりである。
 - 「 - 」は、該当数値がないもの
 - 「 0.0 」は、表示単位にみたないもの
 - 「 ′ 」は、減少したもの

目 次

| | |
|---|----|
| 平成 22 年国勢調査の概要 | 1 |
| 用語の解説 | 4 |
| 調査結果の概要 | 9 |
| 1 人口総数 | 9 |
| 2 男女別人口 | 10 |
| 3 年齢別人口 | 11 |
| 4 配偶関係 | 12 |
| 5 一般世帯 | 13 |
| 6 65 歳以上世帯員のいる一般世帯 | 14 |
| 7 国籍別外国人数 | 15 |
| 8 住居の状態 | 16 |
| 9 大街別の人口と世帯数 | 17 |
| 10 人口集中地区(D I D) | 18 |
| 統 計 表 (全 市) | |
| 第 1 表 人口の推移 (明治 22 年 ~ 平成 24 年) | 20 |
| 第 2 表 高知市人口と高知県人口 (大正 9 年 ~ 平成 22 年) | 22 |
| 第 3 表 人口動態 (昭和 31 年 ~ 平成 24 年) | 24 |
| 第 4 表 県下市町村別人口 | 26 |
| 第 5 表 年齢, 男女別人口, 年齢別割合, 平均年齢及び年齢中位数 | 27 |
| 第 6 表 配偶関係 (4 区分), 年齢, 男女別 15 歳以上人口 | 28 |
| 第 7 表 人口集中地区 | 30 |
| 第 8 表 世帯人員 (10 区分) 別一般世帯数, 一般世帯人員及び 1 世帯当たり人員 | 30 |
| 第 9 表 施設等の世帯の種類 (6 区分), 世帯人員 (4 区分) 別施設等の世帯数及び世帯人員 | 31 |
| 第 10 表 世帯人員 (7 区分) 別一般世帯数及び一般世帯人員 (6 歳未満・18 歳未満世帯員のいる一般世帯) | 31 |
| 第 11 表 世帯の家族類型 (22 区分) 別一般世帯数, 一般世帯人員及び 1 世帯当たり世帯人員 (母子世帯及び父子世帯) | 32 |
| 第 12 表 世帯の家族類型 (16 区分), 世帯人員 (7 区分) 別一般世帯数 | 34 |
| 第 13 表 住居の種類・住宅の所有の関係 (6 区分) 別一般世帯数, 一般世帯人員及び 1 世帯当たり人員 | 36 |
| 第 14 表 延べ面積 (14 区分), 住居の種類・住宅の所有の関係 (5 区分) 別住宅に住む一般世帯数及び一般世帯人員 | 37 |
| 第 15 表 住宅の建て方 (8 区分), 住居の種類・住宅の所有の関係 (5 区分) 別住宅に住む一般世帯数, 一般世帯人員及び 1 世帯当たり人員 | 38 |

| | | |
|--------------|--|----|
| 第 16 表 | 世帯の家族類型（22 区分）別 65 歳以上世帯員のいる一般世帯数，一般世帯人員及び 65 歳以上世帯人員（3 世代世帯並びに 75 歳以上・85 歳以上世帯員のいる一般世帯） | 40 |
| 第 17 表 | 世帯人員（7 区分），65 歳以上世帯員の有無別一般世帯数，一般世帯人員及び 65 歳以上世帯人員 | 42 |
| 第 18 表 | 住居の種類・住宅の所有の関係（6 区分）別 65 歳以上世帯員のいる一般世帯数，一般世帯人員，65 歳以上世帯人員及び 1 世帯当たり人員 | 42 |
| 第 19 表 | 世帯人員（7 区分），住居の種類・住宅の所有の関係（5 区分）別住宅に住む 65 歳以上世帯員のいる一般世帯数 | 43 |
| 第 20 表 | 延べ面積（14 区分），住居の種類・住宅の所有の関係（5 区分）別住宅に住む 65 歳以上世帯員のいる一般世帯数 | 43 |
| 第 21 表 | 住宅の建て方（6 区分）別住宅に住む 65 歳以上世帯員のいる主世帯数，主世帯人員，65 歳以上世帯人員及び 1 世帯当たり人員 | 44 |
| 第 22 表 | 夫の年齢（7 区分），妻の年齢（7 区分）別高齢夫婦世帯数 | 44 |
| 第 23 表 | 国籍（11 区分），男女別外国人数 | 45 |
| 統 計 表（大街区域別） | | |
| 第 24 表 | 年齢（5 歳階級），男女別人口及び年齢別割合 | 48 |
| 第 25 表 | 男女別人口及び世帯の種類（2 区分）別世帯数 | 54 |
| 第 26 表 | 一般世帯数，母子世帯数，父子世帯数，3 世代世帯数，高齢単身世帯数及び高齢夫婦世帯数 | 55 |
| 第 27 表 | 配偶関係（4 区分），男女別 15 歳以上人口（1 人の一般世帯(単独世帯)） | 56 |
| 第 28 表 | 配偶関係（4 区分），男女別 65 歳以上人口（1 人の一般世帯(単独世帯)） | 58 |
| 第 29 表 | 世帯の種類（2 区分），世帯人員（10 区分）別一般世帯数及び世帯人員 | 60 |
| 第 30 表 | 世帯の家族類型（16 区分）別一般世帯数 | 62 |
| 第 31 表 | 住宅の建て方（7 区分）別住宅に住む一般世帯数 | 64 |
| 第 32 表 | 住居の種類・住宅の所有の関係（6 区分）別一般世帯数 | 66 |
| 第 33 表 | 町丁別人口 | 67 |
| 参考資料 | 四国四県庁所在市及び中核市の状況 | 72 |
| | 人口集中地区地図 | 巻末 |

平成 22 年国勢調査の概要

調査の沿革

国勢調査は、我が国の人口の状況を明らかにするため、大正 9 年以来ほぼ 5 年ごとに行われており、平成 22 年国勢調査はその 19 回目に当たる。

国勢調査は、大正 9 年を初めとする 10 年ごとの大規模調査と、その中間年の簡易調査とに大別され、今回の平成 22 年国勢調査は大規模調査である。なお、大規模調査と簡易調査の差異は、主として調査事項の数にある。その内容をみると、戦前は、大規模調査（大正 9 年、昭和 5 年、昭和 15 年）の調査事項としては男女、年齢、配偶関係等の人口の基本的属性及び産業、職業等の経済的属性であり、簡易調査（大正 14 年、昭和 10 年）の調査事項としては人口の基本的属性のみに限られていた。戦後は、国勢調査結果に対する需要が高まったことから調査事項の充実が図られ、大規模調査（昭和 25 年、35 年、45 年、55 年、平成 2 年、12 年、22 年）の調査事項には人口の基本的属性及び経済的属性のほか住宅、人口移動、教育に関する事項が加えられ、簡易調査（昭和 30 年、40 年、50 年、60 年、平成 7 年、17 年）の調査事項には人口の基本的属性のほか経済的属性及び住宅に関する事項が加えられている。

調査の時期

平成 22 年国勢調査は、平成 22 年 10 月 1 日午前零時（以下「調査時」という。）現在によって行われた。

調査の法的根拠

平成 22 年国勢調査は、統計法（平成 19 年法律第 53 号）第 5 条第 2 項の規定並びに次の政令及び総務省令に基づいて行われた。

国勢調査令（昭和 55 年政令第 98 号）

国勢調査施行規則（昭和 55 年総理府令第 21 号）

国勢調査の調査区の設定の基準等に関する総理府令（昭和 59 年総理府令第 24 号）

調査の地域

平成 22 年国勢調査は、我が国の地域のうち、国勢調査施行規則第 1 条に規定する次の島を除く地域において行われた。

- (1) 歯舞群島、色丹島、国後島及び択捉島
- (2) 島根県隠岐郡隠岐の島町にある竹島

調査の対象

平成 22 年国勢調査は、調査時において、本邦内に常住している者について行った。ここで「常住している者」とは、当該住居に 3 か月以上にわたって住んでいるか、又は住むことになっている者をいい、3 か月以上にわたって住んでいる住居又は住むことになっている住居のない者は、調査時現在居た場所に「常住している者」とみなした。

ただし、次の者については、それぞれ次に述べる場所に「常住している者」とみなしてその場所で調査した。

- 1 学校教育法（昭和 22 年法律第 26 号）第 1 条に規定する学校、第 124 条に規定する専修学校又は第 134 条第 1 項に規定する各種学校に在学している者で、通学のために寄宿舍、下宿その他これらに類す

る宿泊施設に宿泊している者は、その宿泊している施設

2 病院又は療養所に引き続き3か月以上入院し、又は入所している者はその入院先、それ以外の者は3か月以上入院の見込みの有無にかかわらず自宅

3 船舶（自衛隊の使用する船舶を除く。）に乗り組んでいる者で陸上に生活の本拠を有する者はその住所、陸上に生活の本拠の無い者はその船舶

なお、後者の場合は、日本の船舶のみを調査の対象とし、調査時に本邦の港に停泊している船舶のほか、調査時前に本邦の港を出港し、途中外国の港に寄港せず調査時後5日以内に本邦の港に入港した船舶について調査した。

4 自衛隊の営舎内又は自衛隊の使用する船舶内の居住者は、その営舎又は当該船舶が籍を置く地方総監部（基地隊に配属されている船舶については、その基地隊本部）の所在する場所

5 刑務所、少年刑務所又は拘置所に収容されている者のうち、死刑の確定した者及び受刑者並びに少年院又は婦人補導院の在院者は、その刑務所、少年刑務所、拘置所、少年院又は婦人補導院本邦内に常住している者は、外国人を含めてすべて調査の対象としたが、次の者は調査から除外した。

(1) 外国政府の外交使節団・領事機関の構成員（随員を含む。）及びその家族

(2) 外国軍隊の軍人・軍属及びその家族

調査事項

平成22年国勢調査では、次に掲げる事項について調査した。

（世帯員に関する事項）

- (1) 氏名
- (2) 男女の別
- (3) 出生の年月
- (4) 世帯主との続柄
- (5) 配偶の関係
- (6) 国籍
- (7) 現住居での居住期間
- (8) 5年前の住居の所在地
- (9) 教育
- (10) 就業状態
- (11) 所属の事業所の名称及び事業の種類
- (12) 仕事の種類
- (13) 従業上の地位
- (14) 従業地又は通学地
- (15) 利用交通手段

（世帯に関する事項）

- (1) 世帯の種類
- (2) 世帯員の数
- (3) 住居の種類
- (4) 住宅の床面積
- (5) 住宅の建て方

調査の方法

平成22年国勢調査は、総務省統計局 - 都道府県 - 市町村 - 国勢調査指導員 - 国勢調査員の流れにより行った。調査の実施に先立ち、平成22年国勢調査調査区を設定し、調査区の境界を示す地図を作成した。調査区は、原則として1調査区におおむね50世帯が含まれるように設定されてる。

なお、調査区は、平成2年国勢調査より恒久的な単位区域として設定されている基本単位区を基に構成されている。平成22年国勢調査は、総務大臣により任命された約70万人の国勢調査員が調査票を世帯ごとに配布し、調査員が収集するか、郵送で提出する方法により行った。なお、調査票は、調査の事項について世帯が記入を行った。

なお、調査に用いられた調査票は、直接、光学式文字読取装置で読み取りができるもので、1枚に4名分記入できる連記票である。ただし、世帯員の不在等の事由により、前述の方法による調査ができなかった世帯については、国勢調査員が、当該世帯について「氏名」、「男女の別」及び「世帯員の数」の3項目に限って、その近隣の者に質問することにより調査した。

集計結果

1 人口等基本集計

人口等基本集計は、全ての調査票を用いて、市区町村別の人口、世帯、住居に関する結果及び外国人、高齢者世帯等に関する結果について集計するものである。

2 産業等基本集計

産業等基本集計は、全ての調査票を用いて市区町村別の人口の労働力状態、就業者の産業（大分類）別構成に関する結果及び夫婦と子供のいる世帯等に関する結果について集計するものである。

3 職業等基本集計

職業等基本集計は、全ての調査票を用いて市区町村別の就業者の職業（大分類）別構成に関する結果及び親子の同居等に関する結果について集計するものである。

4 従業地・通学地集計

従業地・通学地集計は、従業地・通学地による人口（「昼間人口」）の構成や常住地の市区町村と従業地・通学地の市区町村との関係などの結果を集計するものである。

用語の解説

人 口

国勢調査における人口は「常住人口」であり、常住人口とは調査時に調査の地域に常住している者をいう。「常住している者」については、平成22年国勢調査の概要「調査の対象」の項を参照されたい。

面 積

統計表に掲載してある面積及び人口密度は、国土交通省国土地理院が公表した各年の「全国都道府県市区町村別面積調」によっている。

なお、人口集中地区の面積は、総務省統計局において測定したものである。

年 齢

年齢は、調査期日前日による満年齢を基に集計している。

なお、10月1日午前零時に生まれた人も、0歳に含んでいる。

配偶関係

配偶関係は、届出の有無にかかわらず、実際の状態により、次のとおり区分した。

未 婚 まだ結婚をしたことのない人

有配偶 届出の有無に関係なく、妻又は夫のある人

死 別 妻又は夫と死別して独身の人

離 別 妻又は夫と離別して独身の人

国 籍

国籍を、「日本」、「韓国、朝鮮」、「中国」、「フィリピン」、「タイ」、「インドネシア」、「ベトナム」、「イギリス」、「アメリカ」、「ブラジル」、「ペルー」、「その他」に区分した。

なお、二つ以上の国籍を持つ人については、次のように取り扱った。

- 1 日本と日本以外の国の国籍を持つ人 - 日本
- 2 日本以外の二つ以上の国籍を持つ人 - 調査票の国名欄に記入された国

世帯の種類

世帯を次のとおり「一般世帯」と「施設等の世帯」に区分した。

一般世帯とは、次のものをいう。

- (1) 住居と生計を共にしている人々の集まり又は一戸を構えて住んでいる単身者
ただし、これらの世帯と住居を共にする単身の住み込みの雇人については、人数に関係なく雇主の世帯に含めた。
- (2) 上記の世帯と住居を共にし、別に生計を維持している間借りの単身者又は下宿屋などに下宿している単身者
- (3) 会社・団体・商店・官公庁などの寄宿舍、独身寮などに居住している単身者

施設等の世帯とは、次のものをいう。なお、世帯の単位は、原則として下記の(1)、(2)及び(3)は棟ごと、(4)は中隊又は艦船ごと、(5)は建物ごと、(6)は一人一人である。

- (1) 寮・寄宿舎の学生・生徒 - 学校の寮・寄宿舎で起居を共にし、通学している学生・生徒の集まり
- (2) 病院・療養所の入院者 - 病院・療養所などに、既に3か月以上入院している入院患者の集まり
- (3) 社会施設の入所者 - 老人ホーム、児童保護施設などの入所者の集まり
- (4) 自衛隊営舎内居住者 - 自衛隊の営舎内又は艦船内の居住者の集まり
- (5) 矯正施設の入所者 - 刑務所及び拘置所の被収容者並びに少年院及び婦人補導院の在院者の集まり
- (6) その他 - 定まった住居を持たない単身者や陸上に生活の本拠(住所)を有しない船舶乗組員など

世帯主・世帯人員

国勢調査における世帯主とは、収入の多少、住民基本台帳の届出等に関係なく、各世帯の判断によるものをいう。

世帯人員とは、世帯を構成する各人(世帯員)を合わせた数をいう。

世帯の家族類型

一般世帯を、その世帯員の世帯主との続柄により、次のとおり区分した。

- A 親族のみの世帯 - 二人以上の世帯員から成る世帯のうち、世帯主と親族関係にある世帯員のみからなる世帯
- B 非親族を含む世帯 - 二人以上の世帯員から成る世帯のうち、世帯主と親族関係にない者がいる世帯
- C 単独世帯 - 世帯人員が一人の世帯

また、親族のみの世帯については、その親族の中で原則として最も若い世代の夫婦とその他の親族世帯員との関係によって、次のとおり区分した。

核家族世帯

- (1) 夫婦のみの世帯
- (2) 夫婦と子供から成る世帯
- (3) 男親と子供から成る世帯
- (4) 女親と子供から成る世帯

核家族以外の世帯

- (5) 夫婦と両親から成る世帯
 - 夫婦と夫の親から成る世帯
 - 夫婦と妻の親から成る世帯
- (6) 夫婦とひとり親から成る世帯
 - 夫婦と夫の親から成る世帯
 - 夫婦と妻の親から成る世帯
- (7) 夫婦、子供と両親から成る世帯
 - 夫婦、子供と夫の親から成る世帯
 - 夫婦、子供と妻の親から成る世帯
- (8) 夫婦、子供とひとり親から成る世帯
 - 夫婦、子供と夫の親から成る世帯

夫婦，子供と妻の親から成る世帯

(9) 夫婦と他の親族（親，子供を含まない）から成る世帯

(10) 夫婦，子供と他の親族（親を含まない）から成る世帯

(11) 夫婦，親と他の親族（子供を含まない）から成る世帯

夫婦，夫の親と他の親族から成る世帯

夫婦，妻の親と他の親族から成る世帯

(12) 夫婦，子供，親と他の親族から成る世帯

夫婦，子供，夫の親と他の親族から成る世帯

夫婦，子供，妻の親と他の親族から成る世帯

(13) 兄弟姉妹のみから成る世帯

(14) 他に分類されない世帯

3世代世帯

3世代世帯とは，世帯主との続き柄が，祖父母，世帯主の父母（又は世帯主の配偶者の父母），世帯主（又は世帯主の配偶者），子（又は子の配偶者）及び孫の直系世代のうち，3つ以上の世代が同居していることが判定可能な世帯をいい，それ以外の世帯員がいるか否かは問わない。したがって，4世代以上が住んでいる場合も含まれる。また，世帯主の父母，世帯主，孫のように，子（中間の世代）がない場合も含まれる。一方，叔父，世帯主，子のように，傍系となる3世代世帯は含まれない。

母子世帯・父子世帯

母子世帯とは，未婚，死別又は離別の女親と，その未婚の20歳未満の子供のみから成る一般世帯をいう。

父子世帯とは，未婚，死別又は離別の男親と，その未婚の20歳未満の子供のみから成る一般世帯をいう。

高齢単身世帯・高齢夫婦世帯

高齢単身世帯とは，65歳以上の者一人のみの一般世帯をいう。

高齢夫婦世帯とは，夫65歳以上，妻60歳以上の夫婦1組の一般世帯をいう。

住居の種類

一般世帯について，住居を次のとおり区分した。

住宅 - 一つの世帯が独立して家庭生活を営むことができる建物（完全に区画された建物の一部を含む。）

一戸建ての住宅はもちろん，アパート，長屋などのように家庭生活を営むことができるような構造になっている場合は，各区画ごとに一戸の住宅となる。

住宅以外 - 寄宿舍・寮など生計を共にしない単身者の集まりを居住させるための建物や，病院・学校・旅館・会社・工場・事務所などの居住用でない建物

なお，仮小屋など臨時応急的に造られた住居などもこれに含まれる。

住宅の所有の関係

住宅に居住する一般世帯について、住宅の所有の関係を、次のとおり区分した。

主世帯 - 「間借り」以外の以下の5区分に居住する世帯

持ち家 - 居住する住宅がその世帯の所有である場合

なお、所有する住宅は、登記の有無を問わず、また、分割払いの分譲住宅などで支払いが完了していない場合も含まれる。

公営の借家 - その世帯の借りている住宅が都道府県営又は市（区）町村営の賃貸住宅やアパートであって、かつ給与住宅でない場合

都市再生機構・公社の借家 - その世帯の借りている住宅が、都市再生機構又は都道府県・市区町村の住宅供給公社・住宅協会・開発公社などの賃貸住宅やアパートであって、かつ給与住宅でない場合

なお、これには、雇用・能力開発機構の雇用促進住宅（移転就職者用宿舎）も含まれる。

民営の借家 - その世帯の借りている住宅が「公営の借家」、「都市再生機構・公社の借家」及び「給与住宅」でない場合

給与住宅 - 勤務先の会社・官公庁・団体などの所有又は管理する住宅に、職務の都合上又は給与の一部として居住している場合

なお、この場合、家賃の支払いの有無を問わず、また、勤務先の会社又は雇主が借りている一般の住宅に住んでいる場合も含まれる。

間借り - 他の世帯が住んでいる住宅（持ち家、公営の借家、都市再生機構・公社の借家、民営の借家、給与住宅）の一部を借りて住んでいる場合

延べ面積

延べ面積とは、各居室の床面積のほか、その住宅に含まれる玄関・台所・廊下・便所・浴室・押し入れなども含めた床面積の合計をいう。ただし、農家の土間や店舗併用住宅の店・事務室など営業用の部分は延べ面積には含まれない。また、アパートやマンションなどの共同住宅の場合は、共同で使用している廊下・階段など共用部分は、延べ面積には含まれない。

住宅の建て方

各世帯が居住する住宅を、その建て方により、次のとおり区分した。このうち共同住宅については、その建物の階数により「1・2階建」、「3～5階建」、「6～10階建」、「11～14階建」、「15階建以上」の5つに区分し、また、世帯が住んでいる階についても、建物の階数と同様に5つに区分している。

一戸建 - 1建物が1住宅であるもの

なお、店舗併用住宅の場合でも、1建物が1住宅であればここに含まれる。

長屋建 - 二つ以上の住宅を一棟に建て連ねたもので、各住宅が壁を共通にし、それぞれ別々に外部への出入口をもっているもの

なお、いわゆる「テラス・ハウス」も含まれる。

共同住宅 - 棟の中に二つ以上の住宅があるもので、廊下・階段などを共用しているものや二つ以上の住宅を重ねて建てたもの

なお、1階が店舗で、2階以上が住宅になっている建物も含まれる。

その他 - 上記以外で、例えば、工場や事務所などの一部に住宅がある場合

人口集中地区

人口集中地区とは、市区町村の境界内において、人口密度の高い基本単位区（原則として人口密度が1平方キロメートル当たり4,000人以上）が隣接し、かつその隣接した基本単位区内の人口が5,000人以上となる地域をいう。

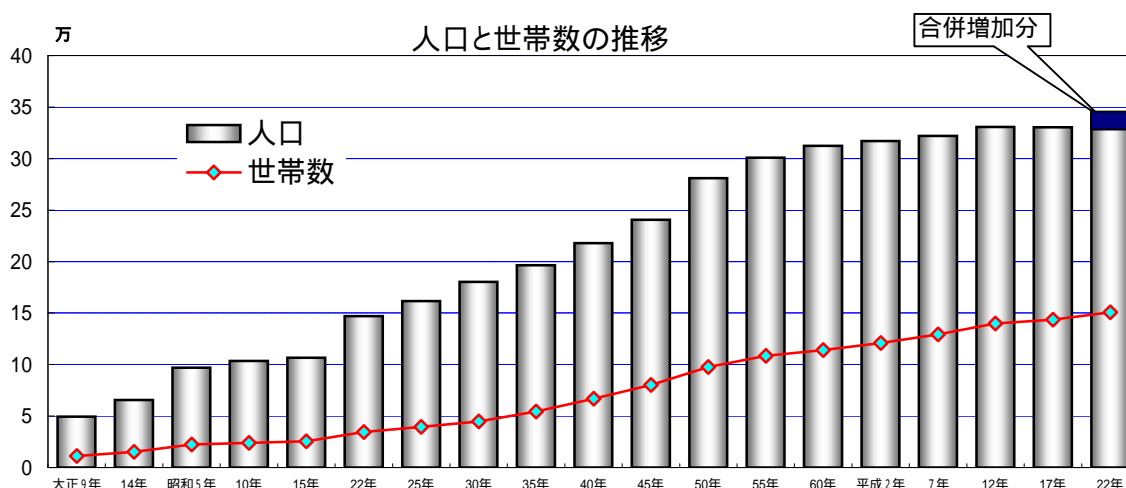
平成22年国勢調査人口等基本集計結果の概要

1 人口総数

高知市の人口は343,393人、世帯数は150,857世帯

平成22年国勢調査による10月1日現在の高知市の人口は、343,393人であった。今回の調査は、平成20年1月の春野町との合併により、前回調査の平成17年に比べ9,909人、3.0%増加となったが、平成17年国勢調査の春野町分を高知市分に組み替えて算定すると、5,597人の減少となる。人口増加のペースは昭和50年以降鈍化しており、実数としては前回の調査に引き続き、減少していることとなる。世帯数は150,857世帯で、平成17年に比べ7,248世帯、5.0%増加した(平成17年国勢調査の春野町分を高知市分に組み替えて算定すると、1,955世帯の増加)。

高知県の人口は764,456人で、平成17年に比べ31,836人、4.0%減少した。高知市の人口が県の人口に占める割合は、平成17年に比べ3.0ポイント上昇し44.9%となっている。



人口と世帯数の推移

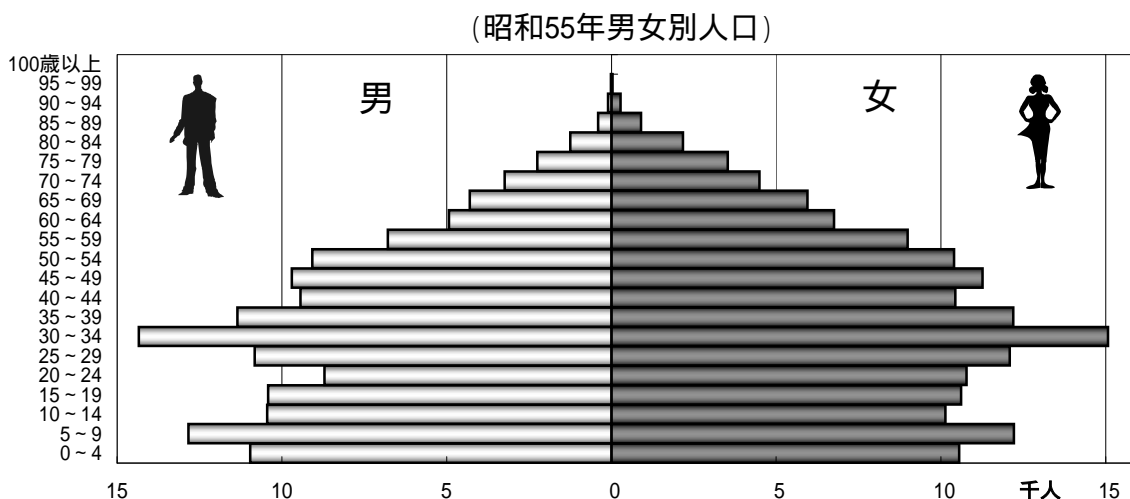
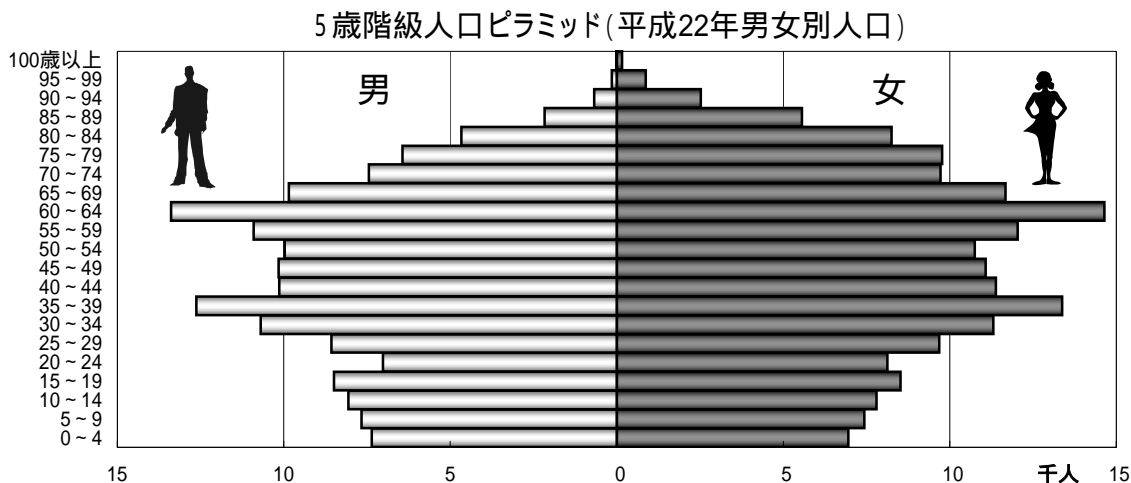
| 年次 | 人口 | 増減数 | 増減率(%) | 世帯数 | 増減数 | 増減率(%) |
|-------|---------|--------|--------|---------|--------|--------|
| 大正 9年 | 49,329 | - | - | 11,280 | - | - |
| 14年 | 65,723 | 16,394 | 33.2 | 15,162 | 3,882 | 34.4 |
| 昭和 5年 | 96,988 | 31,265 | 47.6 | 22,265 | 7,103 | 46.8 |
| 10年 | 103,405 | 6,417 | 6.6 | 23,784 | 1,519 | 6.8 |
| 15年 | 106,644 | 3,239 | 3.1 | 25,450 | 1,666 | 7.0 |
| 22年 | 147,120 | 40,476 | 38.0 | 34,513 | 9,063 | 35.6 |
| 25年 | 161,640 | 14,520 | 9.9 | 39,343 | 4,830 | 14.0 |
| 30年 | 180,146 | 18,506 | 11.4 | 44,773 | 5,430 | 13.8 |
| 35年 | 196,288 | 16,142 | 9.0 | 54,447 | 9,674 | 21.6 |
| 40年 | 217,889 | 21,601 | 11.0 | 66,676 | 12,229 | 22.5 |
| 45年 | 240,481 | 22,592 | 10.4 | 80,201 | 13,525 | 20.3 |
| 50年 | 280,962 | 40,481 | 16.8 | 97,469 | 17,268 | 21.5 |
| 55年 | 300,822 | 19,860 | 7.1 | 108,346 | 10,877 | 11.2 |
| 60年 | 312,241 | 11,419 | 3.8 | 113,937 | 5,591 | 5.2 |
| 平成 2年 | 317,069 | 4,828 | 1.5 | 121,022 | 7,085 | 6.2 |
| 7年 | 321,999 | 4,930 | 1.6 | 129,298 | 8,276 | 6.8 |
| 12年 | 330,654 | 8,655 | 2.7 | 139,997 | 10,699 | 8.3 |
| 17年 | 333,484 | 2,830 | 0.9 | 143,609 | 3,612 | 2.6 |
| 22年 | 343,393 | 9,909 | 3.0 | 150,857 | 7,248 | 5.0 |

(注) 各年とも当時の高知市域による

2 男女別人口

男 159,644人 女 183,749人 人口性比 86.9

人口を男女別にみると、男性が159,644人、女性が183,749人で女性が24,105人多く、人口性比(女性100人に対する男性の数)は86.9となっており、平成17年と同水準である。また、全国の人口性比の94.8に比べ7.9ポイント低い結果となっている。



平成22年男女別人口

| 年齢 | 男 | 女 | 年齢 | 男 | 女 |
|--------|--------|--------|-----------|----------------|----------------|
| 100歳以上 | 18 | 155 | 45～49 | 10,154 | 11,080 |
| 95～99 | 153 | 872 | 40～44 | 10,139 | 11,389 |
| 90～94 | 676 | 2,522 | 35～39 | 12,625 | 13,374 |
| 85～89 | 2,166 | 5,559 | 30～34 | 10,691 | 11,313 |
| 80～84 | 4,665 | 8,255 | 25～29 | 8,565 | 9,684 |
| 75～79 | 6,434 | 9,769 | 20～24 | 7,024 | 8,123 |
| 70～74 | 7,446 | 9,722 | 15～19 | 8,490 | 8,518 |
| 65～69 | 9,852 | 11,671 | 10～14 | 8,063 | 7,800 |
| 60～64 | 13,382 | 14,646 | 5～9 | 7,667 | 7,433 |
| 55～59 | 10,906 | 12,035 | 0～4 | 7,360 | 6,951 |
| 50～54 | 9,977 | 10,753 | 不詳 | 3,191 | 2,125 |
| | | | 合計 | 159,644 | 183,749 |

3 年齢別人口

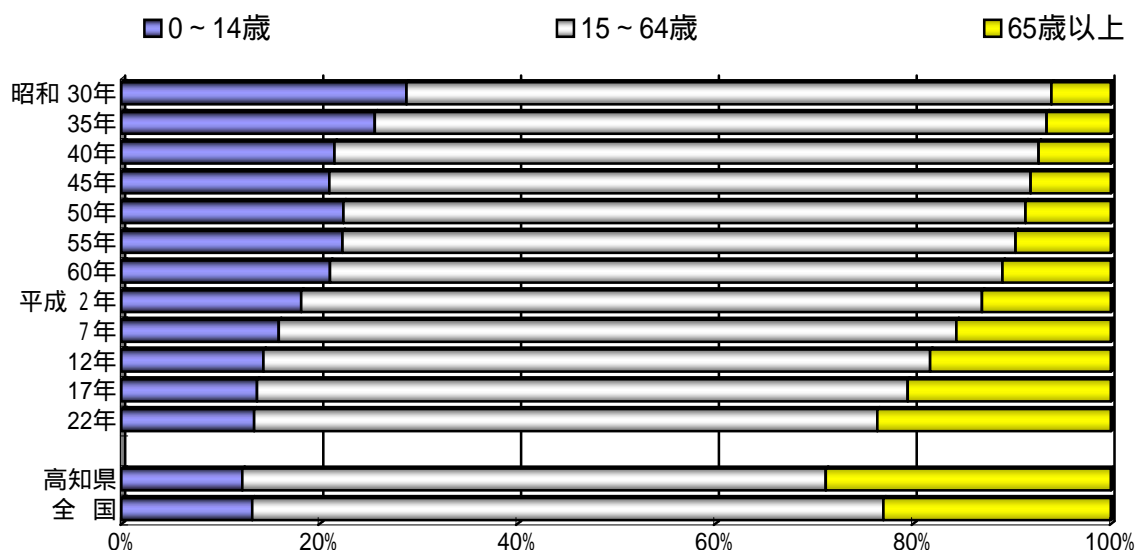
老年人口(65歳以上)の割合は23.6%

人口を年齢別にみると、年少人口(15歳未満人口)は45,274人(人口構成比13.4%)、生産年齢人口(15歳以上65歳未満人口)は212,868人(同63.0%)、老年人口(65歳以上人口)は79,935人(同23.6%)となっている。

それぞれの人口を平成17年と比べると、年少人口は528人減少し、人口構成比は0.3ポイント低下している。生産年齢人口は6,312人減少しており、人口構成比は2.7ポイント低下している。老年人口は11,517人増加し、人口構成比も3.1ポイント上昇しており、確実に高齢化が進んでいる。

また、全国の人口構成比をみると、年少人口は13.2%、生産年齢人口は63.8%、老年人口は23.0%となっており、高知市の人口構成比は全国とほぼ同じである。

年齢3区分別人口の推移



年齢3区分別人口の推移

| 年次 | 人口 | | | | 構成比 (%) | | |
|--------|-------------|------------|------------|------------|---------|--------|-------|
| | 総数 | 年少人口 | 生産年齢人口 | 老年人口 | 年少人口 | 生産年齢人口 | 老年人口 |
| | | 0~14歳 | 15~64歳 | 65歳以上 | 0~14歳 | 15~64歳 | 65歳以上 |
| 昭和 30年 | 180,146 | 51,865 | 117,522 | 10,758 | 28.8 | 65.2 | 6.0 |
| 35年 | 196,288 | 50,230 | 133,222 | 12,836 | 25.6 | 67.9 | 6.5 |
| 40年 | 217,889 | 46,856 | 154,699 | 15,897 | 21.5 | 71.0 | 7.3 |
| 45年 | 240,481 | 50,481 | 170,319 | 19,588 | 21.0 | 70.8 | 8.1 |
| 50年 | 280,962 | 63,065 | 193,398 | 24,029 | 22.4 | 68.8 | 8.6 |
| 55年 | 300,822 | 67,137 | 204,125 | 28,903 | 22.3 | 67.9 | 9.6 |
| 60年 | 312,241 | 65,527 | 211,525 | 33,956 | 21.0 | 67.7 | 10.9 |
| 平成 2年 | 317,069 | 57,041 | 216,199 | 40,890 | 18.0 | 68.2 | 12.9 |
| 7年 | 321,999 | 51,064 | 220,188 | 50,102 | 15.9 | 68.4 | 15.6 |
| 12年 | 330,654 | 47,335 | 221,951 | 60,130 | 14.3 | 67.1 | 18.2 |
| 17年 | 333,484 | 45,802 | 219,180 | 68,418 | 13.7 | 65.7 | 20.5 |
| 22年 | 343,393 | 45,274 | 212,868 | 79,935 | 13.4 | 63.0 | 23.6 |
| 高知県 | 764,456 | 92,798 | 447,540 | 218,148 | 12.2 | 59.0 | 28.8 |
| 全国 | 128,057,352 | 16,803,444 | 81,031,800 | 29,245,685 | 13.2 | 63.8 | 23.0 |

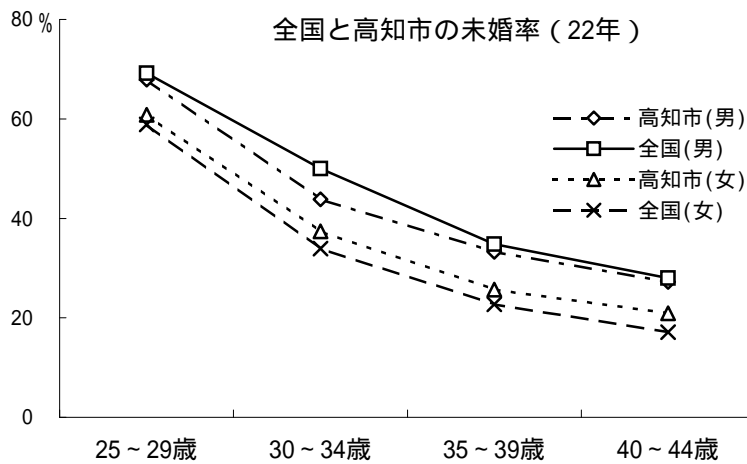
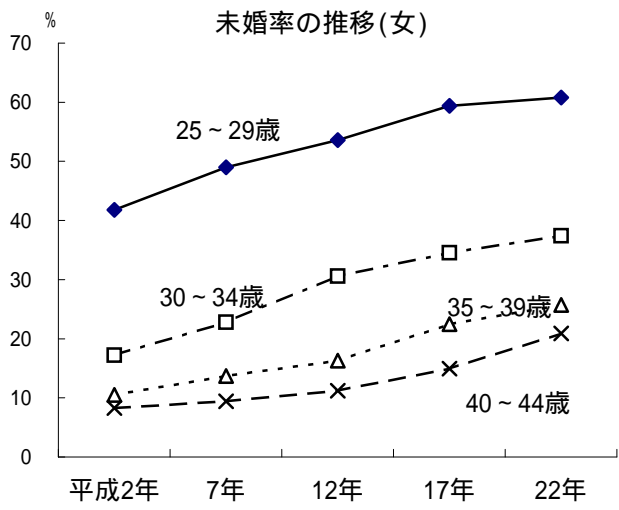
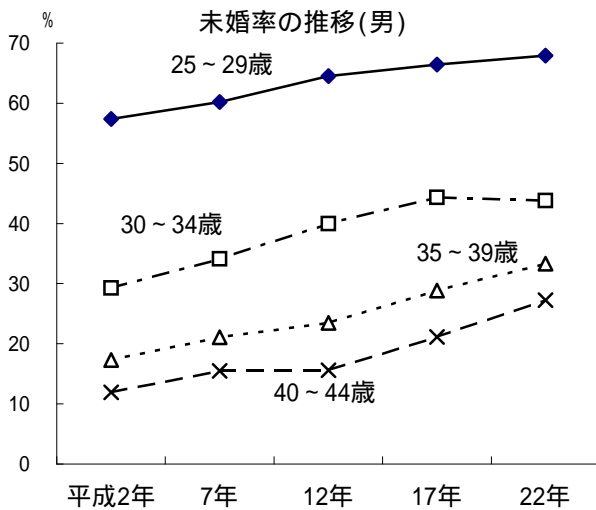
4 配偶関係

20歳代後半から30歳代にかけて未婚率は男女とも上昇傾向

15歳以上人口の配偶関係をみると、有配偶率は男性が58.8%（平成17年比0.4ポイント上昇）、女性が49.4%（同0.1ポイント低下）、未婚率は男性が30.6%（0.1ポイント低下）、女性が24.8%（同0.6ポイント低下）となっている。

25～39歳の未婚率をみると、25～29歳は男性が67.9%（平成17年比1.5ポイント上昇）、女性が60.8%（同1.4ポイント上昇）、30～34歳は男性が43.8%（同0.5ポイント低下）、女性が37.4%（同2.8ポイント上昇）、35～39歳は男性が33.3%（同4.4ポイント上昇）、女性が25.7%（同3.3ポイント上昇）となっている。

また、全国の15歳以上人口の未婚率は男性が31.3%、女性が22.9%となっており、高知市の未婚率は、全国と比べると男性が0.7ポイント下回り、女性が1.9ポイント上回る結果となっている。



未婚者数の推移

(単位:人)

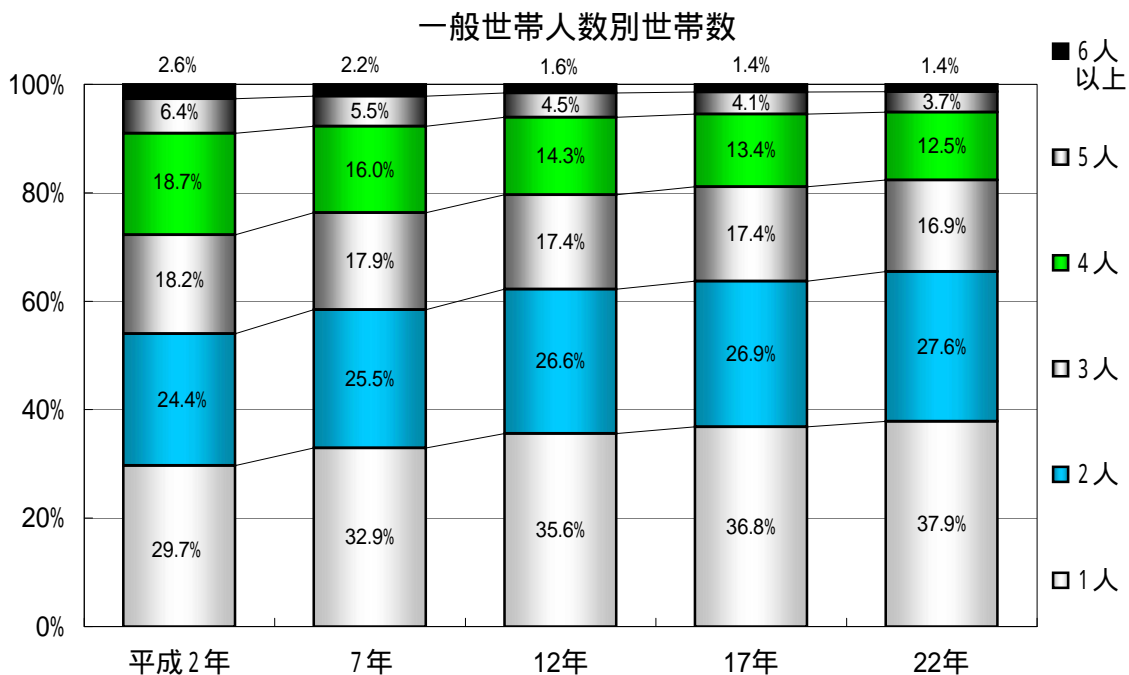
| 年齢 | 平成2年 | | 7年 | | 12年 | | 17年 | | 22年 | |
|---------|--------|--------|--------|--------|--------|--------|--------|--------|--------|--------|
| | 男 | 女 | 男 | 女 | 男 | 女 | 男 | 女 | 男 | 女 |
| 15歳以上総数 | 33,905 | 34,247 | 38,144 | 37,492 | 38,973 | 38,880 | 40,403 | 39,574 | 40,825 | 39,551 |
| 25～29歳 | 5,422 | 4,487 | 5,778 | 5,457 | 8,094 | 7,067 | 7,059 | 6,797 | 5,819 | 5,892 |
| 30～34歳 | 2,807 | 1,789 | 3,392 | 2,452 | 4,005 | 3,416 | 5,546 | 4,596 | 4,685 | 4,235 |
| 35～39歳 | 1,893 | 1,261 | 2,058 | 1,432 | 2,362 | 1,759 | 2,920 | 2,498 | 4,199 | 3,439 |
| 40～44歳 | 1,647 | 1,215 | 1,713 | 1,124 | 1,544 | 1,180 | 2,114 | 1,629 | 2,762 | 2,376 |

5 一般世帯

3人以下の世帯が一般世帯全体の82.4%

一般世帯数は150,567世帯で、平成17年に比べ7,274世帯、5.1%増加した。増加率を世帯人員別にみると、1人世帯が8.0%増、2人世帯が8.0%増、3人世帯が1.9%増と世帯人員が3人以下の各世帯では増加しているのに対し、4人以上の各世帯はすべて減少している。

また、一般世帯の1世帯当たり人員は2.21人で、平成17年の2.26人から引き続き減少している。一般世帯の家族類型をみると、核家族世帯が81,419世帯（一般世帯数の54.1%）で、平成17年に比べ2,417世帯、3.0%増加している。また、母子世帯は3,400世帯、父子世帯は417世帯で、平成17年に比べ、母子世帯は28世帯、0.8%減少、父子世帯は19世帯、4.8%増加している。



一般世帯人数別世帯数等の推移

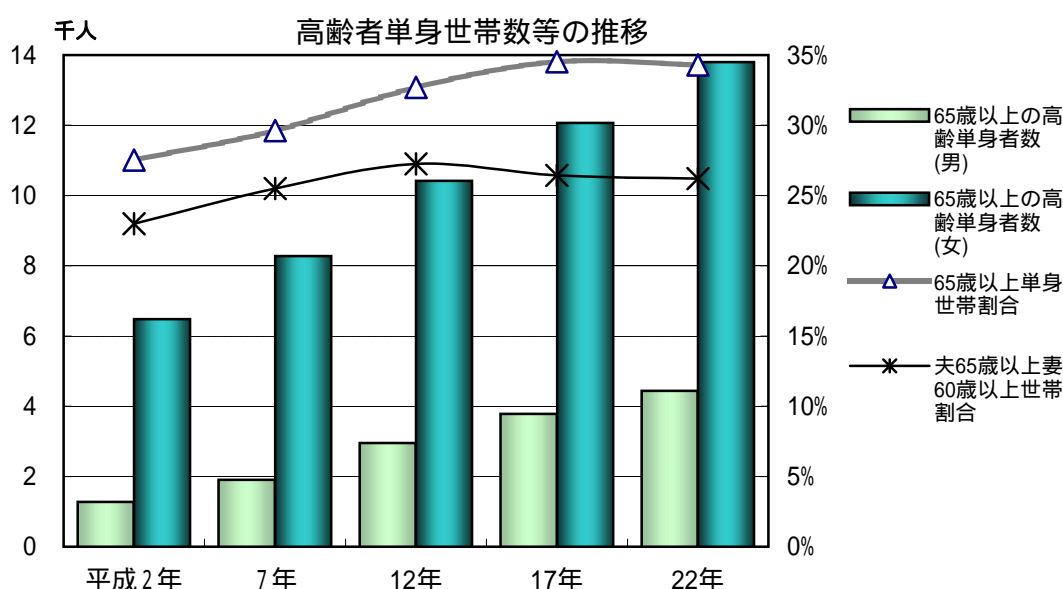
| | 平成2年 | 7年 | 12年 | 17年 | 22年 |
|-------|---------|---------|---------|---------|---------|
| 総数 | 118,638 | 128,571 | 138,966 | 143,293 | 150,567 |
| 1人 | 35,201 | 42,322 | 49,458 | 52,799 | 57,011 |
| 2人 | 28,897 | 32,811 | 37,018 | 38,476 | 41,557 |
| 3人 | 21,594 | 22,981 | 24,209 | 24,962 | 25,444 |
| 4人 | 22,201 | 20,524 | 19,869 | 19,185 | 18,865 |
| 5人 | 7,609 | 7,096 | 6,201 | 5,807 | 5,644 |
| 6人以上 | 3,136 | 2,837 | 2,211 | 2,064 | 2,046 |
| 母子世帯 | 2,918 | 2,722 | 2,981 | 3,428 | 3,400 |
| 父子世帯 | 474 | 447 | 415 | 398 | 417 |
| 核家族世帯 | 71,474 | 74,400 | 78,423 | 79,002 | 81,419 |

6 65歳以上世帯員のいる一般世帯

65歳以上の世帯員のいる一般世帯が大幅に増加

65歳以上の世帯員(高齢世帯員)のいる一般世帯は、53,173世帯(一般世帯数の35.3%)で、平成17年に比べ7,265世帯、15.8%増加した。このうち高齢夫婦世帯(夫65歳以上、妻60歳以上)は13,946世帯(同9.3%)で14.9%増、高齢単身世帯(65歳以上)は18,241世帯(同12.1%)で15.1%増となっており、高齢者のみの世帯の割合が拡大している。

高齢単身者(世帯)数を男女別にみると、男性が4,442人、女性が13,799人で、平成17年に比べ、それぞれ658人(17.4%増)、1,731人(14.3%増)増加しており、女性は男性の約3.1倍となっている。また、高齢単身者が65歳以上人口に占める割合は22.8%(平成17年比0.4ポイント低下)で男性が14.1%(同0.1ポイント低下)、女性が28.4%(同0.5ポイント低下)となっており、65歳以上の女性の3.5人に1人は単身者となっている。



高年齢者単身世帯数等の推移

(単位:人)

| | 平成2年 | 7年 | 12年 | 17年 | 22年 |
|------------------|---------|---------|---------|---------|---------|
| 一般世帯数 | 118,638 | 128,571 | 138,966 | 143,293 | 150,567 |
| 65歳以上の親族のいる世帯数 | 28,206 | 34,339 | 40,868 | 45,908 | 53,173 |
| 65歳以上の高齢単身者数 | 7,761 | 10,175 | 13,366 | 15,852 | 18,241 |
| 内訳 男 | 1,280 | 1,902 | 2,949 | 3,784 | 4,442 |
| 女 | 6,481 | 8,273 | 10,417 | 12,068 | 13,799 |
| 65歳以上単身世帯割合 | 27.5% | 29.6% | 32.7% | 34.5% | 34.3% |
| 夫65歳以上妻60歳以上世帯数 | 6,490 | 8,754 | 11,133 | 12,133 | 13,946 |
| 夫65歳以上妻60歳以上世帯割合 | 23.0% | 25.5% | 27.2% | 26.4% | 26.2% |

(注) 世帯割合は「65歳以上の親族のいる世帯数」に対する割合

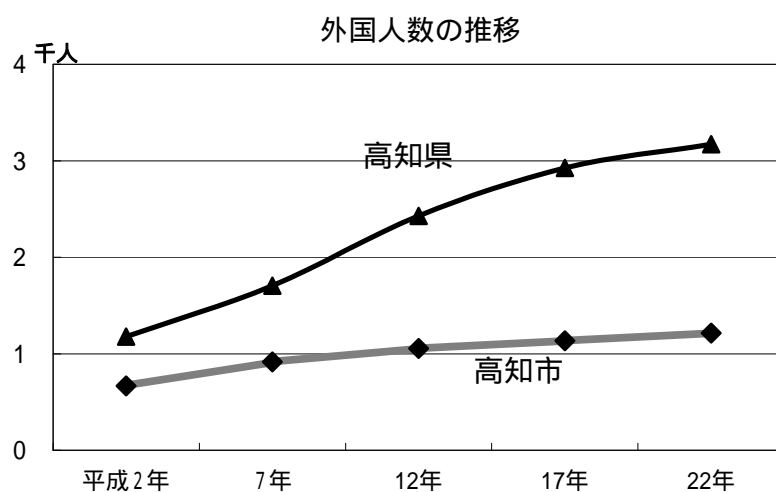
7 国籍別外国人数

常住している外国人数は、1,214人

平成22年10月1日現在での高知市の外国人数は1,214人で、平成17年調査と比較して79人増加しており、高知県全体(3,172人)の38.3%を占めている。

国籍別割合では、中国(37.8%)と韓国、朝鮮(21.3%)が高知市全体の6割を占めており、フィリピン(8.0%)、アメリカ(4.5%)の順となっている。

高知県全体では、平成17年調査より245人増加しており、高知市が微増であることから高知市以外の市町村の外国人数が多い割合で増加している。



外国人数の推移 (単位:人)

| | 平成2年 | 7年 | 12年 | 17年 | 22年 |
|-----|-------|-------|-------|-------|-------|
| 高知市 | 668 | 916 | 1,056 | 1,135 | 1,214 |
| 高知県 | 1,176 | 1,706 | 2,429 | 2,927 | 3,172 |

国籍別内訳 (単位:人)

| | 総数 | 中国 | 韓国、朝鮮 | フィリピン | アメリカ | ベトナム |
|------|--------|-------|-------|-------|------|------|
| 高知市 | 1,214 | 459 | 259 | 97 | 55 | 34 |
| 構成割合 | 100.0% | 37.8% | 21.3% | 8.0% | 4.5% | 2.8% |
| 高知県 | 3,172 | 1,116 | 492 | 407 | 110 | 99 |
| 構成割合 | 100.0% | 35.2% | 15.5% | 12.8% | 3.5% | 3.1% |

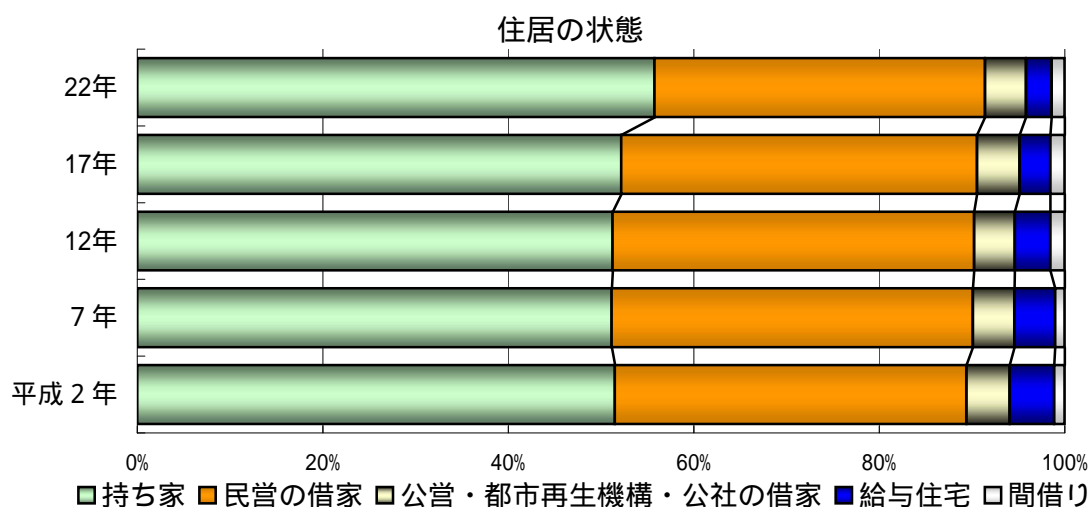
つづき

| | インドネシア | イギリス | ブラジル | ペルー | タイ | その他 |
|------|--------|------|------|------|------|-------|
| 高知市 | 22 | 16 | 8 | 4 | 3 | 257 |
| 構成割合 | 1.8% | 1.3% | 0.7% | 0.3% | 0.2% | 21.2% |
| 高知県 | 387 | 39 | 17 | 6 | 42 | 457 |
| 構成割合 | 12.2% | 1.2% | 0.5% | 0.2% | 1.3% | 14.4% |

8 住居の状態

持ち家率は55.8%

持ち家に住む世帯は、83,509世帯で平成17年に比べ9,304世帯、12.5%増加した。一方、民営の借家に住む世帯は53,335世帯で平成17年に比べ1,201世帯、2.2%減少した。住宅に住む一般世帯数に占める割合は、それぞれ、55.8%、35.6%で、平成17年の52.2%、38.4%と比べると持ち家に住む一般世帯が増加しているが、全国の持ち家率(61.9%)と比べると6.1ポイント下回る結果となっている。



住居の状態の推移

(単位:世帯)

| | 平成2年 | 7年 | 12年 | 17年 | 22年 |
|-----------------|---------|---------|---------|---------|---------|
| 一般世帯 | 118,638 | 128,571 | 138,966 | 143,293 | 150,567 |
| 住宅に住む一般世帯 | 116,498 | 127,173 | 137,301 | 142,197 | 149,730 |
| 主世帯 | 115,179 | 125,845 | 135,188 | 139,994 | 147,617 |
| 持ち家 | 59,971 | 65,017 | 70,370 | 74,205 | 83,509 |
| 民営の借家 | 44,193 | 49,552 | 53,521 | 54,536 | 53,335 |
| 公営・都市再生機構・公社の借家 | 5,423 | 5,734 | 6,038 | 6,513 | 6,656 |
| 給与住宅 | 5,592 | 5,542 | 5,259 | 4,740 | 4,114 |
| 間借り | 1,319 | 1,328 | 2,113 | 2,203 | 2,116 |
| 住宅以外に住む一般世帯 | 2,140 | 1,398 | 1,665 | 1,096 | 837 |

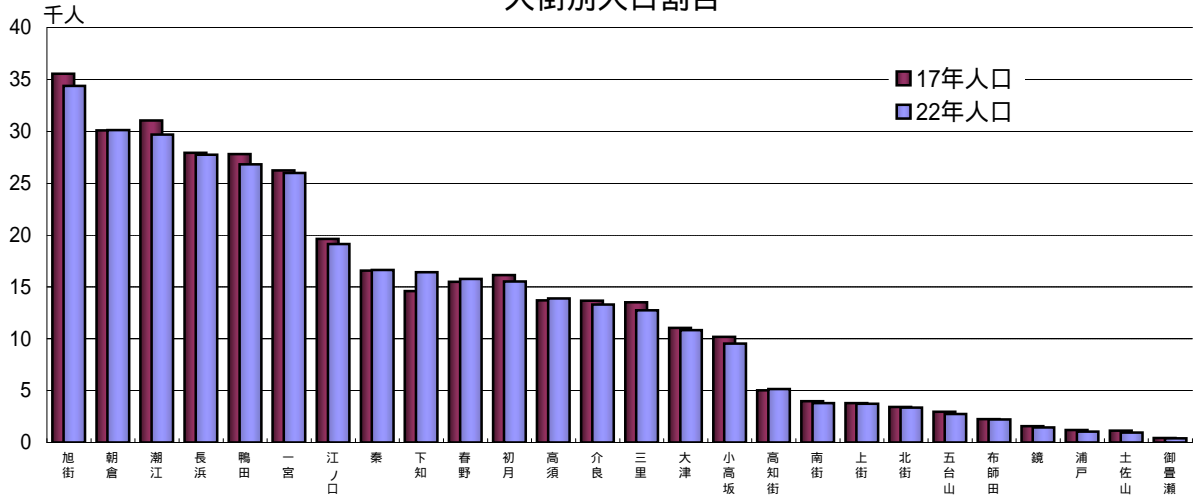
9 大街別の人口と世帯数

人口、世帯数ともに旭街が最多

大街別人口と世帯数は、旭街が34,370人、14,923世帯と最も多くなっている。大街別の人口・世帯数を平成17年と比較してみると、人口増加数が最も多いのが下知で1,828人(12.5%増)、次いで春野が273人(1.8%増)である。人口増加率が最も大きいのは人口増加数と同様に下知で、次いで高知街の2.4%、春野の1.8%となっている。

また、人口減少数が最も多いのが潮江で1,362人(4.4%減)、次いで旭街が1,185人(3.3%減)である。減少率が最も大きいのは土佐山で14.0%、次いで浦戸の12.5%、御畳瀬の10.3%となっている。

大街別人口割合



大街別人口・世帯数および前回調査との増減数

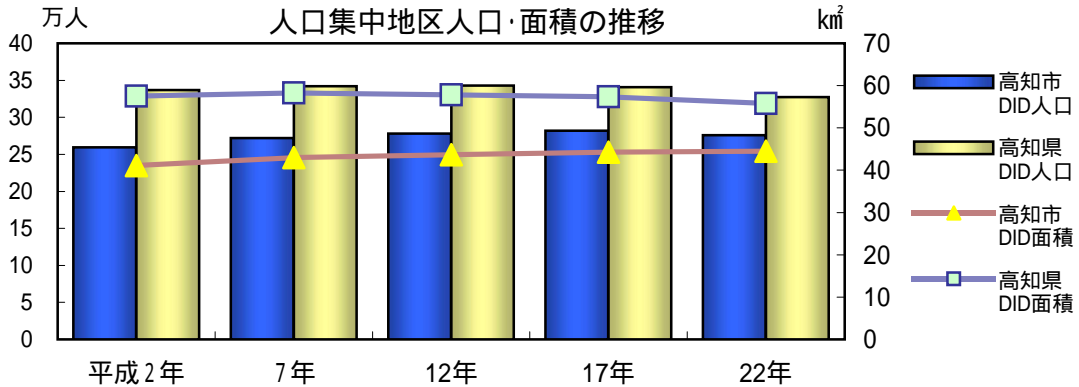
| 大街名 | 22年人口 | 22年世帯数 | 人口(男) | 人口(女) | 17年人口 | 人口増減数 | 17年世帯数 | 世帯増減数 |
|-----|---------|---------|---------|---------|---------|-------|---------|-------|
| 旭街 | 34,370 | 14,923 | 15,549 | 18,821 | 35,555 | 1,185 | 14,790 | 133 |
| 朝倉 | 30,112 | 14,054 | 14,400 | 15,712 | 30,091 | 21 | 13,824 | 230 |
| 潮江 | 29,687 | 14,503 | 13,914 | 15,773 | 31,049 | 1,362 | 14,897 | 394 |
| 長浜 | 27,759 | 10,613 | 13,016 | 14,743 | 27,942 | 183 | 10,316 | 297 |
| 鴨田 | 26,810 | 11,428 | 12,496 | 14,314 | 27,820 | 1,010 | 11,425 | 3 |
| 一宮 | 26,003 | 11,141 | 12,230 | 13,773 | 26,230 | 227 | 10,873 | 268 |
| 江ノ口 | 19,127 | 9,590 | 8,483 | 10,644 | 19,633 | 506 | 9,526 | 64 |
| 秦 | 16,627 | 7,240 | 7,721 | 8,906 | 16,564 | 63 | 7,122 | 118 |
| 下知 | 16,434 | 8,257 | 7,534 | 8,900 | 14,606 | 1,828 | 7,259 | 998 |
| 春野 | 15,779 | 5,547 | 7,386 | 8,393 | 15,506 | 273 | 5,293 | 254 |
| 初月 | 15,528 | 6,180 | 7,248 | 8,280 | 16,135 | 607 | 6,157 | 23 |
| 高須 | 13,882 | 6,387 | 6,528 | 7,354 | 13,708 | 174 | 6,196 | 191 |
| 介良 | 13,290 | 5,107 | 6,309 | 6,981 | 13,660 | 370 | 5,000 | 107 |
| 三里 | 12,740 | 5,207 | 6,057 | 6,683 | 13,507 | 767 | 5,308 | 101 |
| 大津 | 10,831 | 4,538 | 5,166 | 5,665 | 11,043 | 212 | 4,434 | 104 |
| 小高坂 | 9,544 | 4,462 | 4,261 | 5,283 | 10,170 | 626 | 4,716 | 254 |
| 高知街 | 5,155 | 2,736 | 2,145 | 3,010 | 5,033 | 122 | 2,690 | 46 |
| 南街 | 3,782 | 1,930 | 1,683 | 2,099 | 3,981 | 199 | 1,976 | 46 |
| 上街 | 3,749 | 1,919 | 1,595 | 2,154 | 3,792 | 43 | 1,856 | 63 |
| 北街 | 3,364 | 1,874 | 1,541 | 1,823 | 3,427 | 63 | 1,922 | 48 |
| 五台山 | 2,743 | 1,051 | 1,232 | 1,511 | 2,952 | 209 | 1,072 | 21 |
| 布師田 | 2,214 | 662 | 1,335 | 879 | 2,249 | 35 | 628 | 34 |
| 鏡 | 1,445 | 508 | 685 | 760 | 1,566 | 121 | 519 | 11 |
| 浦戸 | 1,046 | 430 | 469 | 577 | 1,195 | 149 | 470 | 40 |
| 土佐山 | 972 | 368 | 480 | 492 | 1,130 | 158 | 410 | 42 |
| 御畳瀬 | 400 | 202 | 181 | 219 | 446 | 46 | 223 | 21 |
| 総数 | 343,393 | 150,857 | 159,644 | 183,749 | 348,990 | 5,597 | 148,902 | 1,955 |

(注)22年人口降順。本表は基本単位区を基に本市で独自の集計を行った。不詳を含む。17年人口・世帯数の春野は合併前数値。

10 人口集中地区(DID)

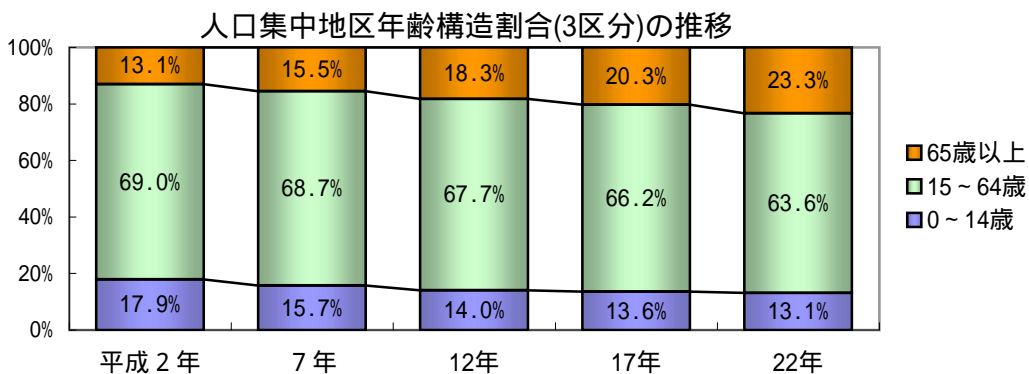
高知市全体の面積の14.4%の地域に、総人口の80.4%が居住

平成22年国勢調査による高知市の人口集中地区(DID)は4地区(巻末の人口集中地区地図記号 ~)からなっており、DIDの人口総数は276,087人、総面積は44.54km²、人口密度は1km²当たり6,199人である。平成20年1月の春野町との合併により、総面積が拡大したことから、高知市全体の人口の80.4%が総面積の14.4%に居住していることになる。前回調査(平成17年)と比較すると、DID人口は5,827人(2.1%)減少し、面積は0.2km²(0.5%)増加している。



人口集中地区人口等の推移 (人口単位:人, 面積単位:km², 人口密度 1 km²当たり人数)

| | 平成2年 | 7年 | 12年 | 17年 | 22年 |
|------------|---------|---------|---------|---------|---------|
| 高知市DID人口 | 259,587 | 271,827 | 277,948 | 281,914 | 276,087 |
| 高知県DID人口 | 336,657 | 342,200 | 342,825 | 340,854 | 327,368 |
| 高知市DID面積 | 41.1 | 43.0 | 43.7 | 44.3 | 44.5 |
| 高知県DID面積 | 57.5 | 58.3 | 57.8 | 57.4 | 55.8 |
| 高知市DID人口密度 | 6,316.0 | 6,321.6 | 6,360.4 | 6,358.0 | 6,198.6 |
| 高知県DID人口密度 | 5,854.9 | 5,869.6 | 5,933.3 | 5,941.3 | 5,871.0 |



人口集中地区年齢構造(3区分)の推移

| | 平成2年 | 7年 | 12年 | 17年 | 22年 |
|--------|---------|---------|---------|---------|---------|
| 総数 | 259,587 | 271,827 | 277,948 | 281,914 | 276,087 |
| 0~14歳 | 46,016 | 42,714 | 38,796 | 38,211 | 35,602 |
| 15~64歳 | 177,376 | 186,400 | 187,407 | 186,446 | 172,387 |
| 65歳以上 | 33,580 | 42,137 | 50,627 | 57,180 | 63,156 |

(注)総数に年齢不詳を含む

統計表
(全市)

第1表 人口の推移

| 年次 | 面積 (k㎡) | 世帯数 | 人口 | 人口増加 指数 | 1世帯当 り人員 | 人口密度 (人/k㎡) | 摘要 | |
|-------------|------------|--------|--------|------------|-------------|----------------|--------|-------------|
| (明治22年=100) | | | | | | | | |
| 明治 22 | 1889 | 2.80 | 5,456 | 21,823 | 100 | 4.0 | 7,794 | 市制施行時(4月1日) |
| 25 | 1892 | 2.80 | 6,601 | 24,409 | 112 | 3.7 | 8,718 | 年末調査 |
| 30 | 1897 | 2.80 | 7,176 | 28,719 | 132 | 4.0 | 10,257 | " |
| 35 | 1902 | 2.80 | 8,251 | 33,029 | 151 | 4.0 | 11,796 | " |
| 40 | 1907 | 2.80 | 9,175 | 37,491 | 172 | 4.1 | 13,390 | " |
| 大正 | | | | | | | | |
| 元 | 1912 | 2.80 | 9,980 | 42,041 | 193 | 4.2 | 15,015 | " |
| 2 | 1913 | 2.80 | 10,141 | 42,951 | 197 | 4.2 | 15,340 | " |
| 3 | 1914 | 2.80 | 10,302 | 43,861 | 201 | 4.3 | 15,665 | " |
| 4 | 1915 | 2.80 | 10,463 | 44,781 | 205 | 4.3 | 15,993 | " |
| 5 | 1916 | 2.80 | 10,624 | 45,681 | 209 | 4.3 | 16,315 | " |
| 6 | 1917 | 5.76 | 10,785 | 46,591 | 213 | 4.3 | 8,089 | " |
| 7 | 1918 | 5.76 | 10,946 | 47,501 | 218 | 4.3 | 8,247 | " |
| 8 | 1919 | 5.76 | 11,107 | 48,411 | 222 | 4.4 | 8,405 | " |
| 9 | 1920 | 5.76 | 11,280 | 49,329 | 226 | 4.4 | 8,564 | 第1回国勢調査 |
| 10 | 1921 | 5.76 | 12,056 | 52,607 | 241 | 4.4 | 9,133 | 年末調査 |
| 11 | 1922 | 5.76 | 12,832 | 55,885 | 256 | 4.4 | 9,702 | " |
| 12 | 1923 | 5.76 | 13,608 | 59,163 | 271 | 4.3 | 10,271 | " |
| 13 | 1924 | 5.76 | 14,384 | 62,441 | 286 | 4.3 | 10,840 | " |
| 14 | 1925 | 16.82 | 15,162 | 65,723 | 301 | 4.3 | 3,907 | 第2回国勢調査 |
| 15 | 1926 | 29.72 | 17,105 | 74,154 | 340 | 4.3 | 2,495 | 年末調査 |
| 昭和 | | | | | | | | |
| 2 | 1927 | 30.63 | 19,047 | 82,536 | 378 | 4.3 | 2,695 | " |
| 3 | 1928 | 30.63 | 20,990 | 90,870 | 416 | 4.3 | 2,967 | " |
| 4 | 1929 | 30.63 | 21,753 | 93,929 | 430 | 4.3 | 3,067 | " |
| 5 | 1930 | 30.63 | 22,265 | 96,988 | 444 | 4.4 | 3,166 | 第3回国勢調査 |
| 6 | 1931 | 30.63 | 22,931 | 98,841 | 453 | 4.3 | 3,227 | 年末調査 |
| 7 | 1932 | 30.63 | 23,347 | 100,695 | 461 | 4.3 | 3,287 | " |
| 8 | 1933 | 30.63 | 24,264 | 105,020 | 481 | 4.3 | 3,429 | " |
| 9 | 1934 | 30.63 | 25,182 | 102,501 | 470 | 4.1 | 3,346 | " |
| 10 | 1935 | 49.29 | 23,784 | 103,405 | 474 | 4.3 | 2,098 | 第4回国勢調査 |
| 11 | 1936 | 49.29 | 24,380 | 105,079 | 482 | 4.3 | 2,132 | 年末調査 |
| 12 | 1937 | 49.29 | 25,617 | 105,373 | 483 | 4.1 | 2,138 | " |
| 13 | 1938 | 49.29 | 24,680 | 105,450 | 483 | 4.3 | 2,139 | " |
| 14 | 1939 | 49.29 | 24,800 | 105,900 | 485 | 4.3 | 2,149 | " |
| 15 | 1940 | 49.29 | 25,450 | 106,644 | 489 | 4.2 | 2,164 | 第5回国勢調査 |
| 16 | 1941 | 49.29 | 25,425 | 106,770 | 489 | 4.2 | 2,166 | 年末調査 |
| 17 | 1942 | 135.35 | 34,547 | 141,619 | 649 | 4.1 | 1,046 | " |
| 18 | 1943 | 135.35 | 34,838 | 139,941 | 641 | 4.0 | 1,034 | " |
| 19 | 1944 | 135.35 | 34,330 | 139,256 | 638 | 4.1 | 1,029 | " |
| 20 | 1945 | 135.35 | 22,237 | 111,236 | 510 | 5.0 | 822 | " |
| 21 | 1946 | 135.35 | 31,255 | 136,420 | 625 | 4.4 | 1,008 | 年末調査 |
| 22 | 1947 | 135.35 | 34,513 | 147,120 | 674 | 4.3 | 1,087 | 第6回臨時国勢調査 |
| 23 | 1948 | 135.35 | 37,155 | 156,001 | 715 | 4.2 | 1,153 | 年末調査 |
| 24 | 1949 | 135.35 | 38,907 | 159,272 | 730 | 4.1 | 1,177 | " |
| 25 | 1950 | 135.35 | 39,343 | 161,640 | 741 | 4.1 | 1,194 | 第7回国勢調査 |
| 26 | 1951 | 135.35 | 42,043 | 166,099 | 761 | 4.0 | 1,227 | 年末調査 |
| 27 | 1952 | 135.35 | 39,970 | 166,447 | 763 | 4.2 | 1,230 | 住民登録調査(7/1) |
| 28 | 1953 | 135.35 | 43,503 | 171,668 | 787 | 3.9 | 1,268 | 市民台帳人口(12月) |
| 29 | 1954 | 135.35 | 44,635 | 175,669 | 805 | 3.9 | 1,298 | " |
| 30 | 1955 | 135.35 | 44,773 | 180,146 | 825 | 4.0 | 1,331 | 第8回国勢調査 |
| 31 | 1956 | 135.35 | 46,189 | 184,487 | 845 | 4.0 | 1,363 | 推計人口 |
| 32 | 1957 | 135.35 | 47,533 | 188,039 | 862 | 4.0 | 1,389 | 推計人口 |
| 33 | 1958 | 135.35 | 48,929 | 190,703 | 874 | 3.9 | 1,409 | " |
| 34 | 1959 | 135.35 | 50,437 | 194,681 | 892 | 3.9 | 1,438 | " |
| 35 | 1960 | 135.35 | 54,447 | 196,288 | 899 | 3.6 | 1,450 | 第9回国勢調査 |
| 36 | 1961 | 135.35 | 56,783 | 200,266 | 918 | 3.5 | 1,480 | 推計人口 |

つづく

(注) 推計人口は10月1日現在。年末調査は12月末日現在

(明治22年～平成24年)

| 年次 | 面積 (k㎡) | 世帯数 | 人口 | 人口増加 指数 | 1世帯当 り人員 | 人口密度 (人/k㎡) | 摘要 |
|-------------|------------|---------|---------|------------|-------------|----------------|----------|
| (明治22年=100) | | | | | | | |
| つづき | | | | | | | |
| 昭和 37 | 135.35 | 59,264 | 204,654 | 938 | 3.5 | 1,512 | 〃 |
| 38 | 135.35 | 61,755 | 209,366 | 959 | 3.4 | 1,547 | 〃 |
| 39 | 135.35 | 64,536 | 213,587 | 979 | 3.3 | 1,578 | 〃 |
| 40 | 135.35 | 66,676 | 217,889 | 998 | 3.3 | 1,610 | 第10回国勢調査 |
| 41 | 135.35 | 68,685 | 221,606 | 1,015 | 3.2 | 1,637 | 推計人口 |
| 42 | 135.35 | 70,907 | 225,910 | 1,035 | 3.2 | 1,669 | 〃 |
| 43 | 135.35 | 72,805 | 229,445 | 1,051 | 3.2 | 1,695 | 〃 |
| 44 | 135.35 | 76,955 | 235,361 | 1,078 | 3.1 | 1,739 | 〃 |
| 45 | 133.12 | 80,201 | 240,481 | 1,102 | 3.0 | 1,806 | 第11回国勢調査 |
| 46 | 133.12 | 83,832 | 245,706 | 1,126 | 2.9 | 1,846 | 推計人口 |
| 47 | 143.13 | 89,445 | 261,995 | 1,201 | 2.9 | 1,830 | 〃 |
| 48 | 143.17 | 92,737 | 268,964 | 1,232 | 2.9 | 1,879 | 〃 |
| 49 | 143.17 | 95,544 | 275,893 | 1,264 | 2.9 | 1,927 | 〃 |
| 50 | 143.23 | 97,469 | 280,962 | 1,287 | 2.9 | 1,962 | 第12回国勢調査 |
| 51 | 143.23 | 99,507 | 286,730 | 1,314 | 2.9 | 2,002 | 推計人口 |
| 52 | 143.23 | 101,411 | 290,613 | 1,332 | 2.9 | 2,029 | 〃 |
| 53 | 143.23 | 102,647 | 294,246 | 1,348 | 2.9 | 2,054 | 〃 |
| 54 | 143.23 | 104,293 | 298,581 | 1,368 | 2.9 | 2,085 | 〃 |
| 55 | 143.23 | 108,346 | 300,822 | 1,378 | 2.8 | 2,100 | 第13回国勢調査 |
| 56 | 143.23 | 109,808 | 303,093 | 1,389 | 2.8 | 2,116 | 推計人口 |
| 57 | 143.23 | 111,053 | 305,392 | 1,399 | 2.7 | 2,132 | 〃 |
| 58 | 143.23 | 112,694 | 307,196 | 1,408 | 2.7 | 2,145 | 〃 |
| 59 | 143.23 | 114,312 | 309,485 | 1,418 | 2.7 | 2,161 | 〃 |
| 60 | 143.23 | 113,937 | 312,241 | 1,431 | 2.7 | 2,180 | 第14回国勢調査 |
| 61 | 143.23 | 114,728 | 313,009 | 1,434 | 2.7 | 2,185 | 推計人口 |
| 62 | 143.23 | 116,051 | 314,691 | 1,442 | 2.7 | 2,197 | 〃 |
| 平成 63 | 144.52 | 117,526 | 316,571 | 1,451 | 2.7 | 2,190 | 〃 |
| 元 1989 | 144.68 | 119,025 | 317,886 | 1,457 | 2.7 | 2,197 | 〃 |
| 2 1990 | 144.68 | 121,022 | 317,069 | 1,453 | 2.6 | 2,192 | 第15回国勢調査 |
| 3 1991 | 144.68 | 122,369 | 317,852 | 1,457 | 2.6 | 2,197 | 推計人口 |
| 4 1992 | 144.68 | 123,710 | 317,954 | 1,457 | 2.6 | 2,198 | 〃 |
| 5 1993 | 144.68 | 125,258 | 319,150 | 1,462 | 2.5 | 2,206 | 〃 |
| 6 1994 | 144.68 | 126,837 | 320,433 | 1,468 | 2.5 | 2,215 | 〃 |
| 7 1995 | 144.68 | 129,298 | 321,999 | 1,476 | 2.5 | 2,226 | 第16回国勢調査 |
| 8 1996 | 144.68 | 135,258 | 322,415 | 1,477 | 2.4 | 2,228 | 推計人口 |
| 9 1997 | 144.68 | 132,877 | 324,635 | 1,488 | 2.4 | 2,244 | 〃 |
| 10 1998 | 144.95 | 134,010 | 325,431 | 1,491 | 2.4 | 2,245 | 〃 |
| 11 1999 | 144.95 | 135,638 | 326,218 | 1,495 | 2.4 | 2,251 | 〃 |
| 12 2000 | 144.95 | 139,997 | 330,654 | 1,515 | 2.4 | 2,281 | 第17回国勢調査 |
| 13 2001 | 144.95 | 142,065 | 333,165 | 1,527 | 2.3 | 2,298 | 推計人口 |
| 14 2002 | 144.97 | 143,310 | 334,325 | 1,532 | 2.3 | 2,306 | 〃 |
| 15 2003 | 144.97 | 144,212 | 334,974 | 1,535 | 2.3 | 2,311 | 〃 |
| 16 2004 | 145.00 | 145,213 | 335,861 | 1,539 | 2.3 | 2,316 | 〃 |
| 17 2005 | 264.28 | 143,609 | 333,484 | 1,528 | 2.3 | 1,262 | 第18回国勢調査 |
| 18 2006 | 264.28 | 144,677 | 332,268 | 1,523 | 2.3 | 1,257 | 推計人口 |
| 19 2007 | 264.28 | 145,253 | 330,419 | 1,514 | 2.3 | 1,250 | 〃 |
| 20 2008 | 309.22 | 151,573 | 344,653 | 1,579 | 2.3 | 1,115 | 〃 |
| 21 2009 | 309.22 | 152,406 | 343,848 | 1,576 | 2.3 | 1,112 | 〃 |
| 22 2010 | 309.22 | 150,857 | 343,393 | 1,574 | 2.3 | 1,111 | 第19回国勢調査 |
| 23 2011 | 309.22 | 151,694 | 342,769 | 1,571 | 2.3 | 1,108 | 推計人口 |
| 24 2012 | 309.22 | 152,327 | 341,949 | 1,567 | 2.2 | 1,106 | 〃 |

第2表 高知市人口と高知県人口

| 年次 | 高知市 | | | | | 高知県人口 | |
|-------|---------|---------|---------|---------|--------|------------|---------------|
| | 世帯数 | 人口 | | | 増減数 | 増減率 (%) | に対する 割合(%) |
| | | 総数 | 男 | 女 | | | |
| 平成22年 | 150,857 | 343,393 | 159,644 | 183,749 | 9,909 | 3.0 | 44.9 |
| 17年 | 143,609 | 333,484 | 155,025 | 178,459 | 2,830 | 0.9 | 41.9 |
| 12年 | 139,997 | 330,654 | 154,710 | 175,944 | 8,655 | 2.7 | 40.6 |
| 7年 | 129,298 | 321,999 | 150,212 | 171,787 | 4,930 | 1.6 | 39.4 |
| 2年 | 121,022 | 317,069 | 147,850 | 169,219 | 4,828 | 1.5 | 38.4 |
| 昭和60年 | 113,937 | 312,241 | 146,607 | 165,634 | 11,419 | 3.8 | 37.2 |
| 55年 | 108,346 | 300,822 | 141,737 | 159,085 | 19,860 | 7.1 | 36.2 |
| 50年 | 97,469 | 280,962 | 131,945 | 149,017 | 40,481 | 16.8 | 34.8 |
| 45年 | 80,201 | 240,481 | 111,912 | 128,569 | 22,592 | 10.4 | 30.6 |
| 40年 | 66,676 | 217,889 | 101,531 | 116,358 | 21,601 | 11.0 | 26.8 |
| 35年 | 54,447 | 196,288 | 91,683 | 104,605 | 16,142 | 9.0 | 23.0 |
| 30年 | 44,773 | 180,146 | 85,121 | 95,025 | 18,506 | 11.4 | 20.4 |
| 25年 | 39,343 | 161,640 | 77,023 | 84,617 | 14,520 | 9.9 | 18.5 |
| 22年 | 34,513 | 147,120 | 70,873 | 76,247 | 40,476 | 38.0 | 17.3 |
| 15年 | 25,450 | 106,644 | 49,884 | 56,760 | 3,239 | 3.1 | 15.0 |
| 10年 | 23,784 | 103,405 | 49,866 | 53,539 | 6,417 | 6.6 | 14.5 |
| 5年 | 22,265 | 96,988 | 47,422 | 49,566 | 31,265 | 47.6 | 13.5 |
| 大正14年 | 15,162 | 65,723 | 32,286 | 33,437 | 16,394 | 33.2 | 9.6 |
| 9年 | 11,280 | 49,329 | 23,983 | 25,346 | - | - | 7.4 |

(大正9年～平成22年)

| 世帯数 | 高 知 県 | | | 増 減 数 | 増 減 率 (%) |
|---------|---------|---------|---------|---------|--------------|
| | 人 口 | | | | |
| | 総 数 | 男 | 女 | | |
| 321,909 | 764,456 | 359,134 | 405,322 | 31,836 | 4.0 |
| 324,439 | 796,292 | 374,435 | 421,857 | 17,657 | 2.2 |
| 321,140 | 813,949 | 383,859 | 430,090 | 2,755 | 0.3 |
| 304,237 | 816,704 | 384,446 | 432,258 | 8,330 | 1.0 |
| 291,804 | 825,034 | 389,063 | 435,971 | 14,750 | 1.8 |
| 283,424 | 839,784 | 398,408 | 441,376 | 8,509 | 1.0 |
| 275,713 | 831,275 | 396,418 | 434,857 | 22,878 | 2.8 |
| 257,440 | 808,397 | 383,538 | 424,859 | 21,515 | 2.7 |
| 237,746 | 786,882 | 372,014 | 414,868 | 25,832 | 3.2 |
| 223,051 | 812,714 | 386,725 | 425,989 | 41,881 | 4.9 |
| 210,364 | 854,595 | 411,162 | 443,433 | 28,088 | 3.2 |
| 197,560 | 882,683 | 429,175 | 453,508 | 8,809 | 1.0 |
| 189,505 | 873,874 | 425,968 | 447,906 | 25,537 | 3.0 |
| 183,464 | 848,337 | 410,729 | 437,608 | 139,051 | 19.6 |
| 155,567 | 709,286 | 348,907 | 360,379 | 5,694 | 0.8 |
| 154,699 | 714,980 | 355,225 | 359,755 | 3,172 | 0.4 |
| 152,536 | 718,152 | 357,166 | 360,986 | 30,674 | 4.5 |
| 147,924 | 687,478 | 341,687 | 345,791 | 16,583 | 2.5 |
| 145,023 | 670,895 | 332,087 | 338,808 | - | - |

第3表 人口動態
出生・死亡の推移（自然動態）及び

| 年次 | 住民基本 台帳人口 | 人口 増加数 | 自然動態 | | | | | |
|-------|--------------|-----------|-------|-------|-------|------------------|----------------|----------------|
| | | | 自然増加数 | 出生 | 死亡 | 自然増加率 (千人当たり) | 出生率 (千人当たり) | 死亡率 (千人当たり) |
| 平成24年 | 339,775 | 244 | 766 | 2,801 | 3,567 | 2.3 | 8.2 | 10.5 |
| 23年 | 340,603 | 828 | 713 | 2,815 | 3,528 | 2.1 | 8.3 | 10.4 |
| 22年 | 341,051 | 448 | 541 | 2,936 | 3,477 | 1.6 | 8.6 | 10.2 |
| 21年 | 341,550 | 499 | 396 | 2,920 | 3,316 | 1.2 | 8.5 | 9.7 |
| 20年 | 343,199 | 1,649 | 367 | 2,914 | 3,281 | 1.1 | 8.5 | 9.6 |
| 19年 | 328,444 | 1,757 | 142 | 2,940 | 3,082 | 0.4 | 9.0 | 9.4 |
| 18年 | 329,596 | 1,152 | 99 | 3,022 | 2,923 | 0.3 | 9.2 | 8.9 |
| 17年 | 330,705 | 1,109 | 47 | 2,936 | 2,983 | 0.1 | 8.9 | 9.0 |
| 16年 | 327,846 | 50 | 227 | 3,004 | 2,777 | 0.7 | 9.2 | 8.5 |
| 15年 | 327,825 | 21 | 404 | 3,084 | 2,680 | 1.2 | 9.4 | 8.2 |
| 14年 | 327,684 | 141 | 600 | 3,181 | 2,581 | 1.8 | 9.7 | 7.9 |
| 13年 | 326,561 | 1,123 | 675 | 3,287 | 2,612 | 2.1 | 10.1 | 8.0 |
| 12年 | 325,315 | 1,246 | 762 | 3,350 | 2,588 | 2.3 | 10.3 | 8.0 |
| 11年 | 324,671 | 644 | 584 | 3,218 | 2,634 | 1.8 | 9.9 | 8.1 |
| 10年 | 323,833 | 838 | 656 | 3,174 | 2,518 | 2.0 | 9.8 | 7.8 |
| 9年 | 322,839 | 994 | 891 | 3,288 | 2,397 | 2.8 | 10.2 | 7.4 |
| 8年 | 321,335 | 1,504 | 966 | 3,330 | 2,364 | 3.0 | 10.4 | 7.4 |
| 7年 | 319,363 | 1,972 | 763 | 3,192 | 2,429 | 2.4 | 10.0 | 7.6 |
| 6年 | 318,179 | 1,184 | 842 | 3,237 | 2,395 | 2.6 | 10.2 | 7.5 |
| 5年 | 316,913 | 1,266 | 866 | 3,374 | 2,508 | 2.7 | 10.6 | 7.9 |
| 4年 | 316,876 | 37 | 865 | 3,183 | 2,318 | 2.7 | 10.0 | 7.3 |
| 3年 | 315,945 | 931 | 1,085 | 3,291 | 2,206 | 3.4 | 10.4 | 7.0 |
| 2年 | 315,730 | 215 | 860 | 3,121 | 2,261 | 2.7 | 9.9 | 7.2 |
| 元年 | 314,595 | 1,135 | 1,121 | 3,161 | 2,040 | 3.6 | 10.0 | 6.5 |
| 昭和63年 | 312,687 | 1,908 | 1,292 | 3,522 | 2,230 | 4.1 | 11.3 | 7.1 |
| 62年 | 311,070 | 1,617 | 1,382 | 3,425 | 2,043 | 4.4 | 11.0 | 6.6 |
| 61年 | 310,004 | 1,066 | 1,604 | 3,681 | 2,077 | 5.2 | 11.9 | 6.7 |
| 60年 | 309,171 | 833 | 1,741 | 3,846 | 2,105 | 5.6 | 12.4 | 6.8 |
| 59年 | 307,137 | 2,034 | 1,862 | 3,902 | 2,040 | 6.1 | 12.7 | 6.6 |
| 58年 | 304,992 | 2,145 | 1,958 | 3,967 | 2,009 | 6.4 | 13.0 | 6.6 |
| 57年 | 302,819 | 2,173 | 1,944 | 4,010 | 2,066 | 6.4 | 13.2 | 6.8 |
| 56年 | 300,696 | 2,123 | 1,969 | 4,058 | 2,089 | 6.5 | 13.5 | 6.9 |
| 55年 | 297,765 | 2,931 | 1,968 | 3,986 | 2,018 | 6.6 | 13.4 | 6.8 |
| 56年 | 293,968 | 3,797 | 2,257 | 4,246 | 1,989 | 7.7 | 14.4 | 6.8 |
| 53年 | 289,156 | 4,812 | 2,424 | 4,338 | 1,914 | 8.4 | 15.0 | 6.6 |
| 52年 | 286,400 | 2,756 | 2,481 | 4,364 | 1,883 | 8.7 | 15.2 | 6.6 |
| 51年 | 280,952 | 5,448 | 2,817 | 4,746 | 1,929 | 10.0 | 16.9 | 6.9 |
| 50年 | 276,021 | 4,931 | 2,830 | 4,812 | 1,982 | 10.3 | 17.4 | 7.2 |
| 49年 | 269,867 | 6,154 | 3,255 | 5,182 | 1,927 | 12.1 | 19.2 | 7.1 |
| 48年 | 263,494 | 6,373 | 3,292 | 5,221 | 1,929 | 12.5 | 19.8 | 7.3 |
| 47年 | 247,863 | 7,322 | 3,235 | 5,050 | 1,815 | 13.1 | 20.4 | 7.3 |
| 46年 | 242,959 | 4,904 | 2,919 | 4,674 | 1,755 | 12.0 | 19.2 | 7.2 |
| 45年 | 249,082 | 6,123 | 2,564 | 4,431 | 1,867 | 10.3 | 17.8 | 7.5 |
| 44年 | 243,511 | 5,576 | 2,420 | 4,058 | 1,638 | 9.9 | 16.7 | 6.7 |
| 43年 | 238,713 | 4,798 | 2,153 | 3,758 | 1,605 | 9.0 | 15.7 | 6.7 |
| 42年 | 233,973 | 4,740 | 2,078 | 3,652 | 1,574 | 8.9 | 15.6 | 6.7 |
| 41年 | 230,269 | 3,704 | 971 | 2,608 | 1,637 | 4.2 | 11.3 | 7.1 |
| 40年 | 224,595 | 5,674 | 1,878 | 3,484 | 1,606 | 8.4 | 15.5 | 7.2 |
| 39年 | 218,133 | 6,453 | 1,583 | 3,181 | 1,598 | 7.3 | 14.6 | 7.3 |
| 38年 | 210,803 | 7,330 | 1,640 | 3,123 | 1,483 | 7.8 | 14.8 | 7.0 |
| 37年 | 205,902 | 4,901 | 1,445 | 2,965 | 1,520 | 7.0 | 14.4 | 7.4 |
| 36年 | 202,315 | 3,587 | 1,289 | 2,775 | 1486 | 6.4 | 13.7 | 7.3 |
| 35年 | 199,601 | 2,714 | 1,118 | 2,487 | 1,369 | 5.6 | 12.5 | 6.9 |
| 34年 | 195,966 | 3,635 | 1,263 | 2,608 | 1,345 | 6.4 | 13.3 | 6.9 |
| 33年 | 192,925 | 3,041 | 1,154 | 2,551 | 1,397 | 6.0 | 13.2 | 7.2 |
| 32年 | 189,365 | 3,560 | 986 | 2,373 | 1,387 | 5.2 | 12.5 | 7.3 |
| 31年 | 185,716 | 3,649 | 916 | 2,223 | 1,307 | 4.9 | 12.0 | 7.0 |

(注) 住民基本台帳人口は年初における人口であり、各率の算出もこれに基づいた。市町村合併のあった年については、平成24年7月9日の住民基本台帳法改正により、外国人が住民基本台帳の登録対象となったため、平成24年の

(昭和31年～平成24年)
 転入・転出の推移(社会動態)

| 社会増加数 | 社会動態 | | | | | 年次 |
|-------|--------|--------|------------------|----------------|----------------|-------|
| | 転入 | 転出 | 自然増加率 (千人当たり) | 出生率 (千人当たり) | 死亡率 (千人当たり) | |
| 1,010 | 11,076 | 10,066 | 3.0 | 32.6 | 29.6 | 平成24年 |
| 115 | 9,718 | 9,833 | 0.3 | 28.5 | 28.9 | 23年 |
| 93 | 10,050 | 9,957 | 0.3 | 29.5 | 29.2 | 22年 |
| 103 | 10,449 | 10,552 | 0.3 | 30.6 | 30.9 | 21年 |
| 1,282 | 10,606 | 11,888 | 3.7 | 30.9 | 34.6 | 20年 |
| 1,615 | 10,835 | 12,450 | 4.9 | 33.0 | 37.9 | 19年 |
| 1,251 | 11,159 | 12,410 | 3.8 | 33.9 | 37.7 | 18年 |
| 1,062 | 11,132 | 12,194 | 3.2 | 33.7 | 36.9 | 17年 |
| 277 | 11,987 | 12,264 | 0.8 | 36.6 | 37.4 | 16年 |
| 383 | 12,207 | 12,590 | 1.2 | 37.2 | 38.4 | 15年 |
| 459 | 12,149 | 12,608 | 1.4 | 37.1 | 38.5 | 14年 |
| 448 | 13,507 | 13,059 | 1.4 | 41.4 | 40.0 | 13年 |
| 484 | 13,452 | 12,968 | 1.5 | 41.4 | 39.9 | 12年 |
| 60 | 13,158 | 13,098 | 0.2 | 40.5 | 40.3 | 11年 |
| 182 | 14,088 | 13,906 | 0.6 | 43.5 | 42.9 | 10年 |
| 103 | 13,945 | 13,842 | 0.3 | 43.2 | 42.9 | 9年 |
| 538 | 13,980 | 13,442 | 1.7 | 43.5 | 41.8 | 8年 |
| 1,209 | 14,955 | 13,746 | 3.8 | 46.8 | 43.0 | 7年 |
| 342 | 14,681 | 14,339 | 1.1 | 46.1 | 45.1 | 6年 |
| 400 | 14,690 | 14,290 | 1.3 | 46.4 | 45.1 | 5年 |
| 828 | 13,791 | 14,619 | 2.6 | 43.5 | 46.1 | 4年 |
| 154 | 14,439 | 14,593 | 0.5 | 45.7 | 46.2 | 3年 |
| 645 | 14,370 | 15,015 | 2.0 | 45.5 | 47.6 | 2年 |
| 14 | 14,556 | 14,542 | 0.0 | 46.3 | 46.2 | 元年 |
| 616 | 14,934 | 14,318 | 2.0 | 47.8 | 45.8 | 昭和63年 |
| 235 | 14,680 | 14,445 | 0.8 | 47.2 | 46.4 | 62年 |
| 538 | 14,614 | 15,152 | 1.7 | 47.1 | 48.9 | 61年 |
| 908 | 14,635 | 15,543 | 2.9 | 47.3 | 50.3 | 60年 |
| 172 | 15,302 | 15,130 | 0.6 | 49.8 | 49.3 | 59年 |
| 187 | 15,495 | 15,308 | 0.6 | 50.8 | 50.2 | 58年 |
| 229 | 15,875 | 15,646 | 0.8 | 52.4 | 51.7 | 57年 |
| 154 | 15,618 | 15,464 | 0.5 | 51.9 | 51.4 | 56年 |
| 963 | 16,136 | 15,173 | 3.2 | 54.2 | 51.0 | 55年 |
| 1,540 | 16,669 | 15,129 | 5.2 | 56.7 | 51.5 | 54年 |
| 2,388 | 16,744 | 14,356 | 8.3 | 57.9 | 49.6 | 53年 |
| 275 | 16,454 | 16,179 | 1.0 | 57.5 | 56.5 | 52年 |
| 2,631 | 17,122 | 14,491 | 9.4 | 60.9 | 51.6 | 51年 |
| 2,101 | 17,130 | 15,029 | 7.6 | 62.1 | 54.4 | 50年 |
| 2,899 | 18,440 | 15,541 | 10.7 | 68.3 | 57.6 | 49年 |
| 3,081 | 19,775 | 16,694 | 11.7 | 75.0 | 63.4 | 48年 |
| 4,087 | 19,493 | 15,406 | 16.5 | 78.6 | 62.2 | 47年 |
| 1,985 | 20,029 | 18,044 | 8.2 | 82.4 | 74.3 | 46年 |
| 8,687 | 19,001 | 27,688 | 34.9 | 76.3 | 111.2 | 45年 |
| 3,156 | 20,464 | 17,308 | 13.0 | 84.0 | 71.1 | 44年 |
| 2,645 | 18,045 | 15,400 | 11.1 | 75.6 | 64.5 | 43年 |
| 2,662 | 16,542 | 13,880 | 11.4 | 70.7 | 59.3 | 42年 |
| 2,733 | 16,087 | 13,354 | 11.9 | 69.9 | 58.0 | 41年 |
| 3,796 | 16,867 | 13,071 | 16.9 | 75.1 | 58.2 | 40年 |
| 4,870 | 16,276 | 11,406 | 22.3 | 74.6 | 52.3 | 39年 |
| 5,690 | 16,693 | 11,003 | 27.0 | 79.2 | 52.2 | 38年 |
| 3,456 | 15,028 | 11,572 | 16.8 | 73.0 | 56.2 | 37年 |
| 2298 | 13643 | 11,345 | 11.4 | 67.4 | 56.1 | 36年 |
| 1,596 | 12,253 | 10,657 | 8.0 | 61.4 | 53.4 | 35年 |
| 2,372 | 11,536 | 9,164 | 12.1 | 58.9 | 46.8 | 34年 |
| 1,887 | 11,442 | 9,555 | 9.8 | 59.3 | 49.5 | 33年 |
| 2,574 | 11,330 | 8,756 | 13.6 | 59.8 | 46.2 | 32年 |
| 2,733 | 12,366 | 9,633 | 14.7 | 66.6 | 51.9 | 31年 |

人口のみに反映し、人口動態の増加数には算入していない。
 人口動態には外国人が含まれる。

第4表 県下市町村別人口

| 市 町 村 名 | 平成22年 | 平成17年 (組替) 1) | 増加数 | 増加率 (%) | 面 積 (km ²) | 人口密度 (人/km ²) |
|---------|---------|------------------|--------|------------|---------------------------|------------------------------|
| 高 知 県 | 764,456 | 796,292 | 31,836 | 4.00 | 7,105.16 | 107.6 |
| 高 室 市 | 343,393 | 348,990 | 5,597 | 1.60 | 309.22 | 1,110.5 |
| 安 南 市 | 15,210 | 17,490 | 2,280 | 13.04 | 248.30 | 61.3 |
| 土 佐 市 | 19,547 | 20,348 | 801 | 3.94 | 317.34 | 61.6 |
| 須 佐 市 | 49,472 | 50,758 | 1,286 | 2.53 | 125.35 | 394.7 |
| 宿 毛 市 | 28,686 | 30,011 | 1,325 | 4.42 | 91.59 | 313.2 |
| 土 清 市 | 24,698 | 26,039 | 1,341 | 5.15 | 135.46 | 182.3 |
| 四 万 市 | 22,610 | 24,397 | 1,787 | 7.32 | 286.15 | 79.0 |
| 香 南 市 | 16,029 | 17,281 | 1,252 | 7.24 | 266.56 | 60.1 |
| 香 美 市 | 35,933 | 37,917 | 1,984 | 5.23 | 632.42 | 56.8 |
| 安 芸 郡 | 33,830 | 33,541 | 289 | 0.86 | 126.51 | 267.4 |
| 東 洋 町 | 28,766 | 30,257 | 1,491 | 4.93 | 538.22 | 53.4 |
| 奈 半 町 | 18,819 | 20,502 | 1,683 | 8.21 | 563.34 | 33.4 |
| 田 利 町 | 2,947 | 3,386 | 439 | 12.97 | 74.10 | 39.8 |
| 安 野 町 | 3,542 | 3,727 | 185 | 4.96 | 28.32 | 125.1 |
| 北 田 町 | 2,932 | 3,236 | 304 | 9.39 | 6.56 | 447.0 |
| 馬 川 村 | 2,970 | 3,297 | 327 | 9.92 | 52.30 | 56.8 |
| 芸 路 村 | 1,367 | 1,478 | 111 | 7.51 | 196.91 | 6.9 |
| 芸 西 村 | 1,013 | 1,170 | 157 | 13.42 | 165.52 | 6.1 |
| 芸 西 村 | 4,048 | 4,208 | 160 | 3.80 | 39.63 | 102.1 |
| 長 岡 郡 | 8,822 | 9,866 | 1,044 | 10.58 | 449.15 | 19.6 |
| 本 山 町 | 4,103 | 4,374 | 271 | 6.20 | 134.21 | 30.6 |
| 大 豊 町 | 4,719 | 5,492 | 773 | 14.08 | 314.94 | 15.0 |
| 土 佐 郡 | 4,769 | 5,170 | 401 | 7.76 | 307.39 | 15.5 |
| 土 佐 町 | 4,358 | 4,632 | 274 | 5.92 | 212.11 | 20.5 |
| 大 川 村 | 411 | 538 | 127 | 23.61 | 95.28 | 4.3 |
| 吾 川 郡 | 31,562 | 34,415 | 2,853 | 8.29 | 803.67 | 39.3 |
| い の 町 | 25,062 | 27,068 | 2,006 | 7.41 | 470.71 | 53.2 |
| 仁 淀 川 町 | 6,500 | 7,347 | 847 | 11.53 | 332.96 | 19.5 |
| 高 岡 佐 郡 | 62,480 | 67,628 | 5,148 | 7.61 | 1,527.65 | 40.9 |
| 中 土 川 町 | 7,584 | 8,320 | 736 | 8.85 | 193.43 | 39.2 |
| 佐 川 町 | 13,951 | 14,447 | 496 | 3.43 | 100.84 | 138.3 |
| 越 知 町 | 6,374 | 6,952 | 578 | 8.31 | 111.95 | 56.9 |
| 橋 原 町 | 3,984 | 4,625 | 641 | 13.86 | 236.51 | 16.8 |
| 日 高 村 | 5,447 | 5,895 | 448 | 7.60 | 44.88 | 121.4 |
| 津 野 町 | 6,407 | 6,862 | 455 | 6.63 | 197.98 | 32.4 |
| 四 万 十 町 | 18,733 | 20,527 | 1,794 | 8.74 | 642.06 | 29.2 |
| 幡 多 郡 | 19,830 | 21,682 | 1,852 | 8.54 | 376.84 | 52.6 |
| 大 月 町 | 5,783 | 6,437 | 654 | 10.16 | 103.02 | 56.1 |
| 三 原 村 | 1,681 | 1,808 | 127 | 7.02 | 85.35 | 19.7 |
| 黒 潮 町 | 12,366 | 13,437 | 1,071 | 7.97 | 188.47 | 65.6 |

1) 「平成17年(組替)」は、平成22年10月1日現在の市区町村の境域に基づいて組み替えた平成17年の人口を示す。

第5表 年齢，男女別人口，年齢別割合，平均年齢及び年齢中位数

| 年 齢 | 高 知 市 (()内の数値は高知県に占める割合) | | | 高 知 県 | | |
|------------------|--------------------------------|-----------------|-----------------|---------|---------|---------|
| | 総 数 | 男 | 女 | 総 数 | 男 | 女 |
| 総 数 | 343,393 (44.9%) | 159,644 (44.5%) | 183,749 (45.3%) | 764,456 | 359,134 | 405,322 |
| 0 ~ 4 歳 | 14,311 (51.3%) | 7,360 (51.3%) | 6,951 (51.4%) | 27,885 | 14,358 | 13,527 |
| 5 ~ 9 | 15,100 (48.9%) | 7,667 (48.8%) | 7,433 (49.1%) | 30,872 | 15,725 | 15,147 |
| 10 ~ 14 | 15,863 (46.6%) | 8,063 (46.0%) | 7,800 (47.2%) | 34,041 | 17,522 | 16,519 |
| 15 ~ 19 | 17,008 (48.5%) | 8,490 (46.6%) | 8,518 (50.5%) | 35,086 | 18,222 | 16,864 |
| 20 ~ 24 | 15,147 (52.1%) | 7,024 (48.6%) | 8,123 (55.5%) | 29,081 | 14,454 | 14,627 |
| 25 ~ 29 | 18,249 (51.7%) | 8,565 (49.0%) | 9,684 (54.4%) | 35,268 | 17,481 | 17,787 |
| 30 ~ 34 | 22,004 (51.6%) | 10,691 (50.0%) | 11,313 (53.3%) | 42,608 | 21,375 | 21,233 |
| 35 ~ 39 | 25,999 (51.9%) | 12,625 (51.0%) | 13,374 (52.7%) | 50,102 | 24,748 | 25,354 |
| 40 ~ 44 | 21,528 (50.8%) | 10,139 (49.6%) | 11,389 (52.0%) | 42,375 | 20,462 | 21,913 |
| 45 ~ 49 | 21,234 (48.2%) | 10,154 (47.4%) | 11,080 (48.9%) | 44,094 | 21,424 | 22,670 |
| 50 ~ 54 | 20,730 (44.0%) | 9,977 (43.1%) | 10,753 (44.7%) | 47,162 | 23,127 | 24,035 |
| 55 ~ 59 | 22,941 (41.6%) | 10,906 (40.5%) | 12,035 (42.7%) | 55,087 | 26,911 | 28,176 |
| 60 ~ 64 | 28,028 (42.0%) | 13,382 (41.1%) | 14,646 (42.9%) | 66,677 | 32,571 | 34,106 |
| 65 ~ 69 | 21,523 (41.2%) | 9,852 (40.7%) | 11,671 (41.6%) | 52,209 | 24,182 | 28,027 |
| 70 ~ 74 | 17,168 (37.7%) | 7,446 (36.9%) | 9,722 (38.2%) | 45,583 | 20,154 | 25,429 |
| 75 ~ 79 | 16,203 (35.4%) | 6,434 (33.9%) | 9,769 (36.5%) | 45,774 | 18,992 | 26,782 |
| 80 ~ 84 | 12,920 (33.9%) | 4,665 (32.9%) | 8,255 (34.5%) | 38,124 | 14,193 | 23,931 |
| 85 ~ 89 | 7,725 (33.4%) | 2,166 (31.8%) | 5,559 (34.1%) | 23,112 | 6,814 | 16,298 |
| 90 ~ 94 | 3,198 (32.4%) | 676 (30.6%) | 2,522 (32.9%) | 9,877 | 2,211 | 7,666 |
| 95 ~ 99 | 1,025 (34.4%) | 153 (30.1%) | 872 (35.2%) | 2,983 | 508 | 2,475 |
| 100 歳 以上 | 173 (35.6%) | 18 (27.3%) | 155 (36.9%) | 486 | 66 | 420 |
| 不 詳 | 5,316 (89.0%) | 3,191 (87.8%) | 2,125 (91.0%) | 5,970 | 3,634 | 2,336 |
| (再 掲) | | | | | | |
| 15 歳 未 満 | 45,274 (48.8%) | 23,090 (48.5%) | 22,184 (49.1%) | 92,798 | 47,605 | 45,193 |
| 15 ~ 64 歳 | 212,868 (47.6%) | 101,953 (46.2%) | 110,915 (48.9%) | 447,540 | 220,775 | 226,765 |
| 65 歳 以上 | 79,935 (36.6%) | 31,410 (36.1%) | 48,525 (37.0%) | 218,148 | 87,120 | 131,028 |
| 75 歳 以上 | 41,244 (34.3%) | 14,112 (33.0%) | 27,132 (35.0%) | 120,356 | 42,784 | 77,572 |
| 85 歳 以上 | 12,121 (33.2%) | 3,013 (31.4%) | 9,108 (33.9%) | 36,458 | 9,599 | 26,859 |
| 年 齢 別 割 合 (%) 1) | | | | | | |
| 15 歳 未 満 | 13.4 | 14.8 | 12.2 | 12.2 | 13.4 | 11.2 |
| 15 ~ 64 歳 | 63.0 | 65.2 | 61.1 | 59.0 | 62.1 | 56.3 |
| 65 歳 以上 | 23.6 | 20.1 | 26.7 | 28.8 | 24.5 | 32.5 |
| 75 歳 以上 | 12.2 | 9.0 | 14.9 | 15.9 | 12.0 | 19.2 |
| 85 歳 以上 | 3.6 | 1.9 | 5.0 | 4.8 | 2.7 | 6.7 |
| 平 均 年 齢 | 45.4 | 43.4 | 47.2 | 48.4 | 46.1 | 50.4 |
| 年 齢 中 位 数 | 45.9 | 43.6 | 47.7 | 50.9 | 48.1 | 53.3 |

1) 不詳を除いて算出

第6表 配偶関係（4区分），年齢，

| 年 齡 (5歳階級) | 総 数 1) | 男 | | | | |
|---------------|---------|---------|--------|--------|-------|-------|
| | | 総 数 1) | 未 婚 | 有配偶 | 死 別 | 離 別 |
| 平成22年 | | | | | | |
| 15歳以上総数 | 292,803 | 133,363 | 40,825 | 78,452 | 3,817 | 7,627 |
| 15～19歳 | 17,008 | 8,490 | 8,440 | 25 | - | - |
| 20～24 | 15,147 | 7,024 | 6,381 | 453 | 6 | 37 |
| 25～29 | 18,249 | 8,565 | 5,819 | 2,434 | 4 | 122 |
| 30～34 | 22,004 | 10,691 | 4,685 | 5,466 | 5 | 349 |
| 35～39 | 25,999 | 12,625 | 4,199 | 7,571 | 28 | 645 |
| 40～44 | 21,528 | 10,139 | 2,762 | 6,507 | 23 | 680 |
| 45～49 | 21,234 | 10,154 | 2,212 | 6,979 | 44 | 785 |
| 50～54 | 20,730 | 9,977 | 1,704 | 7,174 | 82 | 847 |
| 55～59 | 22,941 | 10,906 | 1,623 | 7,941 | 175 | 984 |
| 60～64 | 28,028 | 13,382 | 1,541 | 9,928 | 369 | 1,259 |
| 65～69 | 21,523 | 9,852 | 747 | 7,561 | 420 | 920 |
| 70～74 | 17,168 | 7,446 | 371 | 5,905 | 499 | 488 |
| 75～79 | 16,203 | 6,434 | 198 | 5,098 | 643 | 315 |
| 80～84 | 12,920 | 4,665 | 103 | 3,529 | 721 | 136 |
| 85～89 | 7,725 | 2,166 | 30 | 1,455 | 498 | 50 |
| 90～94 | 3,198 | 676 | 9 | 370 | 218 | 8 |
| 95～99 | 1,025 | 153 | 1 | 54 | 71 | 2 |
| 100歳以上 | 173 | 18 | - | 2 | 11 | - |
| (再掲) | | | | | | |
| 65歳以上 | 79,935 | 31,410 | 1,459 | 23,974 | 3,081 | 1,919 |
| 75歳以上 | 41,244 | 14,112 | 341 | 10,508 | 2,162 | 511 |
| 85歳以上 | 12,121 | 3,013 | 40 | 1,881 | 798 | 60 |
| 平成17年 | | | | | | |
| 15歳以上総数 | 287,598 | 131,683 | 40,403 | 76,850 | 3,723 | 6,740 |
| 15～19歳 | 17,821 | 8,792 | 8,758 | 29 | 1 | 3 |
| 20～24 | 19,133 | 8,879 | 8,142 | 686 | 4 | 46 |
| 25～29 | 22,070 | 10,629 | 7,059 | 3,362 | 3 | 199 |
| 30～34 | 25,804 | 12,507 | 5,546 | 6,506 | 11 | 432 |
| 35～39 | 21,246 | 10,116 | 2,920 | 6,200 | 14 | 481 |
| 40～44 | 20,898 | 10,008 | 2,114 | 6,806 | 24 | 617 |
| 45～49 | 20,406 | 9,827 | 1,591 | 7,131 | 49 | 662 |
| 50～54 | 22,667 | 10,853 | 1,461 | 7,985 | 119 | 878 |
| 55～59 | 27,602 | 13,306 | 1,397 | 9,904 | 263 | 1,241 |
| 60～64 | 21,533 | 10,049 | 679 | 7,769 | 347 | 883 |
| 65～69 | 17,594 | 7,879 | 346 | 6,262 | 415 | 546 |
| 70～74 | 17,390 | 7,339 | 221 | 5,878 | 547 | 406 |
| 75～79 | 14,711 | 5,889 | 102 | 4,639 | 663 | 209 |
| 80～84 | 10,088 | 3,446 | 43 | 2,484 | 565 | 96 |
| 85～89 | 5,284 | 1,478 | 11 | 935 | 387 | 31 |
| 90～94 | 2,520 | 544 | 9 | 236 | 236 | 8 |
| 95～99 | 709 | 125 | 4 | 34 | 68 | 1 |
| 100歳以上 | 122 | 17 | - | 4 | 7 | 1 |
| (再掲) | | | | | | |
| 65歳以上 | 68,418 | 26,717 | 736 | 20,472 | 2,888 | 1,298 |
| 75歳以上 | 33,434 | 11,499 | 169 | 8,332 | 1,926 | 346 |
| 85歳以上 | 8,635 | 2,164 | 24 | 1,209 | 698 | 41 |

1) 配偶関係「不詳」を含む。年齢不詳を除く。

男女別15歳以上人口

| 総数 1) | 女 | | | | 未婚率 (%) | | 有配偶率 (%) | | 年 齢 (5歳階級) |
|---------|--------|--------|--------|--------|---------|------|----------|------|------------------|
| | 未 婚 | 有配偶 | 死 別 | 離 別 | 男 | 女 | 男 | 女 | |
| 159,440 | 39,551 | 78,795 | 22,092 | 14,553 | 30.6 | 24.8 | 58.8 | 49.4 | 平成22年 15歳以上総数 |
| 8,518 | 8,445 | 45 | 1 | 4 | 99.4 | 99.1 | 0.3 | 0.5 | 15 ~ 19歳 |
| 8,123 | 7,148 | 747 | 7 | 90 | 90.8 | 88.0 | 6.4 | 9.2 | 20 ~ 24 |
| 9,684 | 5,892 | 3,315 | 9 | 300 | 67.9 | 60.8 | 28.4 | 34.2 | 25 ~ 29 |
| 11,313 | 4,235 | 6,181 | 14 | 686 | 43.8 | 37.4 | 51.1 | 54.6 | 30 ~ 34 |
| 13,374 | 3,439 | 8,341 | 54 | 1,290 | 33.3 | 25.7 | 60.0 | 62.4 | 35 ~ 39 |
| 11,389 | 2,376 | 7,305 | 94 | 1,408 | 27.2 | 20.9 | 64.2 | 64.1 | 40 ~ 44 |
| 11,080 | 1,693 | 7,560 | 182 | 1,463 | 21.8 | 15.3 | 68.7 | 68.2 | 45 ~ 49 |
| 10,753 | 1,258 | 7,535 | 354 | 1,465 | 17.1 | 11.7 | 71.9 | 70.1 | 50 ~ 54 |
| 12,035 | 1,094 | 8,423 | 711 | 1,621 | 14.9 | 9.1 | 72.8 | 70.0 | 55 ~ 59 |
| 14,646 | 1,222 | 9,664 | 1,395 | 2,115 | 11.5 | 8.3 | 74.2 | 66.0 | 60 ~ 64 |
| 11,671 | 804 | 7,226 | 1,960 | 1,436 | 7.6 | 6.9 | 76.7 | 61.9 | 65 ~ 69 |
| 9,722 | 588 | 5,210 | 2,744 | 902 | 5.0 | 6.0 | 79.3 | 53.6 | 70 ~ 74 |
| 9,769 | 558 | 4,118 | 3,967 | 745 | 3.1 | 5.7 | 79.2 | 42.2 | 75 ~ 79 |
| 8,255 | 436 | 2,272 | 4,452 | 571 | 2.2 | 5.3 | 75.6 | 27.5 | 80 ~ 84 |
| 5,559 | 244 | 718 | 3,652 | 318 | 1.4 | 4.4 | 67.2 | 12.9 | 85 ~ 89 |
| 2,522 | 97 | 118 | 1,789 | 105 | 1.3 | 3.8 | 54.7 | 4.7 | 90 ~ 94 |
| 872 | 18 | 16 | 614 | 29 | 0.7 | 2.1 | 35.3 | 1.8 | 95 ~ 99 |
| 155 | 4 | 1 | 93 | 5 | - | 2.6 | 11.1 | 0.6 | 100歳以上 (再掲) |
| 48,525 | 2,749 | 19,679 | 19,271 | 4,111 | 4.6 | 5.7 | 76.3 | 40.6 | 65歳以上 |
| 27,132 | 1,357 | 7,243 | 14,567 | 1,773 | 2.4 | 5.0 | 74.5 | 26.7 | 75歳以上 |
| 9,108 | 363 | 853 | 6,148 | 457 | 1.3 | 4.0 | 62.4 | 9.4 | 85歳以上 |
| 155,915 | 39,574 | 77,101 | 21,473 | 13,799 | 30.7 | 25.4 | 58.4 | 49.5 | 平成17年 15歳以上総数 |
| 9,029 | 8,939 | 81 | - | 7 | 99.6 | 99.0 | 0.3 | 0.9 | 15 ~ 19歳 |
| 10,254 | 9,128 | 1,003 | 3 | 109 | 91.7 | 89.0 | 7.7 | 9.8 | 20 ~ 24 |
| 11,441 | 6,797 | 4,157 | 7 | 445 | 66.4 | 59.4 | 31.6 | 36.3 | 25 ~ 29 |
| 13,297 | 4,596 | 7,619 | 23 | 1,021 | 44.3 | 34.6 | 52.0 | 57.3 | 30 ~ 34 |
| 11,130 | 2,498 | 7,077 | 48 | 1,154 | 28.9 | 22.4 | 61.3 | 63.6 | 35 ~ 39 |
| 10,890 | 1,629 | 7,572 | 112 | 1,335 | 21.1 | 15.0 | 68.0 | 69.5 | 40 ~ 44 |
| 10,579 | 1,188 | 7,568 | 223 | 1,373 | 16.2 | 11.2 | 72.6 | 71.5 | 45 ~ 49 |
| 11,814 | 1,024 | 8,412 | 460 | 1,613 | 13.5 | 8.7 | 73.6 | 71.2 | 50 ~ 54 |
| 14,296 | 1,124 | 9,752 | 954 | 2,107 | 10.5 | 7.9 | 74.4 | 68.2 | 55 ~ 59 |
| 11,484 | 723 | 7,621 | 1,406 | 1,456 | 6.8 | 6.3 | 77.3 | 66.4 | 60 ~ 64 |
| 9,715 | 518 | 5,841 | 2,114 | 977 | 4.4 | 5.3 | 79.5 | 60.1 | 65 ~ 69 |
| 10,051 | 534 | 5,163 | 3,212 | 817 | 3.0 | 5.3 | 80.1 | 51.4 | 70 ~ 74 |
| 8,822 | 435 | 3,369 | 3,961 | 700 | 1.7 | 4.9 | 78.8 | 38.2 | 75 ~ 79 |
| 6,642 | 274 | 1,457 | 4,073 | 430 | 1.2 | 4.1 | 72.1 | 21.9 | 80 ~ 84 |
| 3,806 | 122 | 329 | 2,833 | 165 | 0.7 | 3.2 | 63.3 | 8.6 | 85 ~ 89 |
| 1,976 | 30 | 71 | 1,538 | 68 | 1.7 | 1.5 | 43.4 | 3.6 | 90 ~ 94 |
| 584 | 14 | 7 | 430 | 20 | 3.2 | 2.4 | 27.2 | 1.2 | 95 ~ 99 |
| 105 | 1 | 2 | 76 | 2 | - | 1.0 | 23.5 | 1.9 | 100歳以上 (再掲) |
| 41,701 | 1,928 | 16,239 | 18,237 | 3,179 | 2.8 | 4.6 | 76.6 | 38.9 | 65歳以上 |
| 21,935 | 876 | 5,235 | 12,911 | 1,385 | 1.5 | 4.0 | 72.5 | 23.9 | 75歳以上 |
| 6,471 | 167 | 409 | 4,877 | 255 | 1.1 | 2.6 | 55.9 | 6.3 | 85歳以上 |

第7表 人口集中地区

| 地 域 | 人 口 | | 平成17年～22年の人口増減 | | 面 積 1) (km ²) | 人口密度 (1km ² 当たり) |
|------------------------|---------|---------------|----------------|-------|------------------------------|--------------------------------|
| | 平成22年 | 平成17年 (組替) | 実 数 | 率 (%) | | |
| 高 知 県 市 | 764,456 | 796,292 | 31,836 | 4.0 | 7,105.16 | 107.6 |
| | 343,393 | 348,990 | 5,597 | 1.6 | 309.22 | 1,110.5 |
| 人 口 集 中 地 区 高 知 県 市 | 327,368 | 340,854 | 13,486 | 4.0 | 55.76 | 5,871.0 |
| | 276,087 | 281,914 | 5,827 | 2.1 | 44.54 | 6,198.6 |
| | 239,608 | 243,449 | 3,841 | 1.6 | 36.45 | 6,573.6 |
| | 20,135 | 20,808 | 673 | 3.2 | 3.77 | 5,340.8 |
| | 10,460 | 11,707 | 1,247 | 10.7 | 3.30 | 3,169.7 |
| | 5,884 | 5,950 | 66 | 1.1 | 1.02 | 5,768.6 |

(注) 人口欄の「平成17年(組替)」は、平成22年10月1日現在の市区町村の境域に基づいて組み替えた平成17年の人口を示す。
1) 国土交通省国土地理院「平成22年全国都道府県市区町村別面積調」による。

第8表 世帯人員(10区分)別一般世帯数, 一般世帯人員及び1世帯当たり人員

| 区 分 | 平成22年 | | 平成17年 | | 増減数 | | 増減率(%) | |
|------------------------------|---------|---------|---------|---------|-------|--------|--------|------|
| | 高知市 | 高知県 | 高知市 | 高知県 | 高知市 | 高知県 | 高知市 | 高知県 |
| 一般世帯総数 | 150,567 | 321,004 | 143,293 | 323,327 | 7,274 | 2,323 | 5.1 | 0.7 |
| 1人 | 57,011 | 108,354 | 52,799 | 102,702 | 4,212 | 5,652 | 8.0 | 5.5 |
| 2人 | 41,557 | 97,305 | 38,476 | 95,821 | 3,081 | 1,484 | 8.0 | 1.5 |
| 3人 | 25,444 | 55,707 | 24,962 | 57,857 | 482 | 2,150 | 1.9 | 3.7 |
| 4人 | 18,865 | 39,857 | 19,185 | 43,439 | 320 | 3,582 | 1.7 | 8.2 |
| 5人 | 5,644 | 13,445 | 5,807 | 15,519 | 163 | 2,074 | 2.8 | 13.4 |
| 6人 | 1,449 | 4,291 | 1,470 | 5,329 | 21 | 1,038 | 1.4 | 19.5 |
| 7人 | 439 | 1,513 | 460 | 1,992 | 21 | 479 | 4.6 | 24.0 |
| 8人 | 107 | 381 | 100 | 508 | 7 | 127 | 7.0 | 25.0 |
| 9人 | 33 | 98 | 26 | 112 | 7 | 14 | 26.9 | 12.5 |
| 10人以上 | 18 | 53 | 8 | 48 | 10 | 5 | 125.0 | 10.4 |
| 一般世帯人員 総数 | 333,250 | 737,568 | 323,571 | 770,781 | 9,679 | 33,213 | 3.0 | 4.3 |
| 1世帯 当たり 人員 | 2.21 | 2.30 | 2.26 | 2.38 | 0.05 | 0.08 | 2.2 | 3.4 |
| (再掲) 間借り・下宿 などの単身者 | 1,265 | 2,406 | 1,292 | 2,585 | 27 | 179 | 2.1 | 6.9 |
| (再掲) 会社などの 独身者の 単身者 | 369 | 1,436 | 489 | 1,629 | 120 | 193 | 24.5 | 11.8 |

第9表 施設等の世帯の種類（6区分），世帯人員（4区分）別
施設等の世帯数及び世帯人員

| 施設等の世帯の種類 （6区分） | 世帯数 | | | | | 世帯人員 | | | | |
|--------------------|-----|---------------|------|-------|-----------|--------|---------------|-------|-------|-----------|
| | 総数 | 世帯人員が 1～4人 | 5～29 | 30～49 | 50人 以上 | 総数 | 世帯人員が 1～4人 | 5～29 | 30～49 | 50人 以上 |
| 高 知 市 | | | | | | | | | | |
| 総数 | 290 | 51 | 122 | 47 | 70 | 10,143 | 80 | 1,721 | 1,863 | 6,479 |
| 寮・寄宿舎の学生・生徒 | 51 | 18 | 18 | 7 | 8 | 1,059 | 19 | 218 | 247 | 575 |
| 病院・療養所の入院者 | 88 | 8 | 23 | 22 | 35 | 4,994 | 13 | 294 | 919 | 3,768 |
| 社会施設の入所者 | 133 | 13 | 79 | 17 | 24 | 3,556 | 36 | 1,167 | 660 | 1,693 |
| 自衛隊営舎内居住者 | - | - | - | - | - | - | - | - | - | - |
| 矯正施設の入所者 | 6 | - | 2 | 1 | 3 | 522 | - | 42 | 37 | 443 |
| その他の | 12 | 12 | - | - | - | 12 | 12 | - | - | - |
| 高 知 県 | | | | | | | | | | |
| 総数 | 905 | 209 | 386 | 115 | 195 | 26,888 | 329 | 5,118 | 4,646 | 16,795 |
| 寮・寄宿舎の学生・生徒 | 102 | 23 | 39 | 17 | 23 | 3,119 | 29 | 578 | 604 | 1,908 |
| 病院・療養所の入院者 | 192 | 22 | 58 | 35 | 77 | 10,129 | 51 | 796 | 1,460 | 7,822 |
| 社会施設の入所者 | 471 | 41 | 281 | 61 | 88 | 12,577 | 121 | 3,660 | 2,508 | 6,288 |
| 自衛隊営舎内居住者 | 10 | 1 | 4 | 1 | 4 | 404 | 2 | 31 | 37 | 334 |
| 矯正施設の入所者 | 7 | - | 3 | 1 | 3 | 527 | - | 47 | 37 | 443 |
| その他の | 123 | 122 | 1 | - | - | 132 | 126 | 6 | - | - |

第10表 世帯人員（7区分）別一般世帯数及び一般世帯人員
（6歳未満・18歳未満世帯員のいる一般世帯）

| 区 分 | 総数 | 世帯人員 が1人 | 2 | 3 | 4 | 5 | 6 | 7人以上 | |
|------------------------|---------|-------------|--------|--------|--------|--------|-------|-------|--|
| 一般世帯数 | 150,567 | 57,011 | 41,557 | 25,444 | 18,865 | 5,644 | 1,449 | 597 | |
| 一般世帯人員 | 333,250 | 57,011 | 83,114 | 76,332 | 75,460 | 28,220 | 8,694 | 4,419 | |
| （再掲） | | | | | | | | | |
| 6歳未満世帯員のいる一般世帯 世帯数 | 13,090 | - | 445 | 4,750 | 5,052 | 1,983 | 546 | 314 | |
| 世帯人員 | 50,911 | - | 890 | 14,250 | 20,208 | 9,915 | 3,276 | 2,372 | |
| 6歳未満世帯人員 | 17,072 | - | 445 | 4,877 | 7,394 | 2,989 | 822 | 545 | |
| 18歳未満世帯員のいる一般世帯 世帯数 | 32,800 | 180 | 2,427 | 10,546 | 13,207 | 4,637 | 1,236 | 567 | |
| 世帯人員 | 124,305 | 180 | 4,854 | 31,638 | 52,828 | 23,185 | 7,416 | 4,204 | |
| 18歳未満世帯人員 | 55,106 | 180 | 2,439 | 12,216 | 24,207 | 11,202 | 3,165 | 1,697 | |

第11表 世帯の家族類型（22区分）別一般世帯数，

| 世帯の家族類型（22区分） | 一般世帯数 | 一般世帯人員 |
|---|---------|---------|
| 総数 ¹⁾ | 150,567 | 333,250 |
| A 親族のみの世帯 | 92,038 | 272,435 |
| 核家族世帯 | 81,419 | 230,407 |
| (1) 夫婦のみの世帯 | 27,917 | 55,834 |
| (2) 夫婦と子供から成る世帯 | 37,672 | 136,972 |
| (3) 男親と子供から成る世帯 | 2,182 | 5,043 |
| (4) 女親と子供から成る世帯 | 13,648 | 32,558 |
| 核家族以外の世帯 | 10,619 | 42,028 |
| (5) 夫婦と両親から成る世帯 | 342 | 1,368 |
| 夫婦と夫の親から成る世帯 | 275 | 1,100 |
| 夫婦と妻の親から成る世帯 | 67 | 268 |
| (6) 夫婦とひとり親から成る世帯 | 1,564 | 4,692 |
| 夫婦と夫の親から成る世帯 | 1,057 | 3,171 |
| 夫婦と妻の親から成る世帯 | 507 | 1,521 |
| (7) 夫婦，子供と両親から成る世帯 ²⁾ | 945 | 5,513 |
| 夫婦，子供と夫の親から成る世帯 | 796 | 4,642 |
| 夫婦，子供と妻の親から成る世帯 | 149 | 871 |
| (8) 夫婦，子供とひとり親から成る世帯 ²⁾ | 2,479 | 11,434 |
| 夫婦，子供と夫の親から成る世帯 | 1,799 | 8,313 |
| 夫婦，子供と妻の親から成る世帯 | 680 | 3,121 |
| (9) 夫婦と他の親族（親，子供を含まない）から成る世帯 | 352 | 1,139 |
| (10) 夫婦，子供と他の親族（親を含まない）から成る世帯 | 1,088 | 5,008 |
| (11) 夫婦，親と他の親族（子供を含まない）から成る世帯 ²⁾ | 146 | 741 |
| 夫婦，夫の親と他の親族から成る世帯 | 88 | 408 |
| 夫婦，妻の親と他の親族から成る世帯 | 27 | 122 |
| (12) 夫婦，子供，親と他の親族から成る世帯 ²⁾ | 452 | 2,981 |
| 夫婦，子供，夫の親と他の親族から成る世帯 | 338 | 2,261 |
| 夫婦，子供，妻の親と他の親族から成る世帯 | 100 | 635 |
| (13) 兄弟姉妹のみから成る世帯 | 1,153 | 2,383 |
| (14) 他に分類されない世帯 | 2,098 | 6,769 |
| B 非親族を含む世帯 | 1,430 | 3,597 |
| C 単独世帯 | 57,011 | 57,011 |
| (再掲) | | |
| 母子世帯（他の世帯員がいる世帯を含む） | 3,400 | 8,916 |
| 父子世帯（他の世帯員がいる世帯を含む） | 4,408 | 13,048 |
| 父子世帯（他の世帯員がいる世帯を含む） | 417 | 1,081 |
| 父子世帯（他の世帯員がいる世帯を含む） | 740 | 2,450 |

1) 世帯の家族類型「不詳」を含む。 2) 夫の親が妻の親が特定できない場合を含む。

一般世帯人員及び1世帯当たり世帯人員（母子世帯及び父子世帯）

| 1世帯 当たり 世帯人員 | （再掲） 6歳未満世帯員のある一般世帯 | | | （再掲） 18歳未満世帯員のある一般世帯 | | | （再掲） 3世代世帯 | |
|--------------------|------------------------|--------|--------------|-------------------------|---------|---------------|---------------|--------|
| | 世帯数 | 世帯人員 | 6歳未満 世帯人員 | 世帯数 | 世帯人員 | 18歳未満 世帯人員 | 世帯数 | 世帯人員 |
| 2.21 | 13,090 | 50,911 | 17,072 | 32,800 | 124,305 | 55,106 | 6,325 | 29,862 |
| 2.96 | 13,038 | 50,661 | 17,006 | 32,468 | 123,438 | 54,683 | 6,284 | 29,626 |
| 2.83 | 11,656 | 43,342 | 15,216 | 28,253 | 102,969 | 47,965 | - | - |
| 2.00 | - | - | - | 1 | 2 | 1 | - | - |
| 3.64 | 10,588 | 40,272 | 13,928 | 23,022 | 88,634 | 39,773 | - | - |
| 2.31 | 68 | 185 | 77 | 524 | 1,403 | 780 | - | - |
| 2.39 | 1,000 | 2,885 | 1,211 | 4,706 | 12,930 | 7,411 | - | - |
| 3.96 | 1,382 | 7,319 | 1,790 | 4,215 | 20,469 | 6,718 | 6,284 | 29,626 |
| 4.00 | - | - | - | - | - | - | - | - |
| 4.00 | - | - | - | - | - | - | - | - |
| 4.00 | - | - | - | - | - | - | - | - |
| 3.00 | - | - | - | - | - | - | - | - |
| 3.00 | - | - | - | - | - | - | - | - |
| 3.00 | - | - | - | - | - | - | - | - |
| 5.83 | 287 | 1,704 | 393 | 684 | 4,092 | 1,261 | 945 | 5,513 |
| 5.83 | 238 | 1,410 | 324 | 574 | 3,431 | 1,053 | 796 | 4,642 |
| 5.85 | 49 | 294 | 69 | 110 | 661 | 208 | 149 | 871 |
| 4.61 | 383 | 1,889 | 511 | 1,212 | 5,948 | 2,074 | 2,479 | 11,434 |
| 4.62 | 246 | 1,210 | 325 | 853 | 4,200 | 1,454 | 1,799 | 8,313 |
| 4.59 | 137 | 679 | 186 | 359 | 1,748 | 620 | 680 | 3,121 |
| 3.24 | 17 | 67 | 17 | 104 | 374 | 129 | 1 | 6 |
| 4.60 | 219 | 1,054 | 263 | 792 | 3,722 | 1,118 | 929 | 4,307 |
| 5.08 | 22 | 164 | 31 | 29 | 199 | 51 | 58 | 349 |
| 4.64 | 2 | 11 | 2 | 7 | 34 | 9 | 26 | 129 |
| 4.52 | - | - | - | 1 | 5 | 1 | 6 | 29 |
| 6.60 | 230 | 1,579 | 329 | 394 | 2,652 | 738 | 452 | 2,981 |
| 6.69 | 175 | 1,205 | 251 | 306 | 2,075 | 576 | 338 | 2,261 |
| 6.35 | 55 | 374 | 78 | 82 | 534 | 148 | 100 | 635 |
| 2.07 | - | - | - | 64 | 136 | 75 | - | - |
| 3.23 | 224 | 862 | 246 | 936 | 3,346 | 1,272 | 1,420 | 5,036 |
| 2.52 | 52 | 250 | 66 | 152 | 687 | 243 | 41 | 236 |
| 1.00 | - | - | - | 180 | 180 | 180 | - | - |
| 2.62 | 695 | 2,000 | 824 | 3,158 | 8,413 | 4,997 | - | - |
| 2.96 | 942 | 3,078 | 1,107 | 4,103 | 12,319 | 6,308 | 959 | 3,953 |
| 2.59 | 50 | 138 | 56 | 376 | 997 | 582 | - | - |
| 3.31 | 93 | 339 | 109 | 673 | 2,275 | 1,005 | 293 | 1,249 |

第12表 世帯の家族類型（16区分），

| 世帯人員 （7区分） | 総数1) | A 親族のみの世帯 | | | | | | | |
|-----------------|---------|-----------|---------|----------------------------|-------------------------------------|-------------------------------------|-------------------------------------|--------|---------------------------------------|
| | | 総数 | 核家族世帯 | | | | | 総数 | (5) 夫 婦 と 両 親 と ら 成 る 世 帯 |
| | | | 総数 | (1) 夫 婦 の み の 世 帯 | (2) 夫 婦 と 子 供 ら 成 る 世 帯 | (3) 男 親 と 子 供 ら 成 る 世 帯 | (4) 女 親 と 子 供 ら 成 る 世 帯 | | |
| 高 知 市 | | | | | | | | | |
| 一 般 世 帯 数 | 150,567 | 92,038 | 81,419 | 27,917 | 37,672 | 2,182 | 13,648 | 10,619 | 342 |
| 世帯人員 1人 | 57,011 | - | - | - | - | - | - | - | - |
| 2人 | 41,557 | 40,440 | 38,951 | 27,917 | - | 1,626 | 9,408 | 1,489 | - |
| 3人 | 25,444 | 25,258 | 22,352 | - | 18,526 | 454 | 3,372 | 2,906 | - |
| 4人 | 18,865 | 18,737 | 15,791 | - | 14,954 | 87 | 750 | 2,946 | 342 |
| 5人 | 5,644 | 5,593 | 3,802 | - | 3,699 | 12 | 91 | 1,791 | - |
| 6人 | 1,449 | 1,432 | 415 | - | 393 | 1 | 21 | 1,017 | - |
| 7人以上 | 597 | 578 | 108 | - | 100 | 2 | 6 | 470 | - |
| (再掲) | | | | | | | | | |
| 6歳未満世帯員のいる一般世帯 | 13,090 | 13,038 | 11,656 | - | 10,588 | 68 | 1,000 | 1,382 | - |
| 12歳未満世帯員のいる一般世帯 | 22,859 | 22,762 | 20,013 | - | 17,120 | 242 | 2,651 | 2,749 | - |
| 15歳未満世帯員のいる一般世帯 | 27,714 | 27,582 | 24,145 | - | 20,149 | 358 | 3,638 | 3,437 | - |
| 18歳未満世帯員のいる一般世帯 | 32,800 | 32,468 | 28,253 | 1 | 23,022 | 524 | 4,706 | 4,215 | - |
| 20歳未満世帯員のいる一般世帯 | 36,437 | 34,804 | 30,122 | 9 | 24,248 | 609 | 5,256 | 4,682 | 2 |
| 高 知 県 | | | | | | | | | |
| 一 般 世 帯 数 | 321,004 | 210,147 | 179,221 | 68,071 | 77,522 | 4,939 | 28,689 | 30,926 | 1,468 |
| 世帯人員 1人 | 108,354 | - | - | - | - | - | - | - | - |
| 2人 | 97,305 | 95,545 | 92,481 | 68,071 | - | 3,739 | 20,671 | 3,064 | - |
| 3人 | 55,707 | 55,362 | 46,627 | - | 39,254 | 1,005 | 6,368 | 8,735 | - |
| 4人 | 39,857 | 39,617 | 30,776 | - | 29,168 | 175 | 1,433 | 8,841 | 1,468 |
| 5人 | 13,445 | 13,358 | 8,086 | - | 7,901 | 16 | 169 | 5,272 | - |
| 6人 | 4,291 | 4,261 | 1,030 | - | 990 | 2 | 38 | 3,231 | - |
| 7人以上 | 2,045 | 2,004 | 221 | - | 209 | 2 | 10 | 1,783 | - |
| (再掲) | | | | | | | | | |
| 6歳未満世帯員のいる一般世帯 | 25,374 | 25,275 | 21,497 | - | 19,631 | 126 | 1,740 | 3,778 | - |
| 12歳未満世帯員のいる一般世帯 | 45,198 | 45,014 | 37,650 | - | 32,391 | 497 | 4,762 | 7,364 | - |
| 15歳未満世帯員のいる一般世帯 | 55,429 | 55,187 | 45,795 | - | 38,458 | 757 | 6,580 | 9,392 | - |
| 18歳未満世帯員のいる一般世帯 | 65,746 | 65,238 | 53,662 | 1 | 44,151 | 1,077 | 8,433 | 11,576 | 2 |
| 20歳未満世帯員のいる一般世帯 | 72,354 | 69,848 | 57,170 | 17 | 46,577 | 1,237 | 9,339 | 12,678 | 6 |

1) 世帯の家族類型「不詳」を含む。

世帯人員（7区分）別一般世帯数

| 核 家 族 以 外 の 世 帯 | | | | | | | | | B | C | (再掲) |
|-----------------|----------------|------------------|--------------------------|--------------------------|--------------------------|-----------------|--------------|------------|----------|---------|-----------|
| (6) | (7) | (8) | (9) | (10) | (11) | (12) | (13) | (14) | 非親族を含む世帯 | 単 独 世 帯 | 3 世 代 世 帯 |
| 夫婦とひとり親から成る世帯 | 夫婦，子供と両親から成る世帯 | 夫婦，子供とひとり親から成る世帯 | 夫婦と他の親族（親，子供を含まない）から成る世帯 | 夫婦，子供と他の親族（親を含まない）から成る世帯 | 夫婦，親と他の親族（子供を含まない）から成る世帯 | 夫婦，子供と親の親から成る世帯 | 兄弟姉妹のみから成る世帯 | 他に分類されない世帯 | | | |
| 1,564 | 945 | 2,479 | 352 | 1,088 | 146 | 452 | 1,153 | 2,098 | 1,430 | 57,011 | 6,325 |
| - | - | - | - | - | - | - | - | - | - | 57,011 | - |
| - | - | - | - | - | - | - | 1,082 | 407 | 1,048 | - | - |
| 1,564 | - | - | 282 | - | - | - | 65 | 995 | 178 | - | 811 |
| - | - | 1,320 | 60 | 604 | 68 | - | 6 | 546 | 118 | - | 2,313 |
| - | 342 | 842 | 7 | 355 | 37 | 88 | - | 120 | 50 | - | 1,720 |
| - | 441 | 281 | 3 | 99 | 22 | 144 | - | 27 | 17 | - | 1,001 |
| - | 162 | 36 | - | 30 | 19 | 220 | - | 3 | 19 | - | 480 |
| - | 287 | 383 | 17 | 219 | 22 | 230 | - | 224 | 52 | - | 1,314 |
| - | 495 | 762 | 35 | 534 | 23 | 349 | - | 551 | 96 | 1 | 2,609 |
| - | 596 | 976 | 60 | 665 | 26 | 380 | 4 | 730 | 127 | 5 | 3,234 |
| - | 684 | 1,212 | 104 | 792 | 29 | 394 | 64 | 936 | 152 | 180 | 3,841 |
| 1 | 721 | 1,341 | 134 | 843 | 34 | 405 | 136 | 1,065 | 188 | 1,445 | 4,161 |
| 5,515 | 3,478 | 7,434 | 1,021 | 2,827 | 532 | 1,594 | 2,332 | 4,725 | 2,397 | 108,354 | 18,539 |
| - | - | - | - | - | - | - | - | - | - | 108,354 | - |
| - | - | - | - | - | - | - | 2,173 | 891 | 1,675 | - | - |
| 5,515 | - | - | 829 | - | - | - | 145 | 2,246 | 335 | - | 1,850 |
| - | - | 4,190 | 152 | 1,557 | 249 | - | 13 | 1,212 | 230 | - | 6,672 |
| - | 1,300 | 2,341 | 28 | 898 | 164 | 244 | 1 | 296 | 86 | - | 5,040 |
| - | 1,526 | 783 | 10 | 291 | 59 | 498 | - | 64 | 30 | - | 3,177 |
| - | 652 | 120 | 2 | 81 | 60 | 852 | - | 16 | 41 | - | 1,800 |
| - | 895 | 871 | 61 | 599 | 62 | 829 | - | 461 | 99 | - | 3,630 |
| - | 1,652 | 1,815 | 125 | 1,350 | 77 | 1,204 | 1 | 1,140 | 183 | 1 | 7,021 |
| - | 2,031 | 2,461 | 195 | 1,703 | 86 | 1,326 | 7 | 1,583 | 236 | 6 | 8,891 |
| 1 | 2,436 | 3,186 | 293 | 2,039 | 103 | 1,407 | 77 | 2,032 | 283 | 225 | 10,778 |
| 5 | 2,571 | 3,536 | 367 | 2,170 | 114 | 1,448 | 171 | 2,290 | 343 | 2,163 | 11,621 |

第13表 住居の種類・住宅の所有の関係（6区分）別一般世帯数，一般世帯人員及び1世帯当たり人員

| 住居の種類・住宅の所有の関係(6区分) | 世帯数 | 世帯数の割合(%) | 世帯人員 | 1世帯当たり人員 |
|---------------------|---------|-----------|---------|----------|
| 一般世帯 | 150,567 | 100.0 | 333,250 | 2.21 |
| 住宅に住む一般世帯 | 149,730 | 99.4 | 331,973 | 2.22 |
| 主世帯 | 147,614 | 98.0 | 327,646 | 2.22 |
| 持ち家 | 83,509 | 55.5 | 211,569 | 2.53 |
| 公営・都市再生機構・公社の借家 | 6,656 | 4.4 | 14,124 | 2.12 |
| 民営の借家 | 53,335 | 35.4 | 93,196 | 1.75 |
| 給与住宅 | 4,114 | 2.7 | 8,757 | 2.13 |
| 間借り | 2,116 | 1.4 | 4,327 | 2.04 |
| 住宅以外に住む一般世帯 | 837 | 0.6 | 1,277 | 1.53 |

第14表 延べ面積（14区分），住居の種類・住宅の所有の関係
（5区分）別住宅に住む一般世帯数及び一般世帯人員

| 延べ面積（14区分） | 総 数 | 主 世 帯 | | | | | 間借り |
|---------------|---------|---------|---------|-------------------------|--------|-------|-------|
| | | 総 数 | 持 ち 家 | 公営・都市 再生機構・ 公社の借家 | 民営の借家 | 給与住宅 | |
| 住宅に住む一般世帯数1) | 149,730 | 147,614 | 83,509 | 6,656 | 53,335 | 4,114 | 2,116 |
| 0 ~ 19㎡ | 6,410 | 6,123 | 80 | 4 | 5,898 | 141 | 287 |
| 20 ~ 29 | 14,535 | 14,152 | 1,079 | 121 | 12,471 | 481 | 383 |
| 30 ~ 39 | 12,811 | 12,489 | 1,606 | 535 | 9,836 | 512 | 322 |
| 40 ~ 49 | 12,438 | 12,168 | 2,676 | 760 | 8,117 | 615 | 270 |
| 50 ~ 59 | 12,175 | 11,943 | 3,403 | 1,866 | 6,083 | 591 | 232 |
| 60 ~ 69 | 11,639 | 11,433 | 5,298 | 1,630 | 3,910 | 595 | 206 |
| 70 ~ 79 | 13,004 | 12,829 | 7,975 | 1,248 | 3,055 | 551 | 175 |
| 80 ~ 89 | 8,692 | 8,596 | 6,760 | 302 | 1,291 | 243 | 96 |
| 90 ~ 99 | 12,382 | 12,288 | 10,915 | 125 | 1,098 | 150 | 94 |
| 100 ~ 119 | 15,322 | 15,303 | 14,396 | 52 | 755 | 100 | 19 |
| 120 ~ 149 | 16,233 | 16,209 | 15,638 | 12 | 496 | 63 | 24 |
| 150 ~ 199 | 9,677 | 9,671 | 9,372 | 1 | 249 | 49 | 6 |
| 200 ~ 249 | 2,585 | 2,583 | 2,517 | - | 52 | 14 | 2 |
| 250 ㎡ 以上 | 1,811 | 1,811 | 1,786 | - | 16 | 9 | - |
| 住宅に住む一般世帯人員1) | 331,973 | 327,646 | 211,569 | 14,124 | 93,196 | 8,757 | 4,327 |
| 0 ~ 19㎡ | 8,008 | 7,590 | 94 | 8 | 7,328 | 160 | 418 |
| 20 ~ 29 | 19,468 | 18,844 | 1,574 | 204 | 16,428 | 638 | 624 |
| 30 ~ 39 | 20,992 | 20,363 | 2,705 | 930 | 15,852 | 876 | 629 |
| 40 ~ 49 | 23,785 | 23,230 | 5,032 | 1,406 | 15,644 | 1,148 | 555 |
| 50 ~ 59 | 25,254 | 24,701 | 6,350 | 4,002 | 12,984 | 1,365 | 553 |
| 60 ~ 69 | 24,733 | 24,231 | 10,697 | 3,569 | 8,536 | 1,429 | 502 |
| 70 ~ 79 | 28,116 | 27,674 | 16,480 | 2,855 | 6,883 | 1,456 | 442 |
| 80 ~ 89 | 19,818 | 19,587 | 15,324 | 664 | 2,972 | 627 | 231 |
| 90 ~ 99 | 32,754 | 32,518 | 29,169 | 321 | 2,642 | 386 | 236 |
| 100 ~ 119 | 41,842 | 41,795 | 39,550 | 130 | 1,829 | 286 | 47 |
| 120 ~ 149 | 46,009 | 45,942 | 44,442 | 34 | 1,273 | 193 | 67 |
| 150 ~ 199 | 28,169 | 28,151 | 27,388 | 1 | 619 | 143 | 18 |
| 200 ~ 249 | 7,690 | 7,685 | 7,502 | - | 157 | 26 | 5 |
| 250 ㎡ 以上 | 5,302 | 5,302 | 5,239 | - | 39 | 24 | - |

1) 延べ面積「不詳」を含む。

第15表 住宅の建て方（8区分），住居の種類・住宅の所有の関係（5区分）

| 住宅の所有の関係（5区分） | 総数1) | 一戸建 | 長屋建 | 共 | | | |
|-----------------|---------|---------|-------|---------|--------|--------|--------|
| | | | | 総数2) | 建物全体 | | |
| | | | | | 1・2階建 | 3～5 | 6～10 |
| 一般世帯数 | 150,567 | - | - | - | - | - | - |
| 住宅に住む一般世帯 | 149,730 | 83,363 | 3,289 | 62,614 | 15,435 | 29,923 | 11,397 |
| 主世帯 | 147,614 | 82,058 | 3,218 | 61,907 | 15,165 | 29,593 | 11,329 |
| 持ち家 | 83,509 | 73,134 | 232 | 9,963 | 770 | 1,260 | 3,351 |
| 公営・都市再生機構・公社の借家 | 6,656 | 690 | 575 | 5,391 | 149 | 3,995 | 1,027 |
| 民営の借家 | 53,335 | 7,932 | 2,341 | 42,858 | 13,767 | 22,051 | 6,152 |
| 給与住宅 | 4,114 | 302 | 70 | 3,695 | 479 | 2,287 | 799 |
| 間借り | 2,116 | 1,305 | 71 | 707 | 270 | 330 | 68 |
| 一般世帯人員 | 333,250 | - | - | - | - | - | - |
| 住宅に住む一般世帯 | 331,973 | 213,032 | 6,533 | 111,402 | 27,028 | 49,823 | 21,664 |
| 主世帯 | 327,646 | 210,042 | 6,401 | 110,262 | 26,601 | 49,300 | 21,550 |
| 持ち家 | 211,569 | 188,340 | 493 | 22,298 | 1,646 | 2,652 | 7,554 |
| 公営・都市再生機構・公社の借家 | 14,124 | 1,486 | 1,086 | 11,552 | 307 | 8,675 | 2,128 |
| 民営の借家 | 93,196 | 19,379 | 4,636 | 68,804 | 23,777 | 33,306 | 10,091 |
| 給与住宅 | 8,757 | 837 | 186 | 7,608 | 871 | 4,667 | 1,777 |
| 間借り | 4,327 | 2,990 | 132 | 1,140 | 427 | 523 | 114 |
| 1世帯当たり人員 | 2.21 | - | - | - | - | - | - |
| 住宅に住む一般世帯 | 2.22 | 2.56 | 1.99 | 1.78 | 1.75 | 1.67 | 1.90 |
| 主世帯 | 2.22 | 2.56 | 1.99 | 1.78 | 1.75 | 1.67 | 1.90 |
| 持ち家 | 2.53 | 2.58 | 2.13 | 2.24 | 2.14 | 2.10 | 2.25 |
| 公営・都市再生機構・公社の借家 | 2.12 | 2.15 | 1.89 | 2.14 | 2.06 | 2.17 | 2.07 |
| 民営の借家 | 1.75 | 2.44 | 1.98 | 1.61 | 1.73 | 1.51 | 1.64 |
| 給与住宅 | 2.13 | 2.77 | 2.66 | 2.06 | 1.82 | 2.04 | 2.22 |
| 間借り | 2.04 | 2.29 | 1.86 | 1.61 | 1.58 | 1.58 | 1.68 |

1) 住宅の建て方「不詳」を含む。 2) 建物全体の階数「不詳」を含む。

別住宅に住む一般世帯数，一般世帯人員及び1世帯当たり人員

| 同 住 宅 | | | | | | | その他 |
|--------|--------|----------------|--------|--------|-------|-------|------|
| の 階 数 | | (再 掲)世帯が住んでいる階 | | | | | |
| 11～14 | 15階建以上 | 1・2階 | 3～5 | 6～10 | 11～14 | 15階以上 | |
| - | - | - | - | - | - | - | - |
| 4,843 | 1,015 | 33,289 | 21,733 | 6,440 | 1,046 | 105 | 447 |
| 4,810 | 1,009 | 32,855 | 21,504 | 6,409 | 1,035 | 103 | 414 |
| 3,680 | 902 | 2,435 | 3,149 | 3,420 | 869 | 90 | 171 |
| 220 | - | 2,507 | 2,397 | 470 | 17 | - | - |
| 800 | 87 | 26,148 | 14,377 | 2,198 | 126 | 8 | 196 |
| 110 | 20 | 1,765 | 1,581 | 321 | 23 | 5 | 47 |
| 33 | 6 | 434 | 229 | 31 | 11 | 2 | 33 |
| - | - | - | - | - | - | - | - |
| 10,659 | 2,227 | 58,071 | 37,993 | 12,948 | 2,185 | 204 | 971 |
| 10,597 | 2,213 | 57,371 | 37,626 | 12,891 | 2,171 | 202 | 906 |
| 8,460 | 1,986 | 5,516 | 7,163 | 7,582 | 1,859 | 178 | 413 |
| 442 | - | 5,105 | 5,425 | 987 | 35 | - | - |
| 1,458 | 171 | 43,132 | 21,790 | 3,636 | 233 | 12 | 367 |
| 237 | 56 | 3,618 | 3,248 | 686 | 44 | 12 | 126 |
| 62 | 14 | 700 | 367 | 57 | 14 | 2 | 65 |
| - | - | - | - | - | - | - | - |
| 2.20 | 2.19 | 1.74 | 1.75 | 2.01 | 2.09 | 1.94 | 2.17 |
| 2.20 | 2.19 | 1.75 | 1.75 | 2.01 | 2.10 | 1.96 | 2.19 |
| 2.30 | 2.20 | 2.27 | 2.27 | 2.22 | 2.14 | 1.98 | 2.42 |
| 2.01 | - | 2.04 | 2.26 | 2.10 | 2.06 | - | - |
| 1.82 | 1.97 | 1.65 | 1.52 | 1.65 | 1.85 | 1.50 | 1.87 |
| 2.15 | 2.80 | 2.05 | 2.05 | 2.14 | 1.91 | 2.40 | 2.68 |
| 1.88 | 2.33 | 1.61 | 1.60 | 1.84 | 1.27 | 1.00 | 1.97 |

第16表 世帯の家族類型（22区分）別65歳以上世帯員の
（3世代世帯並びに75歳以上・85歳以上世帯員の

| 区 分 | 総 数 | 核 家 族 世 帯 | | | | | |
|-----------------|---------|-----------|--------|--------------------|-----------------------------------|-----------------------------------|-----------------------------------|
| | | 総 数 | 総 数 | (1) 夫婦のみ の世帯 | (2) 夫 婦 と 子 供 から 成 る 世 帯 | (3) 男 親 と 子 供 から 成 る 世 帯 | (4) 女 親 と 子 供 から 成 る 世 帯 |
| 65歳以上世帯員のいる一般世帯 | | | | | | | |
| 世 帯 数 | 53,173 | 34,561 | 26,454 | 14,737 | 5,738 | 917 | 5,062 |
| 世 帯 人 員 | 112,623 | 93,312 | 60,415 | 29,474 | 18,237 | 1,976 | 10,728 |
| 65歳以上世帯人員 | 72,858 | 54,064 | 42,416 | 26,391 | 9,701 | 929 | 5,395 |
| (再掲) | | | | | | | |
| 75歳以上世帯員のいる一般世帯 | | | | | | | |
| 世 帯 数 | 28,920 | 18,360 | 12,553 | 6,920 | 1,996 | 498 | 3,139 |
| 世 帯 人 員 | 61,684 | 50,755 | 27,727 | 13,840 | 6,244 | 1,054 | 6,589 |
| 75歳以上世帯人員 | 35,277 | 24,677 | 17,818 | 11,070 | 3,086 | 499 | 3,163 |
| 85歳以上世帯員のいる一般世帯 | | | | | | | |
| 世 帯 数 | 8,127 | 5,265 | 2,802 | 1,177 | 301 | 160 | 1,164 |
| 世 帯 人 員 | 18,342 | 15,366 | 6,058 | 2,354 | 933 | 328 | 2,443 |
| 85歳以上世帯人員 | 8,630 | 5,766 | 3,194 | 1,470 | 399 | 160 | 1,165 |

1) 夫の親か妻の親か特定できない場合を含む。

(上からつづき)

| 区 分 | (8) 夫婦，子供とひとり親から成る世帯 | | | | | |
|-----------------|----------------------|-------------------------|-------------------------|---|--|----------------------|
| | 総 数 1) | 夫婦，子供 と夫の親か ら成る世帯 | 夫婦，子供 と妻の親か ら成る世帯 | (9) 夫婦と他の 親族（親， 子供を含ま ない）から 成る世帯 | (10) 夫婦，子供 と他の親族 （親を含ま ない）から 成る世帯 | (11) 夫婦 総 数 1) |
| 65歳以上世帯員のいる一般世帯 | | | | | | |
| 世 帯 数 | 2,184 | 1,620 | 564 | 267 | 728 | 115 |
| 世 帯 人 員 | 10,041 | 7,462 | 2,579 | 868 | 3,312 | 594 |
| 65歳以上世帯人員 | 2,506 | 1,833 | 673 | 513 | 1,336 | 196 |
| (再掲) | | | | | | |
| 75歳以上世帯員のいる一般世帯 | | | | | | |
| 世 帯 数 | 1,642 | 1,237 | 405 | 143 | 349 | 102 |
| 世 帯 人 員 | 7,384 | 5,586 | 1,798 | 463 | 1,574 | 527 |
| 75歳以上世帯人員 | 1,658 | 1,247 | 411 | 223 | 544 | 129 |
| 85歳以上世帯員のいる一般世帯 | | | | | | |
| 世 帯 数 | 678 | 512 | 166 | 34 | 62 | 55 |
| 世 帯 人 員 | 2,932 | 2,227 | 705 | 110 | 283 | 262 |
| 85歳以上世帯人員 | 678 | 512 | 166 | 38 | 75 | 59 |

1) 夫の親か妻の親か特定できない場合を含む。

いる一般世帯数，一般世帯人員及び65歳以上世帯人員
いる一般世帯)

(下につづく)

| A 親族のみの世帯 | | | | | | | | | |
|-----------|-----------------|--------------|--------------|-------------------|--------------|--------------|--------------------|-----------------|-----------------|
| 核家族以外の世帯 | | | | | | | | | |
| 総数 | (5) 夫婦と両親から成る世帯 | | | (6) 夫婦とひとり親から成る世帯 | | | (7) 夫婦，子供と両親から成る世帯 | | |
| | 総数 | 夫婦と夫の親から成る世帯 | 夫婦と妻の親から成る世帯 | 総数 | 夫婦と夫の親から成る世帯 | 夫婦と妻の親から成る世帯 | 総数 ¹⁾ | 夫婦，子供と夫の親から成る世帯 | 夫婦，子供と妻の親から成る世帯 |
| 8,107 | 293 | 233 | 60 | 1,503 | 1,018 | 485 | 778 | 662 | 116 |
| 32,897 | 1,172 | 932 | 240 | 4,509 | 3,054 | 1,455 | 4,532 | 3,859 | 673 |
| 11,648 | 584 | 461 | 123 | 2,204 | 1,439 | 765 | 1,455 | 1,240 | 215 |
| 5,807 | 222 | 179 | 43 | 1,393 | 947 | 446 | 461 | 403 | 58 |
| 23,028 | 888 | 716 | 172 | 4,179 | 2,841 | 1,338 | 2,636 | 2,307 | 329 |
| 6,859 | 404 | 324 | 80 | 1,454 | 976 | 478 | 765 | 667 | 98 |
| 2,463 | 86 | 70 | 16 | 849 | 584 | 265 | 101 | 90 | 11 |
| 9,308 | 344 | 280 | 64 | 2,547 | 1,752 | 795 | 552 | 495 | 57 |
| 2,572 | 120 | 99 | 21 | 850 | 585 | 265 | 133 | 117 | 16 |

| A 親族のみの世帯 | | | | | | | B 非親族を含む世帯 | C 単独世帯 | (再掲) 3世代世帯 |
|-------------------|-------------------|------------------|-------------------------|----------------------|--------------|------------|---------------|-----------|---------------|
| 核家族以外の世帯 | | | | | | | | | |
| 親と他の親族(子供を含まない) | | | (12) 夫婦，子供，親と他の親族から成る世帯 | | (13) | (14) | | | |
| 夫婦，夫の親と他の親族から成る世帯 | 夫婦，妻の親と他の親族から成る世帯 | 総数 ¹⁾ | 夫婦，子供，夫の親と他の親族から成る世帯 | 夫婦，子供，妻の親と他の親族から成る世帯 | 兄弟姉妹のみから成る世帯 | 他に分類されない世帯 | | | |
| 63 | 21 | 336 | 257 | 65 | 351 | 1,552 | 371 | 18,241 | 5,147 |
| 290 | 93 | 2,227 | 1,729 | 413 | 728 | 4,914 | 1,070 | 18,241 | 24,216 |
| 110 | 35 | 523 | 396 | 98 | 599 | 1,732 | 553 | 18,241 | 7,017 |
| 55 | 18 | 268 | 202 | 53 | 180 | 1,047 | 176 | 10,384 | 3,485 |
| 252 | 80 | 1,768 | 1,356 | 333 | 375 | 3,234 | 545 | 10,384 | 16,139 |
| 66 | 20 | 332 | 251 | 59 | 260 | 1,090 | 216 | 10,384 | 4,076 |
| 34 | 11 | 147 | 110 | 28 | 53 | 398 | 51 | 2,811 | 1,293 |
| 150 | 48 | 964 | 738 | 170 | 108 | 1,206 | 165 | 2,811 | 5,808 |
| 35 | 11 | 157 | 116 | 29 | 58 | 404 | 53 | 2,811 | 1,348 |

第17表 世帯人員（7区分），65歳以上世帯員の有無別一般世帯数，一般世帯人員及び65歳以上世帯人員

| 区 分 | 総 数 | 世 帯 人 員 が1人 | 2 | 3 | 4 | 5 | 6 | 7人以上 |
|-----------------|---------|----------------------|---------|---------|---------|--------|--------|--------|
| 高 知 市 | | | | | | | | |
| 一 般 世 帯 | | | | | | | | |
| 世 帯 数 | 150,567 | 57,011 | 41,557 | 25,444 | 18,865 | 5,644 | 1,449 | 597 |
| 世 帯 人 員 | 333,250 | 57,011 | 83,114 | 76,332 | 75,460 | 28,220 | 8,694 | 4,419 |
| 65歳以上世帯員のいる一般世帯 | | | | | | | | |
| 世 帯 数 | 53,173 | 18,241 | 20,890 | 7,989 | 3,374 | 1,491 | 811 | 377 |
| 世 帯 人 員 | 112,623 | 18,241 | 41,780 | 23,967 | 13,496 | 7,455 | 4,866 | 2,818 |
| 65歳以上世帯人員 | 72,858 | 18,241 | 33,184 | 12,493 | 5,007 | 2,072 | 1,234 | 627 |
| 高 知 県 | | | | | | | | |
| 一 般 世 帯 | | | | | | | | |
| 世 帯 数 | 321,004 | 108,354 | 97,305 | 55,707 | 39,857 | 13,445 | 4,291 | 2,045 |
| 世 帯 人 員 | 737,568 | 108,354 | 194,610 | 167,121 | 159,428 | 67,225 | 25,746 | 15,084 |
| 65歳以上世帯員のいる一般世帯 | | | | | | | | |
| 世 帯 数 | 142,421 | 44,773 | 56,524 | 22,334 | 10,036 | 4,571 | 2,670 | 1,513 |
| 世 帯 人 員 | 315,057 | 44,773 | 113,048 | 67,002 | 40,144 | 22,855 | 16,020 | 11,215 |
| 65歳以上世帯人員 | 199,551 | 44,773 | 90,971 | 35,378 | 15,144 | 6,547 | 4,191 | 2,547 |

第18表 住居の種類・住宅の所有の関係（6区分）別65歳以上世帯員のいる一般世帯数，一般世帯人員，65歳以上世帯人員及び1世帯当たり人員

| 住 居 の 種 類 ・ 住宅の所有の関係（6区分） | 世 帯 数 | 世 帯 人 員 | 65歳以上 世帯人員 | 1世帯 当たり 人 員 |
|------------------------------|--------|---------|---------------|-------------------|
| 65歳以上世帯員のいる一般世帯 | 53,173 | 112,623 | 72,858 | 2.12 |
| 住 宅 に 住 む 一 般 世 帯 | 53,053 | 112,417 | 72,698 | 2.12 |
| 主 持 世 帯 | 52,537 | 111,605 | 72,093 | 2.12 |
| 持 ち 家 | 39,902 | 90,890 | 56,955 | 2.28 |
| 公営・都市再生機構・公社の借家 | 2,975 | 5,039 | 3,732 | 1.69 |
| 民 営 の 借 家 | 9,503 | 15,322 | 11,201 | 1.61 |
| 給 与 住 宅 | 157 | 354 | 205 | 2.25 |
| 間 借 り | 516 | 812 | 605 | 1.57 |
| 住 宅 以 外 に 住 む 一 般 世 帯 | 120 | 206 | 160 | 1.72 |

**第19表 世帯人員（7区分），住居の種類・住宅の所有の関係（5区分）
別住宅に住む65歳以上世帯員のいる一般世帯数**

| 住宅の所有の関係（5区分） | 総数 | 世帯員が1人 | 2 | 3 | 4 | 5 | 6 | 7人以上 |
|-----------------|--------|--------|--------|-------|-------|-------|-----|------|
| | | | | | | | | |
| 主 世 帯 | 52,537 | 17,844 | 20,722 | 7,952 | 3,359 | 1,484 | 803 | 373 |
| 持 ち 家 | 39,902 | 10,737 | 16,886 | 6,808 | 2,998 | 1,378 | 748 | 347 |
| 公営・都市再生機構・公社の借家 | 2,975 | 1,454 | 1,130 | 290 | 75 | 11 | 9 | 6 |
| 民 営 の 借 家 | 9,503 | 5,613 | 2,637 | 822 | 280 | 90 | 42 | 19 |
| 給 与 住 宅 | 157 | 40 | 69 | 32 | 6 | 5 | 4 | 1 |
| 間 借 り | 516 | 335 | 126 | 29 | 10 | 5 | 7 | 4 |

**第20表 延べ面積（14区分），住居の種類・住宅の所有の関係
（5区分）別住宅に住む65歳以上世帯員のいる一般世帯数**

| 延べ面積（14区分） | 総数 | 主 世 帯 | | | | | 間 借 り |
|--------------------------|--------|--------|--------|-----------------|-------|------|-------|
| | | 総数 | 持ち家 | 公営・都市再生機構・公社の借家 | 民営の借家 | 給与住宅 | |
| 住宅に住む65歳以上世帯員がいる一般世帯数 1) | 53,053 | 52,537 | 39,902 | 2,975 | 9,503 | 157 | 516 |
| 0 ~ 19 m ² | 1,067 | 989 | 42 | 2 | 942 | 3 | 78 |
| 20 ~ 29 | 2,723 | 2,618 | 515 | 70 | 2,019 | 14 | 105 |
| 30 ~ 39 | 3,018 | 2,946 | 769 | 277 | 1,885 | 15 | 72 |
| 40 ~ 49 | 3,449 | 3,391 | 1,524 | 393 | 1,459 | 15 | 58 |
| 50 ~ 59 | 3,674 | 3,620 | 1,855 | 763 | 991 | 11 | 54 |
| 60 ~ 69 | 4,078 | 4,025 | 2,573 | 706 | 730 | 16 | 53 |
| 70 ~ 79 | 4,467 | 4,437 | 3,383 | 522 | 513 | 19 | 30 |
| 80 ~ 89 | 3,736 | 3,713 | 3,279 | 148 | 273 | 13 | 23 |
| 90 ~ 99 | 5,252 | 5,220 | 4,881 | 62 | 267 | 10 | 32 |
| 100 ~ 119 | 6,606 | 6,602 | 6,394 | 24 | 176 | 8 | 4 |
| 120 ~ 149 | 7,456 | 7,449 | 7,290 | 7 | 143 | 9 | 7 |
| 150 ~ 199 | 4,914 | 4,914 | 4,826 | 1 | 77 | 10 | - |
| 200 ~ 249 | 1,500 | 1,500 | 1,472 | - | 21 | 7 | - |
| 250 m ² 以上 | 1,108 | 1,108 | 1,096 | - | 5 | 7 | - |

1) 延べ面積「不詳」を含む。

第21表 住宅の建て方（6区分）別住宅に住む65歳以上世帯員のいる主世帯数，主世帯人員，65歳以上世帯人員及び1世帯当たり人員

| 住宅の建て方（6区分） | | 主世帯数 | 主世帯人員 | 65歳以上世帯人員 | 1世帯当たり人員 |
|-------------|-----------|--------|---------|-----------|----------|
| 総 | 数 1) | 52,537 | 111,605 | 72,093 | 2.12 |
| 一 | 戸 建 | 40,577 | 92,626 | 57,760 | 2.28 |
| 長 | 屋 建 | 1,383 | 2,285 | 1,674 | 1.65 |
| 共 | 同 住 宅 | 10,411 | 16,357 | 12,434 | 1.57 |
| | 建物全体の階数 | | | | |
| | 1・2階建 | 2,753 | 3,851 | 3,092 | 1.40 |
| | 3～5 | 4,475 | 7,008 | 5,290 | 1.57 |
| | 6階建以上 | 3,183 | 5,498 | 4,052 | 1.73 |
| (再掲) | 世帯が住んでいる階 | | | | |
| | 1・2階 | 5,967 | 8,870 | 6,919 | 1.49 |
| | 3～5 | 2,998 | 4,948 | 3,624 | 1.65 |
| | 6階以上 | 1,446 | 2,539 | 1,891 | 1.76 |
| そ | の 他 | 160 | 325 | 217 | 2.03 |

1) 住宅の建て方「不詳」を含む。

第22表 夫の年齢（7区分），妻の年齢（7区分）別高齢夫婦世帯数

| 夫の年齢 （7区分） | 妻の年齢（7区分） | | | | | | | |
|---------------|-----------|--------|--------|--------|-------|-------|-------|-------|
| | 総数 | 60歳未満 | 60～64歳 | 65～69 | 70～74 | 75～79 | 80～84 | 85歳以上 |
| 総数 | 27,917 | 10,978 | 4,875 | 4,303 | 3,322 | 2,675 | 1,383 | 381 |
| | 高 知 市 | | | | | | | |
| 夫が 60歳未満 | 9,171 | 8,719 | 381 | 55 | 9 | 3 | 2 | 2 |
| 60～64歳 | 4,419 | 1,878 | 2,202 | 289 | 42 | 6 | - | 2 |
| 65～69 | 4,109 | 306 | 1,860 | 1,688 | 197 | 52 | 4 | 2 |
| 70～74 | 3,587 | 55 | 351 | 1,768 | 1,197 | 182 | 30 | 4 |
| 75～79 | 3,304 | 17 | 63 | 444 | 1,530 | 1,088 | 144 | 18 |
| 80～84 | 2,238 | 2 | 11 | 51 | 321 | 1,172 | 621 | 60 |
| 85歳以上 | 1,089 | 1 | 7 | 8 | 26 | 172 | 582 | 293 |
| 総数 | 68,071 | 22,576 | 11,857 | 10,934 | 9,378 | 7,895 | 4,145 | 1,286 |
| | 高 知 県 | | | | | | | |
| 夫が 60歳未満 | 18,023 | 17,079 | 786 | 122 | 23 | 6 | 4 | 3 |
| 60～64歳 | 10,336 | 4,489 | 5,097 | 636 | 93 | 16 | 2 | 3 |
| 65～69 | 10,071 | 827 | 4,804 | 3,844 | 464 | 112 | 15 | 5 |
| 70～74 | 9,792 | 138 | 971 | 4,915 | 3,191 | 500 | 65 | 12 |
| 75～79 | 9,822 | 33 | 157 | 1,273 | 4,615 | 3,294 | 399 | 51 |
| 80～84 | 6,747 | 9 | 33 | 121 | 936 | 3,508 | 1,966 | 174 |
| 85歳以上 | 3,280 | 1 | 9 | 23 | 56 | 459 | 1,694 | 1,038 |

第23表 国籍（11区分），男女別外国人数

| 男 | 女 | 総数 | 韓国、 朝鮮 | 中国 | フィリ ピン | タイ | インド ネシア | ベト ナム | イギ リス | アメ リカ | ブラ ジル | ペルー | その他 1) |
|-------|---|-------|-----------|-------|-----------|----|------------|----------|----------|----------|----------|-----|-----------|
| 高 知 市 | | | | | | | | | | | | | |
| 総 | 数 | 1,214 | 259 | 459 | 97 | 3 | 22 | 34 | 16 | 55 | 8 | 4 | 257 |
| | 男 | 560 | 132 | 197 | 7 | - | 8 | 15 | 11 | 35 | 3 | 1 | 151 |
| | 女 | 654 | 127 | 262 | 90 | 3 | 14 | 19 | 5 | 20 | 5 | 3 | 106 |
| 高 知 県 | | | | | | | | | | | | | |
| 総 | 数 | 3,172 | 492 | 1,116 | 407 | 42 | 387 | 99 | 39 | 110 | 17 | 6 | 457 |
| | 男 | 1,537 | 249 | 390 | 98 | 24 | 350 | 53 | 27 | 64 | 6 | 2 | 274 |
| | 女 | 1,635 | 243 | 726 | 309 | 18 | 37 | 46 | 12 | 46 | 11 | 4 | 183 |

1) 無国籍及び国名「不詳」を含む。

統計表

(大 街 区 域 別)

第24表 年齢（5歳階級），

| 年 齢 (5歳階級) | 総 数 | | | 上 街 | | | 高 知 街 | | | 南 街 | | |
|------------------------|---------|---------|---------|-------|-------|-------|-------|-------|-------|-------|-------|-------|
| | 総数 | 男 | 女 | 総数 | 男 | 女 | 総数 | 男 | 女 | 総数 | 男 | 女 |
| 総 数 | 343,393 | 159,644 | 183,749 | 3,749 | 1,595 | 2,154 | 5,155 | 2,145 | 3,010 | 3,782 | 1,683 | 2,099 |
| 0 ~ 4 歳 | 14,311 | 7,360 | 6,951 | 84 | 46 | 38 | 133 | 64 | 69 | 115 | 70 | 45 |
| 5 ~ 9 | 15,100 | 7,667 | 7,433 | 120 | 59 | 61 | 154 | 67 | 87 | 115 | 62 | 53 |
| 10 ~ 14 | 15,863 | 8,063 | 7,800 | 133 | 68 | 65 | 126 | 65 | 61 | 113 | 45 | 68 |
| 15 ~ 19 | 17,008 | 8,490 | 8,518 | 163 | 83 | 80 | 182 | 72 | 110 | 119 | 54 | 65 |
| 20 ~ 24 | 15,147 | 7,024 | 8,123 | 168 | 65 | 103 | 248 | 84 | 164 | 126 | 55 | 71 |
| 25 ~ 29 | 18,249 | 8,565 | 9,684 | 160 | 75 | 85 | 248 | 97 | 151 | 180 | 85 | 95 |
| 30 ~ 34 | 22,004 | 10,691 | 11,313 | 218 | 101 | 117 | 262 | 128 | 134 | 205 | 80 | 125 |
| 35 ~ 39 | 25,999 | 12,625 | 13,374 | 209 | 101 | 108 | 332 | 157 | 175 | 269 | 137 | 132 |
| 40 ~ 44 | 21,528 | 10,139 | 11,389 | 195 | 79 | 116 | 266 | 115 | 151 | 256 | 123 | 133 |
| 45 ~ 49 | 21,234 | 10,154 | 11,080 | 238 | 105 | 133 | 302 | 147 | 155 | 266 | 137 | 129 |
| 50 ~ 54 | 20,730 | 9,977 | 10,753 | 182 | 86 | 96 | 318 | 151 | 167 | 213 | 95 | 118 |
| 55 ~ 59 | 22,941 | 10,906 | 12,035 | 225 | 99 | 126 | 316 | 146 | 170 | 247 | 117 | 130 |
| 60 ~ 64 | 28,028 | 13,382 | 14,646 | 312 | 150 | 162 | 421 | 190 | 231 | 311 | 152 | 159 |
| 65 ~ 69 | 21,523 | 9,852 | 11,671 | 250 | 111 | 139 | 324 | 141 | 183 | 273 | 115 | 158 |
| 70 ~ 74 | 17,168 | 7,446 | 9,722 | 203 | 65 | 138 | 258 | 93 | 165 | 195 | 83 | 112 |
| 75 ~ 79 | 16,203 | 6,434 | 9,769 | 243 | 83 | 160 | 306 | 107 | 199 | 213 | 68 | 145 |
| 80 ~ 84 | 12,920 | 4,665 | 8,255 | 233 | 72 | 161 | 284 | 86 | 198 | 196 | 63 | 133 |
| 85 ~ 89 | 7,725 | 2,166 | 5,559 | 175 | 41 | 134 | 212 | 50 | 162 | 123 | 27 | 96 |
| 90 ~ 94 | 3,198 | 676 | 2,522 | 74 | 24 | 50 | 135 | 31 | 104 | 67 | 13 | 54 |
| 95 ~ 99 | 1,025 | 153 | 872 | 28 | 2 | 26 | 57 | 10 | 47 | 28 | 3 | 25 |
| 100 歳 以 上 | 173 | 18 | 155 | 4 | 1 | 3 | 15 | 1 | 14 | 4 | - | 4 |
| 不 詳 | 5,316 | 3,191 | 2,125 | 132 | 79 | 53 | 256 | 143 | 113 | 148 | 99 | 49 |
| (再 掲) | | | | | | | | | | | | |
| 15 歳 未 満 | 45,274 | 23,090 | 22,184 | 337 | 173 | 164 | 413 | 196 | 217 | 343 | 177 | 166 |
| 15 ~ 64 歳 | 212,868 | 101,953 | 110,915 | 2,070 | 944 | 1,126 | 2,895 | 1,287 | 1,608 | 2,192 | 1,035 | 1,157 |
| 65 歳 以 上 | 79,935 | 31,410 | 48,525 | 1,210 | 399 | 811 | 1,591 | 519 | 1,072 | 1,099 | 372 | 727 |
| 75 歳 以 上 | 41,244 | 14,112 | 27,132 | 757 | 223 | 534 | 1,009 | 285 | 724 | 631 | 174 | 457 |
| 85 歳 以 上 | 12,121 | 3,013 | 9,108 | 281 | 68 | 213 | 419 | 92 | 327 | 222 | 43 | 179 |
| 年齢別割合(%) ¹⁾ | | | | | | | | | | | | |
| 15 歳 未 満 | 13.4 | 14.8 | 12.2 | 9.3 | 11.4 | 7.8 | 8.4 | 9.8 | 7.5 | 9.4 | 11.2 | 8.1 |
| 15 ~ 64 歳 | 63.0 | 65.2 | 61.1 | 57.2 | 62.3 | 53.6 | 59.1 | 64.3 | 55.5 | 60.3 | 65.3 | 56.4 |
| 65 歳 以 上 | 23.6 | 20.1 | 26.7 | 33.5 | 26.3 | 38.6 | 32.5 | 25.9 | 37.0 | 30.2 | 23.5 | 35.5 |
| 75 歳 以 上 | 12.2 | 9.0 | 14.9 | 20.9 | 14.7 | 25.4 | 20.6 | 14.2 | 25.0 | 17.4 | 11.0 | 22.3 |
| 85 歳 以 上 | 3.6 | 1.9 | 5.0 | 7.8 | 4.5 | 10.1 | 8.6 | 4.6 | 11.3 | 6.1 | 2.7 | 8.7 |

1) 不詳を除いて算出

男女別人口及び年齢別割合

| 北 街 | | | 下 知 | | | 江 ノ 口 | | | 小 高 坂 | | | 旭 街 | | |
|-------|-------|-------|--------|-------|-------|--------|-------|--------|-------|-------|-------|--------|--------|--------|
| 総数 | 男 | 女 | 総数 | 男 | 女 | 総数 | 男 | 女 | 総数 | 男 | 女 | 総数 | 男 | 女 |
| 3,364 | 1,541 | 1,823 | 16,434 | 7,534 | 8,900 | 19,127 | 8,483 | 10,644 | 9,544 | 4,261 | 5,283 | 34,370 | 15,549 | 18,821 |
| 86 | 49 | 37 | 971 | 493 | 478 | 676 | 363 | 313 | 278 | 140 | 138 | 1,175 | 614 | 561 |
| 79 | 37 | 42 | 615 | 312 | 303 | 701 | 356 | 345 | 353 | 186 | 167 | 1,391 | 705 | 686 |
| 110 | 60 | 50 | 568 | 300 | 268 | 726 | 365 | 361 | 407 | 217 | 190 | 1,531 | 756 | 775 |
| 114 | 60 | 54 | 596 | 294 | 302 | 851 | 406 | 445 | 429 | 226 | 203 | 1,741 | 854 | 887 |
| 116 | 53 | 63 | 715 | 308 | 407 | 838 | 341 | 497 | 402 | 183 | 219 | 1,403 | 601 | 802 |
| 181 | 84 | 97 | 1,286 | 565 | 721 | 1,069 | 496 | 573 | 408 | 179 | 229 | 1,641 | 752 | 889 |
| 230 | 114 | 116 | 1,627 | 772 | 855 | 1,066 | 471 | 595 | 507 | 250 | 257 | 1,994 | 968 | 1,026 |
| 273 | 120 | 153 | 1,527 | 734 | 793 | 1,253 | 564 | 689 | 604 | 285 | 319 | 2,365 | 1,127 | 1,238 |
| 185 | 101 | 84 | 1,159 | 550 | 609 | 1,118 | 507 | 611 | 565 | 262 | 303 | 2,035 | 929 | 1,106 |
| 191 | 95 | 96 | 986 | 479 | 507 | 1,270 | 584 | 686 | 640 | 312 | 328 | 2,097 | 970 | 1,127 |
| 198 | 99 | 99 | 931 | 440 | 491 | 1,162 | 557 | 605 | 638 | 305 | 333 | 2,135 | 990 | 1,145 |
| 220 | 93 | 127 | 950 | 449 | 501 | 1,218 | 583 | 635 | 682 | 336 | 346 | 2,537 | 1,174 | 1,363 |
| 319 | 145 | 174 | 1,042 | 467 | 575 | 1,549 | 749 | 800 | 806 | 370 | 436 | 3,070 | 1,466 | 1,604 |
| 237 | 110 | 127 | 802 | 356 | 446 | 1,228 | 533 | 695 | 636 | 283 | 353 | 2,364 | 1,056 | 1,308 |
| 176 | 73 | 103 | 621 | 245 | 376 | 1,023 | 415 | 608 | 554 | 206 | 348 | 1,909 | 823 | 1,086 |
| 167 | 46 | 121 | 567 | 209 | 358 | 1,093 | 399 | 694 | 553 | 195 | 358 | 1,842 | 744 | 1,098 |
| 165 | 68 | 97 | 459 | 149 | 310 | 956 | 346 | 610 | 509 | 155 | 354 | 1,485 | 502 | 983 |
| 106 | 23 | 83 | 325 | 75 | 250 | 560 | 151 | 409 | 287 | 81 | 206 | 824 | 242 | 582 |
| 34 | 11 | 23 | 138 | 35 | 103 | 224 | 47 | 177 | 113 | 15 | 98 | 330 | 62 | 268 |
| 21 | 3 | 18 | 53 | 6 | 47 | 73 | 14 | 59 | 38 | 6 | 32 | 83 | 12 | 71 |
| 3 | - | 3 | 12 | - | 12 | 17 | 1 | 16 | 4 | 2 | 2 | 15 | 2 | 13 |
| 153 | 97 | 56 | 484 | 296 | 188 | 456 | 235 | 221 | 131 | 67 | 64 | 403 | 200 | 203 |
| 275 | 146 | 129 | 2,154 | 1,105 | 1,049 | 2,103 | 1,084 | 1,019 | 1,038 | 543 | 495 | 4,097 | 2,075 | 2,022 |
| 2,027 | 964 | 1,063 | 10,819 | 5,058 | 5,761 | 11,394 | 5,258 | 6,136 | 5,681 | 2,708 | 2,973 | 21,018 | 9,831 | 11,187 |
| 909 | 334 | 575 | 2,977 | 1,075 | 1,902 | 5,174 | 1,906 | 3,268 | 2,694 | 943 | 1,751 | 8,852 | 3,443 | 5,409 |
| 496 | 151 | 345 | 1,554 | 474 | 1,080 | 2,923 | 958 | 1,965 | 1,504 | 454 | 1,050 | 4,579 | 1,564 | 3,015 |
| 164 | 37 | 127 | 528 | 116 | 412 | 874 | 213 | 661 | 442 | 104 | 338 | 1,252 | 318 | 934 |
| 8.6 | 10.1 | 7.3 | 13.5 | 15.3 | 12.0 | 11.3 | 13.1 | 9.8 | 11.0 | 12.9 | 9.5 | 12.1 | 13.5 | 10.9 |
| 63.1 | 66.8 | 60.2 | 67.8 | 69.9 | 66.1 | 61.0 | 63.7 | 58.9 | 60.4 | 64.6 | 57.0 | 61.9 | 64.0 | 60.1 |
| 28.3 | 23.1 | 32.5 | 18.7 | 14.9 | 21.8 | 27.7 | 23.1 | 31.4 | 28.6 | 22.5 | 33.6 | 26.1 | 22.4 | 29.1 |
| 15.4 | 10.5 | 19.5 | 9.7 | 6.5 | 12.4 | 15.7 | 11.6 | 18.9 | 16.0 | 10.8 | 20.1 | 13.5 | 10.2 | 16.2 |
| 5.1 | 2.6 | 7.2 | 3.3 | 1.6 | 4.7 | 4.7 | 2.6 | 6.3 | 4.7 | 2.5 | 6.5 | 3.7 | 2.1 | 5.0 |

第24表 年齢（5歳階級）

| 年 齡 (5歳階級) | 潮 江 | | | 三 里 | | | 五 台 山 | | | 高 須 | | |
|------------------------|--------|--------|--------|--------|-------|-------|-------|-------|-------|--------|-------|-------|
| | 総数 | 男 | 女 | 総数 | 男 | 女 | 総数 | 男 | 女 | 総数 | 男 | 女 |
| 総 数 | 29,687 | 13,914 | 15,773 | 12,740 | 6,057 | 6,683 | 2,743 | 1,232 | 1,511 | 13,882 | 6,528 | 7,354 |
| 0 ~ 4 歳 | 1,258 | 634 | 624 | 491 | 251 | 240 | 82 | 38 | 44 | 724 | 376 | 348 |
| 5 ~ 9 | 1,360 | 703 | 657 | 580 | 302 | 278 | 89 | 42 | 47 | 717 | 357 | 360 |
| 10 ~ 14 | 1,384 | 685 | 699 | 594 | 301 | 293 | 101 | 49 | 52 | 681 | 349 | 332 |
| 15 ~ 19 | 1,298 | 706 | 592 | 491 | 249 | 242 | 130 | 64 | 66 | 777 | 327 | 450 |
| 20 ~ 24 | 1,081 | 492 | 589 | 480 | 221 | 259 | 84 | 41 | 43 | 653 | 285 | 368 |
| 25 ~ 29 | 1,627 | 751 | 876 | 606 | 283 | 323 | 121 | 65 | 56 | 910 | 415 | 495 |
| 30 ~ 34 | 2,048 | 1,019 | 1,029 | 759 | 354 | 405 | 135 | 63 | 72 | 1,092 | 506 | 586 |
| 35 ~ 39 | 2,451 | 1,185 | 1,266 | 1,011 | 546 | 465 | 151 | 69 | 82 | 1,257 | 639 | 618 |
| 40 ~ 44 | 2,023 | 949 | 1,074 | 727 | 365 | 362 | 137 | 58 | 79 | 1,069 | 486 | 583 |
| 45 ~ 49 | 1,831 | 873 | 958 | 676 | 339 | 337 | 127 | 62 | 65 | 982 | 468 | 514 |
| 50 ~ 54 | 1,691 | 837 | 854 | 766 | 361 | 405 | 162 | 78 | 84 | 883 | 447 | 436 |
| 55 ~ 59 | 1,956 | 918 | 1,038 | 903 | 438 | 465 | 191 | 91 | 100 | 848 | 399 | 449 |
| 60 ~ 64 | 2,349 | 1,099 | 1,250 | 1,269 | 610 | 659 | 292 | 143 | 149 | 955 | 449 | 506 |
| 65 ~ 69 | 1,874 | 841 | 1,033 | 912 | 451 | 461 | 222 | 100 | 122 | 634 | 307 | 327 |
| 70 ~ 74 | 1,603 | 670 | 933 | 740 | 351 | 389 | 177 | 76 | 101 | 473 | 190 | 283 |
| 75 ~ 79 | 1,357 | 515 | 842 | 643 | 264 | 379 | 207 | 85 | 122 | 404 | 176 | 228 |
| 80 ~ 84 | 1,007 | 358 | 649 | 500 | 176 | 324 | 156 | 59 | 97 | 300 | 113 | 187 |
| 85 ~ 89 | 576 | 152 | 424 | 297 | 83 | 214 | 95 | 31 | 64 | 172 | 51 | 121 |
| 90 ~ 94 | 207 | 42 | 165 | 137 | 27 | 110 | 57 | 10 | 47 | 61 | 13 | 48 |
| 95 ~ 99 | 52 | 6 | 46 | 39 | 5 | 34 | 16 | 2 | 14 | 13 | 1 | 12 |
| 100歳以上 | 9 | - | 9 | 2 | - | 2 | 3 | - | 3 | 2 | 1 | 1 |
| 不 詳 | 645 | 479 | 166 | 117 | 80 | 37 | 8 | 6 | 2 | 275 | 173 | 102 |
| (再 掲) | | | | | | | | | | | | |
| 15歳未満 | 4,002 | 2,022 | 1,980 | 1,665 | 854 | 811 | 272 | 129 | 143 | 2,122 | 1,082 | 1,040 |
| 15 ~ 64歳 | 18,355 | 8,829 | 9,526 | 7,688 | 3,766 | 3,922 | 1,530 | 734 | 796 | 9,426 | 4,421 | 5,005 |
| 65歳以上 | 6,685 | 2,584 | 4,101 | 3,270 | 1,357 | 1,913 | 933 | 363 | 570 | 2,059 | 852 | 1,207 |
| 75歳以上 | 3,208 | 1,073 | 2,135 | 1,618 | 555 | 1,063 | 534 | 187 | 347 | 952 | 355 | 597 |
| 85歳以上 | 844 | 200 | 644 | 475 | 115 | 360 | 171 | 43 | 128 | 248 | 66 | 182 |
| 年齢別割合(%) ¹⁾ | | | | | | | | | | | | |
| 15歳未満 | 13.8 | 15.1 | 12.7 | 13.2 | 14.3 | 12.2 | 9.9 | 10.5 | 9.5 | 15.6 | 17.0 | 14.3 |
| 15 ~ 64歳 | 63.2 | 65.7 | 61.0 | 60.9 | 63.0 | 59.0 | 55.9 | 59.9 | 52.8 | 69.3 | 69.6 | 69.0 |
| 65歳以上 | 23.0 | 19.2 | 26.3 | 25.9 | 22.7 | 28.8 | 34.1 | 29.6 | 37.8 | 15.1 | 13.4 | 16.6 |
| 75歳以上 | 11.0 | 8.0 | 13.7 | 12.8 | 9.3 | 16.0 | 19.5 | 15.3 | 23.0 | 7.0 | 5.6 | 8.2 |
| 85歳以上 | 2.9 | 1.5 | 4.1 | 3.8 | 1.9 | 5.4 | 6.3 | 3.5 | 8.5 | 1.8 | 1.0 | 2.5 |

1) 不詳を除いて算出

男女別人口及び年齢別割合（つづき）

| 布 師 田 | | | 一 宮 | | | 秦 | | | 初 月 | | | 朝 倉 | | |
|-------|-------|------|--------|--------|--------|--------|-------|-------|--------|-------|-------|--------|--------|--------|
| 総数 | 男 | 女 | 総数 | 男 | 女 | 総数 | 男 | 女 | 総数 | 男 | 女 | 総数 | 男 | 女 |
| 2,214 | 1,335 | 879 | 26,003 | 12,230 | 13,773 | 16,627 | 7,721 | 8,906 | 15,528 | 7,248 | 8,280 | 30,112 | 14,400 | 15,712 |
| 74 | 44 | 30 | 1,377 | 717 | 660 | 749 | 370 | 379 | 680 | 343 | 337 | 1,260 | 677 | 583 |
| 83 | 42 | 41 | 1,192 | 610 | 582 | 803 | 402 | 401 | 861 | 426 | 435 | 1,255 | 647 | 608 |
| 87 | 50 | 37 | 1,162 | 574 | 588 | 731 | 363 | 368 | 975 | 505 | 470 | 1,312 | 664 | 648 |
| 66 | 34 | 32 | 1,098 | 518 | 580 | 678 | 334 | 344 | 867 | 429 | 438 | 2,089 | 1,084 | 1,005 |
| 96 | 53 | 43 | 1,138 | 525 | 613 | 685 | 309 | 376 | 586 | 292 | 294 | 2,485 | 1,268 | 1,217 |
| 119 | 84 | 35 | 1,660 | 788 | 872 | 961 | 451 | 510 | 724 | 332 | 392 | 1,682 | 816 | 866 |
| 167 | 114 | 53 | 2,061 | 1,015 | 1,046 | 1,130 | 552 | 578 | 867 | 407 | 460 | 1,861 | 900 | 961 |
| 174 | 117 | 57 | 2,189 | 1,081 | 1,108 | 1,316 | 619 | 697 | 1,242 | 578 | 664 | 2,210 | 1,120 | 1,090 |
| 148 | 102 | 46 | 1,538 | 733 | 805 | 1,042 | 485 | 557 | 1,139 | 529 | 610 | 1,664 | 822 | 842 |
| 140 | 111 | 29 | 1,539 | 740 | 799 | 976 | 465 | 511 | 1,149 | 538 | 611 | 1,559 | 767 | 792 |
| 161 | 106 | 55 | 1,503 | 733 | 770 | 991 | 460 | 531 | 1,086 | 505 | 581 | 1,589 | 774 | 815 |
| 159 | 101 | 58 | 1,767 | 849 | 918 | 1,187 | 588 | 599 | 1,028 | 499 | 529 | 1,817 | 848 | 969 |
| 225 | 153 | 72 | 2,156 | 1,036 | 1,120 | 1,303 | 603 | 700 | 1,089 | 528 | 561 | 2,257 | 1,090 | 1,167 |
| 138 | 78 | 60 | 1,489 | 725 | 764 | 1,103 | 507 | 596 | 878 | 384 | 494 | 1,697 | 760 | 937 |
| 96 | 50 | 46 | 1,108 | 483 | 625 | 898 | 392 | 506 | 674 | 311 | 363 | 1,371 | 609 | 762 |
| 99 | 42 | 57 | 1,031 | 411 | 620 | 877 | 360 | 517 | 667 | 269 | 398 | 1,332 | 554 | 778 |
| 67 | 26 | 41 | 836 | 312 | 524 | 599 | 237 | 362 | 483 | 191 | 292 | 1,012 | 362 | 650 |
| 60 | 16 | 44 | 510 | 141 | 369 | 316 | 103 | 213 | 262 | 81 | 181 | 634 | 189 | 445 |
| 30 | 6 | 24 | 215 | 28 | 187 | 105 | 33 | 72 | 95 | 18 | 77 | 244 | 54 | 190 |
| 17 | 2 | 15 | 72 | 9 | 63 | 23 | 4 | 19 | 25 | 2 | 23 | 104 | 10 | 94 |
| 1 | - | 1 | 12 | 2 | 10 | 4 | - | 4 | 5 | 1 | 4 | 18 | - | 18 |
| 7 | 4 | 3 | 350 | 200 | 150 | 150 | 84 | 66 | 146 | 80 | 66 | 660 | 385 | 275 |
| 244 | 136 | 108 | 3,731 | 1,901 | 1,830 | 2,283 | 1,135 | 1,148 | 2,516 | 1,274 | 1,242 | 3,827 | 1,988 | 1,839 |
| 1,455 | 975 | 480 | 16,649 | 8,018 | 8,631 | 10,269 | 4,866 | 5,403 | 9,777 | 4,637 | 5,140 | 19,213 | 9,489 | 9,724 |
| 508 | 220 | 288 | 5,273 | 2,111 | 3,162 | 3,925 | 1,636 | 2,289 | 3,089 | 1,257 | 1,832 | 6,412 | 2,538 | 3,874 |
| 274 | 92 | 182 | 2,676 | 903 | 1,773 | 1,924 | 737 | 1,187 | 1,537 | 562 | 975 | 3,344 | 1,169 | 2,175 |
| 108 | 24 | 84 | 809 | 180 | 629 | 448 | 140 | 308 | 387 | 102 | 285 | 1,000 | 253 | 747 |
| 11.1 | 10.2 | 12.3 | 14.5 | 15.8 | 13.4 | 13.9 | 14.9 | 13.0 | 16.4 | 17.8 | 15.1 | 13.0 | 14.2 | 11.9 |
| 65.9 | 73.3 | 54.8 | 64.9 | 66.7 | 63.4 | 62.3 | 63.7 | 61.1 | 63.6 | 64.7 | 62.6 | 65.2 | 67.7 | 63.0 |
| 23.0 | 16.5 | 32.9 | 20.6 | 17.5 | 23.2 | 23.8 | 21.4 | 25.9 | 20.1 | 17.5 | 22.3 | 21.8 | 18.1 | 25.1 |
| 12.4 | 6.9 | 20.8 | 10.4 | 7.5 | 13.0 | 11.7 | 9.7 | 13.4 | 10.0 | 7.8 | 11.9 | 11.4 | 8.3 | 14.1 |
| 4.9 | 1.8 | 9.6 | 3.2 | 1.5 | 4.6 | 2.7 | 1.8 | 3.5 | 2.5 | 1.4 | 3.5 | 3.4 | 1.8 | 4.8 |

第24表 年齢（5歳階級），

| 年 齢 (5歳階級) | 鴨 田 | | | 長 浜 | | | 御 豊 瀬 | | | 浦 戸 | | |
|------------------------|--------|--------|--------|--------|--------|--------|-------|------|------|-------|------|------|
| | 総数 | 男 | 女 | 総数 | 男 | 女 | 総数 | 男 | 女 | 総数 | 男 | 女 |
| 総 数 | 26,810 | 12,496 | 14,314 | 27,759 | 13,016 | 14,743 | 400 | 181 | 219 | 1,046 | 469 | 577 |
| 0 ~ 4 歳 | 1,125 | 575 | 550 | 1,176 | 600 | 576 | 2 | - | 2 | 13 | 8 | 5 |
| 5 ~ 9 | 1,224 | 636 | 588 | 1,339 | 696 | 643 | 8 | 5 | 3 | 21 | 10 | 11 |
| 10 ~ 14 | 1,365 | 681 | 684 | 1,444 | 780 | 664 | 3 | 2 | 1 | 36 | 16 | 20 |
| 15 ~ 19 | 1,530 | 782 | 748 | 1,386 | 682 | 704 | 6 | 4 | 2 | 32 | 12 | 20 |
| 20 ~ 24 | 1,234 | 601 | 633 | 941 | 424 | 517 | 5 | 2 | 3 | 26 | 11 | 15 |
| 25 ~ 29 | 1,495 | 715 | 780 | 1,217 | 592 | 625 | 6 | 4 | 2 | 44 | 22 | 22 |
| 30 ~ 34 | 1,736 | 838 | 898 | 1,551 | 792 | 759 | 8 | 4 | 4 | 45 | 21 | 24 |
| 35 ~ 39 | 2,032 | 974 | 1,058 | 2,016 | 976 | 1,040 | 15 | 8 | 7 | 55 | 27 | 28 |
| 40 ~ 44 | 1,704 | 817 | 887 | 1,713 | 788 | 925 | 9 | 6 | 3 | 50 | 21 | 29 |
| 45 ~ 49 | 1,707 | 763 | 944 | 1,674 | 793 | 881 | 21 | 9 | 12 | 65 | 37 | 28 |
| 50 ~ 54 | 1,676 | 788 | 888 | 1,659 | 766 | 893 | 23 | 16 | 7 | 65 | 30 | 35 |
| 55 ~ 59 | 1,764 | 814 | 950 | 1,942 | 944 | 998 | 21 | 12 | 9 | 82 | 39 | 43 |
| 60 ~ 64 | 2,233 | 1,037 | 1,196 | 2,356 | 1,130 | 1,226 | 57 | 26 | 31 | 131 | 69 | 62 |
| 65 ~ 69 | 1,688 | 775 | 913 | 1,924 | 909 | 1,015 | 51 | 24 | 27 | 88 | 39 | 49 |
| 70 ~ 74 | 1,289 | 559 | 730 | 1,566 | 725 | 841 | 35 | 15 | 20 | 78 | 32 | 46 |
| 75 ~ 79 | 1,174 | 459 | 715 | 1,445 | 600 | 845 | 44 | 20 | 24 | 97 | 46 | 51 |
| 80 ~ 84 | 842 | 328 | 514 | 1,109 | 434 | 675 | 47 | 13 | 34 | 67 | 14 | 53 |
| 85 ~ 89 | 445 | 133 | 312 | 705 | 189 | 516 | 23 | 7 | 16 | 34 | 11 | 23 |
| 90 ~ 94 | 173 | 37 | 136 | 315 | 68 | 247 | 13 | 3 | 10 | 11 | 1 | 10 |
| 95 ~ 99 | 48 | 12 | 36 | 102 | 17 | 85 | 2 | - | 2 | 5 | 2 | 3 |
| 100 歳 以 上 | 8 | 2 | 6 | 21 | 3 | 18 | - | - | - | - | - | - |
| 不 詳 | 318 | 170 | 148 | 158 | 108 | 50 | 1 | 1 | - | 1 | 1 | - |
| (再 掲) | | | | | | | | | | | | |
| 15 歳 未 満 | 3,714 | 1,892 | 1,822 | 3,959 | 2,076 | 1,883 | 13 | 7 | 6 | 70 | 34 | 36 |
| 15 ~ 64 歳 | 17,111 | 8,129 | 8,982 | 16,455 | 7,887 | 8,568 | 171 | 91 | 80 | 595 | 289 | 306 |
| 65 歳 以 上 | 5,667 | 2,305 | 3,362 | 7,187 | 2,945 | 4,242 | 215 | 82 | 133 | 380 | 145 | 235 |
| 75 歳 以 上 | 2,690 | 971 | 1,719 | 3,697 | 1,311 | 2,386 | 129 | 43 | 86 | 214 | 74 | 140 |
| 85 歳 以 上 | 674 | 184 | 490 | 1,143 | 277 | 866 | 38 | 10 | 28 | 50 | 14 | 36 |
| 年齢別割合(%) ¹⁾ | | | | | | | | | | | | |
| 15 歳 未 満 | 14.0 | 15.3 | 12.9 | 14.3 | 16.1 | 12.8 | 3.3 | 3.9 | 2.7 | 6.7 | 7.3 | 6.2 |
| 15 ~ 64 歳 | 64.6 | 66.0 | 63.4 | 59.6 | 61.1 | 58.3 | 42.9 | 50.6 | 36.5 | 56.9 | 61.8 | 53.0 |
| 65 歳 以 上 | 21.4 | 18.7 | 23.7 | 26.0 | 22.8 | 28.9 | 53.9 | 45.6 | 60.7 | 36.4 | 31.0 | 40.7 |
| 75 歳 以 上 | 10.2 | 7.9 | 12.1 | 13.4 | 10.2 | 16.2 | 32.3 | 23.9 | 39.3 | 20.5 | 15.8 | 24.3 |
| 85 歳 以 上 | 2.5 | 1.5 | 3.5 | 4.1 | 2.1 | 5.9 | 9.5 | 5.6 | 12.8 | 4.8 | 3.0 | 6.2 |

1) 不詳を除いて算出

男女別人口及び年齢別割合（つづき）

| 大 津 | | | 介 良 | | | 鏡 | | | 土 佐 山 | | | 春 野 | | |
|--------|-------|-------|--------|-------|-------|-------|------|------|-------|------|------|--------|-------|-------|
| 総数 | 男 | 女 | 総数 | 男 | 女 | 総数 | 男 | 女 | 総数 | 男 | 女 | 総数 | 男 | 女 |
| 10,831 | 5,166 | 5,665 | 13,290 | 6,309 | 6,981 | 1,445 | 685 | 760 | 972 | 480 | 492 | 15,779 | 7,386 | 8,393 |
| 513 | 265 | 248 | 569 | 278 | 291 | 44 | 22 | 22 | 23 | 11 | 12 | 633 | 312 | 321 |
| 490 | 229 | 261 | 688 | 338 | 350 | 43 | 21 | 22 | 29 | 12 | 17 | 790 | 405 | 385 |
| 476 | 222 | 254 | 917 | 482 | 435 | 70 | 40 | 30 | 32 | 16 | 16 | 779 | 408 | 371 |
| 769 | 412 | 357 | 851 | 440 | 411 | 64 | 33 | 31 | 38 | 24 | 14 | 643 | 307 | 336 |
| 578 | 305 | 273 | 523 | 244 | 279 | 53 | 24 | 29 | 33 | 18 | 15 | 450 | 219 | 231 |
| 655 | 322 | 333 | 596 | 286 | 310 | 50 | 24 | 26 | 36 | 18 | 18 | 567 | 264 | 303 |
| 757 | 378 | 379 | 704 | 361 | 343 | 58 | 30 | 28 | 41 | 21 | 20 | 875 | 432 | 443 |
| 814 | 386 | 428 | 1,012 | 474 | 538 | 71 | 34 | 37 | 49 | 23 | 26 | 1,102 | 544 | 558 |
| 648 | 314 | 334 | 1,032 | 460 | 572 | 76 | 39 | 37 | 48 | 22 | 26 | 982 | 477 | 505 |
| 661 | 317 | 344 | 1,060 | 507 | 553 | 88 | 40 | 48 | 61 | 31 | 30 | 928 | 465 | 463 |
| 665 | 324 | 341 | 923 | 462 | 461 | 106 | 55 | 51 | 80 | 48 | 32 | 924 | 464 | 460 |
| 674 | 308 | 366 | 864 | 403 | 461 | 109 | 58 | 51 | 66 | 38 | 28 | 1,168 | 562 | 606 |
| 844 | 408 | 436 | 1,003 | 499 | 504 | 112 | 56 | 56 | 76 | 44 | 32 | 1,491 | 713 | 778 |
| 599 | 276 | 323 | 779 | 347 | 432 | 102 | 47 | 55 | 61 | 21 | 40 | 1,170 | 556 | 614 |
| 449 | 210 | 239 | 593 | 269 | 324 | 112 | 48 | 64 | 76 | 35 | 41 | 891 | 418 | 473 |
| 382 | 162 | 220 | 436 | 184 | 252 | 105 | 48 | 57 | 87 | 39 | 48 | 832 | 349 | 483 |
| 306 | 109 | 197 | 336 | 123 | 213 | 97 | 35 | 62 | 85 | 39 | 46 | 784 | 295 | 489 |
| 230 | 73 | 157 | 193 | 54 | 139 | 55 | 18 | 37 | 34 | 15 | 19 | 472 | 129 | 343 |
| 95 | 19 | 76 | 81 | 21 | 60 | 24 | 10 | 14 | 13 | 3 | 10 | 207 | 45 | 162 |
| 37 | 8 | 29 | 20 | 7 | 13 | 2 | 1 | 1 | 2 | 1 | 1 | 65 | 8 | 57 |
| 3 | - | 3 | 4 | 2 | 2 | 1 | - | 1 | 1 | - | 1 | 5 | - | 5 |
| 186 | 119 | 67 | 106 | 68 | 38 | 3 | 2 | 1 | 1 | 1 | - | 21 | 14 | 7 |
| 1,479 | 716 | 763 | 2,174 | 1,098 | 1,076 | 157 | 83 | 74 | 84 | 39 | 45 | 2,202 | 1,125 | 1,077 |
| 7,065 | 3,474 | 3,591 | 8,568 | 4,136 | 4,432 | 787 | 393 | 394 | 528 | 287 | 241 | 9,130 | 4,447 | 4,683 |
| 2,101 | 857 | 1,244 | 2,442 | 1,007 | 1,435 | 498 | 207 | 291 | 359 | 153 | 206 | 4,426 | 1,800 | 2,626 |
| 1,053 | 371 | 682 | 1,070 | 391 | 679 | 284 | 112 | 172 | 222 | 97 | 125 | 2,365 | 826 | 1,539 |
| 365 | 100 | 265 | 298 | 84 | 214 | 82 | 29 | 53 | 50 | 19 | 31 | 749 | 182 | 567 |
| 13.9 | 14.2 | 13.6 | 16.5 | 17.6 | 15.5 | 10.9 | 12.2 | 9.7 | 8.7 | 8.1 | 9.1 | 14.0 | 15.3 | 12.8 |
| 66.4 | 68.8 | 64.1 | 65.0 | 66.3 | 63.8 | 54.6 | 57.5 | 51.9 | 54.4 | 59.9 | 49.0 | 57.9 | 60.3 | 55.8 |
| 19.7 | 17.0 | 22.2 | 18.5 | 16.1 | 20.7 | 34.5 | 30.3 | 38.3 | 37.0 | 31.9 | 41.9 | 28.1 | 24.4 | 31.3 |
| 9.9 | 7.4 | 12.2 | 8.1 | 6.3 | 9.8 | 19.7 | 16.4 | 22.7 | 22.9 | 20.3 | 25.4 | 15.0 | 11.2 | 18.4 |
| 3.4 | 2.0 | 4.7 | 2.3 | 1.3 | 3.1 | 5.7 | 4.2 | 7.0 | 5.1 | 4.0 | 6.3 | 4.8 | 2.5 | 6.8 |

第25表 男女別人口及び世帯の種類（2区分）別世帯数

| 大街区域 | 人 口 | | | 世 帯 数 | | |
|-------|---------|---------|---------|---------|---------|--------|
| | 総数 | 男 | 女 | 総数 | 一般世帯 | 施設等の世帯 |
| 総 数 | 343,393 | 159,644 | 183,749 | 150,857 | 150,567 | 290 |
| 上 街 | 3,749 | 1,595 | 2,154 | 1,919 | 1,911 | 8 |
| 高 知 街 | 5,155 | 2,145 | 3,010 | 2,736 | 2,723 | 13 |
| 南 街 | 3,782 | 1,683 | 2,099 | 1,930 | 1,926 | 4 |
| 北 街 | 3,364 | 1,541 | 1,823 | 1,874 | 1,871 | 3 |
| 下 知 | 16,434 | 7,534 | 8,900 | 8,257 | 8,246 | 11 |
| 江 ノ 口 | 19,127 | 8,483 | 10,644 | 9,590 | 9,552 | 38 |
| 小 高 坂 | 9,544 | 4,261 | 5,283 | 4,462 | 4,454 | 8 |
| 旭 街 | 34,370 | 15,549 | 18,821 | 14,923 | 14,897 | 26 |
| 潮 江 | 29,687 | 13,914 | 15,773 | 14,503 | 14,491 | 12 |
| 三 里 | 12,740 | 6,057 | 6,683 | 5,207 | 5,193 | 14 |
| 五 台 山 | 2,743 | 1,232 | 1,511 | 1,051 | 1,049 | 2 |
| 高 須 | 13,882 | 6,528 | 7,354 | 6,387 | 6,379 | 8 |
| 布 師 田 | 2,214 | 1,335 | 879 | 662 | 654 | 8 |
| 一 宮 | 26,003 | 12,230 | 13,773 | 11,141 | 11,129 | 12 |
| 秦 | 16,627 | 7,721 | 8,906 | 7,240 | 7,239 | 1 |
| 初 月 | 15,528 | 7,248 | 8,280 | 6,180 | 6,172 | 8 |
| 朝 倉 | 30,112 | 14,400 | 15,712 | 14,054 | 14,003 | 51 |
| 鴨 田 | 26,810 | 12,496 | 14,314 | 11,428 | 11,416 | 12 |
| 長 浜 | 27,759 | 13,016 | 14,743 | 10,613 | 10,589 | 24 |
| 御 置 瀬 | 400 | 181 | 219 | 202 | 201 | 1 |
| 浦 戸 | 1,046 | 469 | 577 | 430 | 429 | 1 |
| 大 津 | 10,831 | 5,166 | 5,665 | 4,538 | 4,530 | 8 |
| 介 良 | 13,290 | 6,309 | 6,981 | 5,107 | 5,105 | 2 |
| 鏡 | 1,445 | 685 | 760 | 508 | 506 | 2 |
| 土 佐 山 | 972 | 480 | 492 | 368 | 368 | - |
| 春 野 | 15,779 | 7,386 | 8,393 | 5,547 | 5,534 | 13 |

第26表 一般世帯数，母子世帯数，父子世帯数，3世代世帯数，
高齡単身世帯数及び高齡夫婦世帯数

| 大街区域 | 一般世帯数 | 母子世帯数 | 父子世帯数 | 3世代世帯数 | 高齡単身世帯数 | | 高齡夫婦世帯数 |
|------|---------|-------|-------|--------|---------|-------|---------|
| | | | | | | うち男 | |
| 総数 | 150,567 | 3,400 | 417 | 6,325 | 18,241 | 4,442 | 13,946 |
| 上街 | 1,911 | 36 | 5 | 48 | 337 | 64 | 156 |
| 高知街 | 2,723 | 38 | 7 | 77 | 420 | 87 | 198 |
| 南街 | 1,926 | 36 | 2 | 49 | 284 | 68 | 149 |
| 北街 | 1,871 | 29 | 6 | 66 | 285 | 78 | 128 |
| 下知 | 8,246 | 133 | 12 | 206 | 796 | 187 | 461 |
| 江ノ口 | 9,552 | 193 | 14 | 256 | 1,554 | 323 | 784 |
| 小高坂 | 4,454 | 110 | 13 | 163 | 749 | 155 | 416 |
| 旭街 | 14,897 | 300 | 52 | 665 | 2,098 | 470 | 1,631 |
| 潮江 | 14,491 | 442 | 45 | 424 | 2,062 | 571 | 1,144 |
| 三里 | 5,193 | 85 | 19 | 261 | 625 | 186 | 589 |
| 五台山 | 1,049 | 15 | 2 | 89 | 152 | 33 | 164 |
| 高須 | 6,379 | 162 | 17 | 184 | 470 | 143 | 368 |
| 布師田 | 654 | 5 | - | 40 | 56 | 13 | 75 |
| 一宮 | 11,129 | 312 | 32 | 473 | 1,098 | 299 | 878 |
| 秦 | 7,239 | 183 | 18 | 302 | 903 | 216 | 792 |
| 初月 | 6,172 | 128 | 14 | 268 | 603 | 121 | 642 |
| 朝倉 | 14,003 | 258 | 25 | 500 | 1,363 | 336 | 1,151 |
| 鴨田 | 11,416 | 334 | 46 | 415 | 1,275 | 316 | 1,117 |
| 長浜 | 10,589 | 297 | 41 | 543 | 1,328 | 343 | 1,297 |
| 御豊瀬 | 201 | 1 | - | 10 | 55 | 13 | 36 |
| 浦戸 | 429 | 6 | 2 | 30 | 82 | 20 | 59 |
| 大津 | 4,530 | 97 | 12 | 209 | 433 | 116 | 345 |
| 介良 | 5,105 | 134 | 17 | 263 | 452 | 93 | 496 |
| 鏡 | 506 | 6 | 4 | 80 | 80 | 19 | 68 |
| 土佐山 | 368 | 2 | - | 47 | 61 | 19 | 60 |
| 春野 | 5,534 | 58 | 12 | 657 | 620 | 153 | 742 |

第27表 配偶関係（4区分），男女別15歳

| 大街区域 | 総数 1) | 男 | | | |
|-------|---------|---------|--------|--------|-------|
| | | 総数 1) | 未婚 | 有配偶 | 死別 |
| 総数 | 292,803 | 133,363 | 40,825 | 78,452 | 3,817 |
| 上 街 | 3,280 | 1,343 | 443 | 738 | 40 |
| 高 知 街 | 4,486 | 1,806 | 583 | 984 | 63 |
| 南 街 | 3,291 | 1,407 | 439 | 772 | 40 |
| 北 街 | 2,936 | 1,298 | 461 | 623 | 43 |
| 下 知 | 13,796 | 6,133 | 1,941 | 3,534 | 151 |
| 江 ノ 口 | 16,568 | 7,164 | 2,323 | 3,867 | 196 |
| 小 高 坂 | 8,375 | 3,651 | 1,258 | 2,032 | 123 |
| 旭 街 | 29,870 | 13,274 | 3,919 | 8,061 | 419 |
| 潮 江 | 25,040 | 11,413 | 3,817 | 6,247 | 299 |
| 三 里 | 10,958 | 5,123 | 1,479 | 3,092 | 176 |
| 五 台 山 | 2,463 | 1,097 | 307 | 673 | 54 |
| 高 須 | 11,485 | 5,273 | 1,664 | 3,133 | 103 |
| 布 師 田 | 1,963 | 1,195 | 376 | 534 | 39 |
| 一 宮 | 21,922 | 10,129 | 3,088 | 5,960 | 269 |
| 秦 | 14,194 | 6,502 | 1,909 | 3,998 | 182 |
| 初 月 | 12,866 | 5,894 | 1,555 | 3,903 | 150 |
| 朝 倉 | 25,625 | 12,027 | 4,370 | 6,379 | 309 |
| 鴨 田 | 22,778 | 10,434 | 3,163 | 6,168 | 265 |
| 長 浜 | 23,642 | 10,832 | 2,900 | 6,753 | 369 |
| 御 豊 瀬 | 386 | 173 | 59 | 83 | 11 |
| 浦 戸 | 975 | 434 | 127 | 248 | 22 |
| 大 津 | 9,166 | 4,331 | 1,412 | 2,521 | 105 |
| 介 良 | 11,010 | 5,143 | 1,429 | 3,323 | 123 |
| 鏡 | 1,285 | 600 | 152 | 381 | 25 |
| 土 佐 山 | 887 | 440 | 130 | 258 | 18 |
| 春 野 | 13,556 | 6,247 | 1,521 | 4,187 | 223 |

1) 配偶関係「不詳」を含む。年齢不詳を除く。

以上人口（1人の一般世帯（単独世帯））

| 離別 | 女 | | | | | 再) 1人の 一般世帯 |
|-------|---------|--------|--------|--------|--------|----------------|
| | 総数 1) | 未婚 | 有配偶 | 死別 | 離別 | |
| 7,627 | 159,440 | 39,551 | 78,795 | 22,092 | 14,553 | 51,903 |
| 85 | 1,937 | 569 | 713 | 369 | 187 | 940 |
| 109 | 2,680 | 847 | 931 | 498 | 249 | 1,364 |
| 91 | 1,884 | 526 | 762 | 297 | 162 | 843 |
| 84 | 1,638 | 518 | 595 | 243 | 169 | 932 |
| 329 | 7,663 | 2,286 | 3,509 | 946 | 706 | 3,565 |
| 486 | 9,404 | 2,707 | 3,780 | 1,339 | 1,097 | 4,434 |
| 212 | 4,724 | 1,261 | 2,020 | 852 | 542 | 1,791 |
| 734 | 16,596 | 4,011 | 8,233 | 2,490 | 1,606 | 4,682 |
| 780 | 13,627 | 3,531 | 6,269 | 1,772 | 1,635 | 5,880 |
| 303 | 5,835 | 1,290 | 3,058 | 941 | 448 | 1,484 |
| 54 | 1,366 | 292 | 681 | 283 | 93 | 269 |
| 317 | 6,212 | 1,806 | 3,131 | 588 | 606 | 2,403 |
| 236 | 768 | 159 | 399 | 160 | 45 | 206 |
| 642 | 11,793 | 2,835 | 6,045 | 1,433 | 1,170 | 3,564 |
| 326 | 7,692 | 1,870 | 4,022 | 1,031 | 674 | 2,257 |
| 245 | 6,972 | 1,531 | 4,025 | 833 | 519 | 1,501 |
| 590 | 13,598 | 3,841 | 6,404 | 1,676 | 1,049 | 5,845 |
| 600 | 12,344 | 2,956 | 6,236 | 1,496 | 1,254 | 3,402 |
| 597 | 12,810 | 2,592 | 6,854 | 1,866 | 1,057 | 2,518 |
| 18 | 213 | 39 | 80 | 75 | 15 | 87 |
| 35 | 541 | 123 | 256 | 127 | 31 | 114 |
| 205 | 4,835 | 1,187 | 2,535 | 623 | 392 | 1,462 |
| 222 | 5,867 | 1,257 | 3,398 | 651 | 449 | 1,102 |
| 36 | 685 | 128 | 382 | 138 | 31 | 115 |
| 26 | 447 | 73 | 257 | 90 | 20 | 94 |
| 265 | 7,309 | 1,316 | 4,220 | 1,275 | 347 | 1,049 |

第28表 配偶関係（4区分），男女別65歳

| 大街区域 | 総数 1) | 男 | | | |
|-------|--------|--------|-------|--------|-------|
| | | 総数 1) | 未婚 | 有配偶 | 死別 |
| 総数 | 79,935 | 31,410 | 1,459 | 23,974 | 3,081 |
| 上 街 | 1,210 | 399 | 26 | 289 | 36 |
| 高 知 街 | 1,591 | 519 | 38 | 352 | 58 |
| 南 街 | 1,099 | 372 | 23 | 253 | 35 |
| 北 街 | 909 | 334 | 27 | 222 | 36 |
| 下 知 | 2,977 | 1,075 | 61 | 785 | 120 |
| 江 ノ 口 | 5,174 | 1,906 | 170 | 1,253 | 161 |
| 小 高 坂 | 2,694 | 943 | 55 | 708 | 104 |
| 旭 街 | 8,852 | 3,443 | 157 | 2,718 | 332 |
| 潮 江 | 6,685 | 2,584 | 174 | 1,872 | 240 |
| 三 里 | 3,270 | 1,357 | 87 | 1,026 | 147 |
| 五 台 山 | 933 | 363 | 22 | 280 | 43 |
| 高 須 | 2,059 | 852 | 35 | 676 | 79 |
| 布 師 田 | 508 | 220 | 17 | 150 | 27 |
| 一 宮 | 5,273 | 2,111 | 88 | 1,573 | 213 |
| 秦 | 3,925 | 1,636 | 64 | 1,316 | 139 |
| 初 月 | 3,089 | 1,257 | 29 | 1,055 | 121 |
| 朝 倉 | 6,412 | 2,538 | 76 | 1,964 | 242 |
| 鴨 田 | 5,667 | 2,305 | 70 | 1,821 | 210 |
| 長 浜 | 7,187 | 2,945 | 142 | 2,208 | 297 |
| 御 豊 瀬 | 215 | 82 | 8 | 56 | 10 |
| 浦 戸 | 380 | 145 | 3 | 111 | 20 |
| 大 津 | 2,101 | 857 | 21 | 674 | 90 |
| 介 良 | 2,442 | 1,007 | 20 | 838 | 94 |
| 鏡 | 498 | 207 | 2 | 172 | 21 |
| 土 佐 山 | 359 | 153 | 4 | 125 | 15 |
| 春 野 | 4,426 | 1,800 | 40 | 1,477 | 191 |

1) 配偶関係「不詳」を含む。年齢不詳を除く。

以上人口（1人の一般世帯（単独世帯））

| 離 別 | 女 | | | | | 再) 1人の 一般世帯 |
|-------|--------|-------|--------|--------|-------|----------------|
| | 総 数 1) | 未 婚 | 有配偶 | 死 別 | 離 別 | |
| 1,919 | 48,525 | 2,749 | 19,679 | 19,271 | 4,111 | 18,241 |
| 27 | 811 | 85 | 229 | 353 | 71 | 337 |
| 41 | 1,072 | 137 | 272 | 456 | 94 | 420 |
| 25 | 727 | 76 | 232 | 268 | 57 | 284 |
| 15 | 575 | 66 | 169 | 218 | 54 | 285 |
| 84 | 1,902 | 170 | 633 | 833 | 205 | 796 |
| 154 | 3,268 | 286 | 1,050 | 1,193 | 386 | 1,554 |
| 65 | 1,751 | 164 | 594 | 767 | 189 | 749 |
| 196 | 5,409 | 302 | 2,284 | 2,182 | 509 | 2,098 |
| 233 | 4,101 | 302 | 1,589 | 1,532 | 478 | 2,062 |
| 81 | 1,913 | 89 | 827 | 812 | 136 | 625 |
| 12 | 570 | 30 | 239 | 256 | 33 | 152 |
| 57 | 1,207 | 45 | 540 | 475 | 116 | 470 |
| 24 | 288 | 5 | 122 | 147 | 13 | 56 |
| 155 | 3,162 | 159 | 1,282 | 1,213 | 274 | 1,098 |
| 84 | 2,289 | 104 | 1,101 | 860 | 172 | 903 |
| 41 | 1,832 | 78 | 873 | 721 | 132 | 603 |
| 132 | 3,874 | 142 | 1,610 | 1,461 | 267 | 1,363 |
| 141 | 3,362 | 111 | 1,466 | 1,265 | 314 | 1,275 |
| 161 | 4,242 | 222 | 1,769 | 1,638 | 277 | 1,328 |
| 7 | 133 | 8 | 41 | 72 | 9 | 55 |
| 10 | 235 | 10 | 98 | 114 | 10 | 82 |
| 50 | 1,244 | 48 | 514 | 538 | 103 | 433 |
| 42 | 1,435 | 30 | 682 | 543 | 106 | 452 |
| 9 | 291 | 8 | 148 | 128 | 3 | 80 |
| 6 | 206 | 1 | 109 | 86 | 4 | 61 |
| 67 | 2,626 | 71 | 1,206 | 1,140 | 99 | 620 |

第29表 世帯の種類（2区分），世帯人員

| 大街区域 | 一 般 世 帯 | | | | | | | |
|-------|---------|-------------------|--------|--------|--------|-------|-------|-----|
| | 世 帯 数 | | | | | | | |
| | 総 数 | 世 帯 人員が 1 人 | 2 | 3 | 4 | 5 | 6 | 7 |
| 総 数 | 150,567 | 57,011 | 41,557 | 25,444 | 18,865 | 5,644 | 1,449 | 439 |
| 上 街 | 1,911 | 1,072 | 440 | 213 | 132 | 47 | 4 | 2 |
| 高 知 街 | 2,723 | 1,618 | 578 | 300 | 161 | 42 | 14 | 4 |
| 南 街 | 1,926 | 989 | 511 | 237 | 141 | 34 | 11 | 3 |
| 北 街 | 1,871 | 1,083 | 407 | 205 | 119 | 45 | 10 | 2 |
| 下 知 | 8,246 | 4,024 | 2,010 | 1,220 | 753 | 199 | 33 | 6 |
| 江 ノ 口 | 9,552 | 4,874 | 2,407 | 1,192 | 800 | 205 | 55 | 15 |
| 小 高 坂 | 4,454 | 1,920 | 1,215 | 656 | 467 | 137 | 46 | 11 |
| 旭 街 | 14,897 | 5,059 | 4,555 | 2,628 | 1,953 | 529 | 124 | 38 |
| 潮 江 | 14,491 | 6,500 | 3,808 | 2,183 | 1,452 | 400 | 104 | 32 |
| 三 里 | 5,193 | 1,593 | 1,577 | 950 | 754 | 240 | 60 | 13 |
| 五 台 山 | 1,049 | 277 | 358 | 184 | 142 | 52 | 23 | 12 |
| 高 須 | 6,379 | 2,674 | 1,503 | 1,086 | 806 | 243 | 52 | 11 |
| 布 師 田 | 654 | 213 | 189 | 122 | 88 | 24 | 8 | 8 |
| 一 宮 | 11,129 | 3,896 | 3,111 | 2,066 | 1,455 | 448 | 111 | 30 |
| 秦 | 7,239 | 2,407 | 2,145 | 1,327 | 992 | 283 | 58 | 20 |
| 初 月 | 6,172 | 1,634 | 1,835 | 1,232 | 1,060 | 326 | 64 | 16 |
| 朝 倉 | 14,003 | 6,490 | 3,283 | 2,033 | 1,547 | 460 | 134 | 36 |
| 鴨 田 | 11,416 | 3,702 | 3,425 | 2,116 | 1,614 | 426 | 100 | 26 |
| 長 浜 | 10,589 | 2,659 | 3,332 | 2,168 | 1,715 | 550 | 109 | 47 |
| 御 畳 瀬 | 201 | 88 | 71 | 26 | 12 | 3 | 1 | - |
| 浦 戸 | 429 | 115 | 150 | 90 | 41 | 22 | 9 | 1 |
| 大 津 | 4,530 | 1,640 | 1,158 | 810 | 680 | 186 | 37 | 17 |
| 介 良 | 5,105 | 1,201 | 1,537 | 1,046 | 920 | 294 | 76 | 24 |
| 鏡 | 506 | 118 | 128 | 111 | 76 | 41 | 20 | 5 |
| 土 佐 山 | 368 | 95 | 120 | 69 | 36 | 22 | 12 | 10 |
| 春 野 | 5,534 | 1,070 | 1,704 | 1,174 | 949 | 386 | 174 | 50 |

1) 不詳を含む。

(10区分) 別一般世帯数及び世帯人員

| 数 | | | 施設等世帯 | | | | 再) 間借下宿 単 身 | 再) 会 社 独 寮 身 身 |
|-----|----|-----------|---------|-------------------|-----|-------------|-------------------|-------------------------|
| 8 | 9 | 10人 以上 | 世帯人員 | 1世帯 当たり 人 員 | 世帯数 | 施設等人員 1) | | |
| 107 | 33 | 18 | 333,250 | 2.21 | 290 | 10,143 | 1,265 | 369 |
| - | 1 | - | 3,401 | 1.78 | 8 | 348 | 26 | 13 |
| 5 | - | 1 | 4,691 | 1.72 | 13 | 464 | 30 | 16 |
| - | - | - | 3,543 | 1.84 | 4 | 239 | 28 | - |
| - | - | - | 3,287 | 1.76 | 3 | 77 | 17 | - |
| - | - | 1 | 15,961 | 1.94 | 11 | 473 | 74 | 23 |
| 2 | 1 | 1 | 17,961 | 1.88 | 38 | 1,166 | 101 | 38 |
| 1 | - | 1 | 9,244 | 2.08 | 8 | 300 | 57 | - |
| 10 | 1 | - | 33,609 | 2.26 | 26 | 761 | 136 | 33 |
| 8 | 3 | 1 | 29,422 | 2.03 | 12 | 265 | 140 | 16 |
| 4 | 1 | 1 | 12,315 | 2.37 | 14 | 425 | 26 | 26 |
| 1 | - | - | 2,603 | 2.48 | 2 | 140 | 1 | 3 |
| 3 | 1 | - | 13,799 | 2.16 | 8 | 83 | 43 | 6 |
| 1 | - | 1 | 1,553 | 2.37 | 8 | 661 | 7 | - |
| 11 | 1 | - | 25,349 | 2.28 | 12 | 654 | 78 | 36 |
| 3 | 4 | - | 16,609 | 2.29 | 1 | 18 | 59 | 6 |
| 4 | 1 | - | 15,407 | 2.50 | 8 | 121 | 34 | 44 |
| 15 | 5 | - | 28,864 | 2.06 | 51 | 1,248 | 141 | 45 |
| 6 | - | 1 | 26,326 | 2.31 | 12 | 484 | 84 | 12 |
| 4 | 3 | 2 | 26,501 | 2.50 | 24 | 1,258 | 64 | 38 |
| - | - | - | 377 | 1.88 | 1 | 23 | 2 | - |
| 1 | - | - | 1,028 | 2.40 | 1 | 18 | 2 | - |
| 2 | - | - | 10,393 | 2.29 | 8 | 438 | 47 | 10 |
| 5 | 2 | - | 13,245 | 2.59 | 2 | 45 | 24 | - |
| 4 | 2 | 1 | 1,432 | 2.83 | 2 | 13 | 3 | - |
| 2 | 2 | - | 972 | 2.64 | - | - | 1 | - |
| 15 | 5 | 7 | 15,358 | 2.78 | 13 | 421 | 40 | 4 |

第30表 世帯の家族類型

| 大街区域 | 総 数 | 親 族 の み | | | | | | | | |
|-------|---------|---------|-----------|---------------|------------|------------|------------|--------|-----|------------|
| | | 総 数 | 核 家 族 世 帯 | | | | | | 総 数 | 夫婦と 両 親 |
| | | | 総 数 | 夫 婦 の み | 夫婦と 子 供 | 男親と 子 供 | 女親と 子 供 | | | |
| 総 数 | 150,567 | 92,038 | 81,419 | 27,917 | 37,672 | 2,182 | 13,648 | 10,619 | 342 | |
| 上 街 | 1,911 | 827 | 717 | 284 | 266 | 18 | 149 | 110 | 4 | |
| 高 知 街 | 2,723 | 1,078 | 935 | 386 | 351 | 30 | 168 | 143 | 2 | |
| 南 街 | 1,926 | 907 | 807 | 330 | 305 | 14 | 158 | 100 | - | |
| 北 街 | 1,871 | 761 | 644 | 246 | 232 | 24 | 142 | 117 | 1 | |
| 下 知 | 8,246 | 4,089 | 3,690 | 1,311 | 1,719 | 79 | 581 | 399 | 9 | |
| 江 ノ 口 | 9,552 | 4,575 | 4,098 | 1,546 | 1,653 | 99 | 800 | 477 | 10 | |
| 小 高 坂 | 4,454 | 2,494 | 2,152 | 773 | 891 | 53 | 435 | 342 | 7 | |
| 旭 街 | 14,897 | 9,716 | 8,609 | 3,103 | 3,794 | 249 | 1,463 | 1,107 | 34 | |
| 潮 江 | 14,491 | 7,819 | 7,033 | 2,359 | 3,010 | 194 | 1,470 | 786 | 24 | |
| 三 里 | 5,193 | 3,554 | 3,124 | 1,093 | 1,479 | 88 | 464 | 430 | 8 | |
| 五 台 山 | 1,049 | 766 | 623 | 249 | 262 | 18 | 94 | 143 | 5 | |
| 高 須 | 6,379 | 3,649 | 3,333 | 989 | 1,716 | 69 | 559 | 316 | 9 | |
| 布 師 田 | 654 | 437 | 370 | 144 | 179 | 9 | 38 | 67 | 1 | |
| 一 宮 | 11,129 | 7,079 | 6,307 | 2,040 | 3,034 | 187 | 1,046 | 772 | 20 | |
| 秦 | 7,239 | 4,768 | 4,284 | 1,446 | 2,014 | 122 | 702 | 484 | 14 | |
| 初 月 | 6,172 | 4,480 | 4,039 | 1,309 | 2,082 | 90 | 558 | 441 | 20 | |
| 朝 倉 | 14,003 | 7,393 | 6,544 | 2,263 | 3,081 | 164 | 1,036 | 849 | 37 | |
| 鴨 田 | 11,416 | 7,574 | 6,883 | 2,242 | 3,166 | 219 | 1,256 | 691 | 18 | |
| 長 浜 | 10,589 | 7,844 | 6,978 | 2,378 | 3,337 | 190 | 1,073 | 866 | 40 | |
| 御 畳 瀬 | 201 | 113 | 93 | 43 | 23 | 3 | 24 | 20 | - | |
| 浦 戸 | 429 | 311 | 255 | 90 | 95 | 8 | 62 | 56 | - | |
| 大 津 | 4,530 | 2,846 | 2,519 | 805 | 1,289 | 51 | 374 | 327 | 11 | |
| 介 良 | 5,105 | 3,867 | 3,440 | 1,093 | 1,776 | 99 | 472 | 427 | 12 | |
| 鏡 | 506 | 381 | 266 | 89 | 128 | 11 | 38 | 115 | 9 | |
| 土 佐 山 | 368 | 272 | 199 | 77 | 76 | 9 | 37 | 73 | 3 | |
| 春 野 | 5,534 | 4,438 | 3,477 | 1,229 | 1,714 | 85 | 449 | 961 | 44 | |

(16区分) 別一般世帯数

| の世帯 | | | | | | | | | 非親族世帯 | 単世帯 | 独帯 | (再)3世代帯 |
|----------|---------|-----------|----------------|-------------------|------------------|------------------|------------------|-------|---------|--------|-------|---------|
| 核家族以外の世帯 | | | | | | | | | | | | |
| 夫婦とひとり親 | 夫婦、子供と親 | 夫婦、子供ひとり親 | 夫婦と他の親(親を含まない) | 夫婦、子供と他の親(親を含まない) | 夫婦、親と他の親(親を含まない) | 夫婦、親と他の親(親を含まない) | 夫婦、親と他の親(親を含まない) | 兄弟姉妹類 | に分類されない | | | |
| 1,564 | 945 | 2,479 | 352 | 1,088 | 146 | 452 | 1,153 | 2,098 | 1,430 | 57,011 | 6,325 | |
| 20 | 7 | 20 | 4 | 6 | 2 | 1 | 20 | 26 | 12 | 1,072 | 48 | |
| 26 | 11 | 33 | 5 | 11 | 3 | 7 | 25 | 20 | 26 | 1,618 | 77 | |
| 12 | 7 | 16 | 5 | 9 | 3 | 1 | 26 | 21 | 29 | 989 | 49 | |
| 15 | 6 | 30 | 4 | 8 | 2 | 5 | 18 | 28 | 26 | 1,083 | 66 | |
| 56 | 21 | 89 | 15 | 32 | 2 | 6 | 80 | 89 | 121 | 4,024 | 206 | |
| 74 | 28 | 99 | 11 | 43 | 7 | 14 | 83 | 108 | 97 | 4,874 | 256 | |
| 64 | 19 | 66 | 14 | 30 | 2 | 12 | 47 | 81 | 39 | 1,920 | 163 | |
| 154 | 88 | 262 | 32 | 132 | 13 | 28 | 123 | 241 | 111 | 5,059 | 665 | |
| 97 | 41 | 161 | 24 | 82 | 9 | 27 | 123 | 198 | 161 | 6,500 | 424 | |
| 62 | 35 | 115 | 25 | 35 | 8 | 17 | 41 | 84 | 42 | 1,593 | 261 | |
| 25 | 16 | 36 | 4 | 9 | 1 | 10 | 11 | 26 | 6 | 277 | 89 | |
| 39 | 16 | 67 | 10 | 40 | 3 | 11 | 51 | 70 | 54 | 2,674 | 184 | |
| 10 | 5 | 16 | 3 | 8 | 3 | 4 | 2 | 15 | 4 | 213 | 40 | |
| 108 | 57 | 176 | 28 | 88 | 7 | 39 | 94 | 155 | 145 | 3,896 | 473 | |
| 57 | 33 | 120 | 17 | 54 | 7 | 23 | 57 | 102 | 64 | 2,407 | 302 | |
| 71 | 45 | 112 | 16 | 50 | 5 | 13 | 41 | 68 | 54 | 1,634 | 268 | |
| 143 | 83 | 188 | 21 | 86 | 8 | 31 | 90 | 162 | 115 | 6,490 | 500 | |
| 90 | 58 | 145 | 29 | 86 | 9 | 20 | 64 | 172 | 133 | 3,702 | 415 | |
| 131 | 88 | 219 | 31 | 100 | 12 | 35 | 46 | 164 | 80 | 2,659 | 543 | |
| 2 | - | 8 | - | - | - | - | 7 | 3 | - | 88 | 10 | |
| 10 | 6 | 12 | 4 | 6 | 3 | 5 | 4 | 6 | 3 | 115 | 30 | |
| 52 | 30 | 79 | 8 | 38 | 3 | 23 | 25 | 58 | 40 | 1,640 | 209 | |
| 69 | 45 | 106 | 15 | 50 | 3 | 17 | 33 | 77 | 34 | 1,201 | 263 | |
| 17 | 22 | 32 | 3 | 11 | 3 | 8 | 2 | 8 | 7 | 118 | 80 | |
| 14 | 15 | 15 | 3 | 5 | 4 | 7 | 1 | 6 | 1 | 95 | 47 | |
| 146 | 163 | 257 | 21 | 69 | 24 | 88 | 39 | 110 | 26 | 1,070 | 657 | |

第31表 住宅の建て方（7区分）

| 大街区域 | 総数 | 一戸建 | 長屋建 | 建物全体の | | |
|------|---------|--------|-------|--------|--------|--------|
| | | | | 総数 | 1・2階建 | 3～5 |
| | | | | | | |
| 総数 | 149,730 | 83,363 | 3,289 | 62,614 | 15,435 | 29,923 |
| 上街 | 1,889 | 728 | 9 | 1,144 | 110 | 532 |
| 高知街 | 2,691 | 716 | 19 | 1,923 | 125 | 473 |
| 南街 | 1,918 | 566 | 61 | 1,271 | 66 | 446 |
| 北街 | 1,869 | 678 | 44 | 1,125 | 140 | 495 |
| 下知 | 8,205 | 2,203 | 198 | 5,771 | 870 | 2,305 |
| 江ノ口 | 9,479 | 3,491 | 207 | 5,738 | 1,007 | 2,704 |
| 小高坂 | 4,431 | 2,498 | 71 | 1,843 | 446 | 1,125 |
| 旭街 | 14,811 | 10,020 | 387 | 4,351 | 1,429 | 1,917 |
| 潮江 | 14,420 | 5,449 | 375 | 8,550 | 1,760 | 4,407 |
| 三里 | 5,153 | 3,575 | 161 | 1,405 | 384 | 851 |
| 五台山 | 1,044 | 895 | 34 | 113 | 56 | 36 |
| 高須 | 6,365 | 2,176 | 142 | 4,019 | 574 | 2,123 |
| 布師田 | 651 | 472 | 1 | 176 | 23 | 108 |
| 一宮 | 11,063 | 6,425 | 254 | 4,346 | 1,690 | 2,080 |
| 秦 | 7,205 | 4,764 | 232 | 2,199 | 726 | 996 |
| 初月 | 6,113 | 4,343 | 156 | 1,604 | 678 | 709 |
| 朝倉 | 13,909 | 6,813 | 225 | 6,846 | 2,102 | 3,785 |
| 鴨田 | 11,367 | 6,308 | 132 | 4,907 | 1,454 | 2,151 |
| 長浜 | 10,527 | 8,111 | 330 | 2,067 | 621 | 1,281 |
| 御豊瀬 | 201 | 200 | - | 1 | 1 | - |
| 浦戸 | 429 | 418 | 7 | 4 | 1 | 3 |
| 大津 | 4,504 | 2,521 | 52 | 1,925 | 579 | 850 |
| 介良 | 5,098 | 3,771 | 126 | 1,197 | 522 | 528 |
| 鏡 | 504 | 494 | 7 | 2 | 2 | - |
| 土佐山 | 368 | 353 | 15 | - | - | - |
| 春野 | 5,516 | 5,375 | 44 | 87 | 69 | 18 |

別住宅に住む一般世帯数

| 共 同 住 宅 | | | | | | その他 |
|---------|--------|-----------|--------|-------|-------|-----|
| 階 数 | | 再) 世帯が住む階 | | | | |
| 6～10 | 11階建以上 | 1・2階 | 3～5 | 6～10 | 11階以上 | |
| 11,397 | 5,858 | 33,289 | 21,733 | 6,440 | 1,151 | 447 |
| 390 | 112 | 415 | 529 | 164 | 36 | 8 |
| 869 | 455 | 422 | 869 | 538 | 93 | 30 |
| 553 | 206 | 345 | 545 | 286 | 95 | 20 |
| 300 | 190 | 453 | 440 | 182 | 50 | 22 |
| 1,962 | 634 | 2,330 | 2,239 | 1,087 | 115 | 33 |
| 1,192 | 835 | 2,610 | 2,253 | 708 | 167 | 40 |
| 199 | 73 | 1,087 | 651 | 94 | 11 | 19 |
| 422 | 583 | 2,592 | 1,286 | 376 | 97 | 53 |
| 1,370 | 1,013 | 4,326 | 3,104 | 896 | 224 | 45 |
| 156 | 14 | 832 | 528 | 45 | - | 12 |
| 21 | - | 76 | 33 | 4 | - | 2 |
| 1,023 | 299 | 1,829 | 1,653 | 499 | 38 | 26 |
| 45 | - | 89 | 78 | 9 | - | 2 |
| 291 | 285 | 2,890 | 1,167 | 222 | 67 | 32 |
| 382 | 95 | 1,407 | 632 | 142 | 18 | 10 |
| 144 | 73 | 1,089 | 422 | 76 | 17 | 10 |
| 748 | 211 | 4,354 | 2,156 | 316 | 20 | 25 |
| 770 | 532 | 2,769 | 1,589 | 499 | 50 | 20 |
| 165 | - | 1,329 | 674 | 64 | - | 17 |
| - | - | 1 | - | - | - | - |
| - | - | 2 | 2 | - | - | - |
| 248 | 248 | 1,102 | 599 | 171 | 53 | 6 |
| 147 | - | 856 | 279 | 62 | - | 4 |
| - | - | 2 | - | - | - | 1 |
| - | - | - | - | - | - | - |
| - | - | 82 | 5 | - | - | 10 |

第32表 住居の種類・住宅の所有の関係（6区分）別一般世帯数

| 大街区域 | 総数 | 住宅に住む一般世帯 | | | | | | | 間借り | 住宅以外一般世帯 |
|-------|---------|-----------|---------|--------|-------|--------|-------|-------|-----|----------|
| | | 総数 | 主世帯 | | | | | | | |
| | | | 総数 | 持ち家 | 公営公団 | 民営借家 | 給与住宅 | | | |
| 総数 | 150,567 | 149,730 | 147,614 | 83,509 | 6,656 | 53,335 | 4,114 | 2,116 | 837 | |
| 上 街 | 1,911 | 1,889 | 1,857 | 890 | 26 | 886 | 55 | 32 | 22 | |
| 高 知 街 | 2,723 | 2,691 | 2,656 | 1,253 | - | 1,311 | 92 | 35 | 32 | |
| 南 街 | 1,926 | 1,918 | 1,886 | 967 | - | 861 | 58 | 32 | 8 | |
| 北 街 | 1,871 | 1,869 | 1,842 | 811 | - | 988 | 43 | 27 | 2 | |
| 下 知 | 8,246 | 8,205 | 8,107 | 3,429 | 34 | 4,362 | 282 | 98 | 41 | |
| 江 ノ 口 | 9,552 | 9,479 | 9,337 | 4,084 | 371 | 4,504 | 378 | 142 | 73 | |
| 小 高 坂 | 4,454 | 4,431 | 4,359 | 2,334 | 262 | 1,590 | 173 | 72 | 23 | |
| 旭 街 | 14,897 | 14,811 | 14,579 | 9,691 | 246 | 4,426 | 216 | 232 | 86 | |
| 潮 江 | 14,491 | 14,420 | 14,200 | 5,850 | 1,315 | 6,710 | 325 | 220 | 71 | |
| 三 里 | 5,193 | 5,153 | 5,093 | 3,398 | 380 | 965 | 350 | 60 | 40 | |
| 五 台 山 | 1,049 | 1,044 | 1,028 | 829 | - | 192 | 7 | 16 | 5 | |
| 高 須 | 6,379 | 6,365 | 6,290 | 2,553 | - | 3,450 | 287 | 75 | 14 | |
| 布 師 田 | 654 | 651 | 642 | 442 | - | 94 | 106 | 9 | 3 | |
| 一 宮 | 11,129 | 11,063 | 10,917 | 5,906 | 82 | 4,633 | 296 | 146 | 66 | |
| 秦 | 7,239 | 7,205 | 7,101 | 4,208 | - | 2,666 | 227 | 104 | 34 | |
| 初 月 | 6,172 | 6,113 | 6,040 | 4,062 | - | 1,812 | 166 | 73 | 59 | |
| 朝 倉 | 14,003 | 13,909 | 13,717 | 6,472 | 927 | 5,835 | 483 | 192 | 94 | |
| 鴨 田 | 11,416 | 11,367 | 11,184 | 6,437 | 1,080 | 3,499 | 168 | 183 | 49 | |
| 長 浜 | 10,589 | 10,527 | 10,411 | 7,363 | 1,404 | 1,498 | 146 | 116 | 62 | |
| 御 豊 瀬 | 201 | 201 | 198 | 189 | - | 9 | - | 3 | - | |
| 浦 戸 | 429 | 429 | 420 | 380 | - | 37 | 3 | 9 | - | |
| 大 津 | 4,530 | 4,504 | 4,433 | 2,417 | 41 | 1,767 | 208 | 71 | 26 | |
| 介 良 | 5,105 | 5,098 | 5,031 | 3,675 | 308 | 1,020 | 28 | 67 | 7 | |
| 鏡 | 506 | 504 | 500 | 472 | 16 | 11 | 1 | 4 | 2 | |
| 土 佐 山 | 368 | 368 | 362 | 323 | 29 | 9 | 1 | 6 | - | |
| 春 野 | 5,534 | 5,516 | 5,424 | 5,074 | 135 | 200 | 15 | 92 | 18 | |

第33表 町 丁 別 人 口

| 町 名 | 世帯数 | 総 数 | 男 | 女 | 町 名 | 世帯数 | 総 数 | 男 | 女 |
|----------------|--------------|--------------|--------------|--------------|----------------|--------------|---------------|--------------|--------------|
| 上町 1 丁目 | 456 | 1,055 | 438 | 617 | 東雲町 | 485 | 825 | 392 | 433 |
| 上町 2 丁目 | 321 | 513 | 217 | 296 | 日の出町 | 383 | 668 | 306 | 362 |
| 上町 3 丁目 | 484 | 883 | 367 | 516 | 知寄町 1 丁目 | 294 | 585 | 243 | 342 |
| 上町 4 丁目 | 356 | 642 | 298 | 344 | 知寄町 2 丁目 | 287 | 580 | 254 | 326 |
| 上町 5 丁目 | 175 | 399 | 161 | 238 | 知寄町 3 丁目 | 92 | 149 | 77 | 72 |
| 本丁筋 | 29 | 55 | 23 | 32 | 青柳町 | 430 | 944 | 432 | 512 |
| 水通町 | 12 | 17 | 5 | 12 | 稲荷町 | 353 | 768 | 332 | 436 |
| 通町 | 86 | 185 | 86 | 99 | 若松町 | 317 | 587 | 259 | 328 |
| (上 街) | 1,919 | 3,749 | 1,595 | 2,154 | 高そね | 407 | 783 | 383 | 400 |
| 唐人町 | 257 | 435 | 200 | 235 | 杉井流 | 487 | 988 | 473 | 515 |
| 与力町 | 220 | 370 | 159 | 211 | 北金田 | 181 | 425 | 205 | 220 |
| 鷹匠町 1 丁目 | 229 | 410 | 158 | 252 | 南金田 | 280 | 773 | 376 | 397 |
| 鷹匠町 2 丁目 | 174 | 377 | 165 | 212 | 札場 | 250 | 542 | 257 | 285 |
| 本町 1 丁目 | 47 | 90 | 37 | 53 | 南御座 | 392 | 863 | 405 | 458 |
| 本町 2 丁目 | 97 | 199 | 77 | 122 | 北御座 | 162 | 342 | 148 | 194 |
| 本町 3 丁目 | 187 | 366 | 140 | 226 | 南川添 | 160 | 314 | 141 | 173 |
| 本町 4 丁目 | 22 | 53 | 22 | 31 | 北川添 | 406 | 719 | 346 | 373 |
| 本町 5 丁目 | 79 | 182 | 71 | 111 | 北久保 | 488 | 976 | 461 | 515 |
| 升形 | 322 | 589 | 256 | 333 | 南久保 | 5 | 6 | 2 | 4 |
| 帯屋町 1 丁目 | 37 | 91 | 37 | 54 | 海老ノ丸 | 58 | 114 | 67 | 47 |
| 帯屋町 2 丁目 | 53 | 233 | 78 | 155 | 中宝永町 | 326 | 515 | 214 | 301 |
| 追手筋 1 丁目 | 49 | 97 | 51 | 46 | 南宝永町 | 329 | 596 | 262 | 334 |
| 追手筋 2 丁目 | 38 | 58 | 17 | 41 | 二葉町 | 458 | 843 | 347 | 496 |
| 廿代町 | 497 | 787 | 336 | 451 | (下 知) | 8,257 | 16,434 | 7,534 | 8,900 |
| 永国寺町 | 252 | 470 | 196 | 274 | 入明町 | 287 | 621 | 304 | 317 |
| 丸ノ内 1 丁目 | 68 | 131 | 55 | 76 | 洞ヶ島町 | 149 | 269 | 109 | 160 |
| 丸ノ内 2 丁目 | 108 | 217 | 90 | 127 | 寿町 | 157 | 323 | 134 | 189 |
| (高知街) | 2,736 | 5,155 | 2,145 | 3,010 | 中水道 | 395 | 779 | 335 | 444 |
| 中の島 | 235 | 484 | 208 | 276 | 幸町 | 424 | 740 | 331 | 409 |
| 九反田 | 427 | 911 | 371 | 540 | 伊勢崎町 | 234 | 524 | 220 | 304 |
| 菜園場町 | 128 | 237 | 95 | 142 | 相模町 | 207 | 437 | 182 | 255 |
| 農人町 | 220 | 368 | 178 | 190 | 吉田町 | 233 | 483 | 211 | 272 |
| 城見町 | 184 | 495 | 217 | 278 | 愛宕町 1 丁目 | 235 | 631 | 268 | 363 |
| 堺町 | 136 | 217 | 109 | 108 | 愛宕町 2 丁目 | 363 | 680 | 273 | 407 |
| 南はりまや町 1 丁目 | 252 | 408 | 190 | 218 | 愛宕町 3 丁目 | 372 | 647 | 298 | 349 |
| 南はりまや町 2 丁目 | 288 | 523 | 245 | 278 | 愛宕町 4 丁目 | 430 | 764 | 340 | 424 |
| 弘化台 | 60 | 139 | 70 | 69 | 大川筋 1 丁目 | 143 | 262 | 142 | 120 |
| (南 街) | 1,930 | 3,782 | 1,683 | 2,099 | 大川筋 2 丁目 | 240 | 423 | 155 | 268 |
| 桜井町 1 丁目 | 547 | 1,053 | 467 | 586 | 駅前町 | 15 | 38 | 19 | 19 |
| 桜井町 2 丁目 | 685 | 1,212 | 562 | 650 | 相生町 | 140 | 384 | 177 | 207 |
| はりまや町 1 丁目 | 175 | 304 | 147 | 157 | 江陽町 | 139 | 257 | 128 | 129 |
| はりまや町 2 丁目 | 190 | 316 | 151 | 165 | 北本町 1 丁目 | 283 | 610 | 275 | 335 |
| はりまや町 3 丁目 | 277 | 479 | 214 | 265 | 北本町 2 丁目 | 119 | 196 | 76 | 120 |
| (北 街) | 1,874 | 3,364 | 1,541 | 1,823 | 北本町 3 丁目 | 519 | 1,088 | 499 | 589 |
| 宝永町 | 310 | 645 | 276 | 369 | 北本町 4 丁目 | 615 | 1,239 | 574 | 665 |
| 弥生町 | 441 | 855 | 400 | 455 | 栄田町 | 207 | 357 | 159 | 198 |
| 丸池町 | 236 | 509 | 240 | 269 | 新本町 1 丁目 | 237 | 586 | 242 | 344 |
| 小倉町 | 240 | 520 | 236 | 284 | 新本町 2 丁目 | 394 | 817 | 365 | 452 |

(注) 本表は基本単位区を基に本市で独自の集計を行った。

第33表 町 丁 別 人 口 (つ づ き)

| 町 名 | 世帯数 | 総 数 | 男 | 女 | 町 名 | 世帯数 | 総 数 | 男 | 女 |
|--------------|--------------|---------------|--------------|---------------|--------------|---------------|---------------|---------------|---------------|
| 昭和町 | 519 | 985 | 422 | 563 | 岩ヶ淵 | 102 | 269 | 123 | 146 |
| 和泉町 | 347 | 640 | 272 | 368 | 鳥越 | 274 | 696 | 332 | 364 |
| 塩田町 | 484 | 826 | 396 | 430 | 塚ノ原 | 714 | 1,695 | 814 | 881 |
| 比島町 1 丁目 | 263 | 508 | 223 | 285 | 西塚ノ原 | 575 | 1,466 | 675 | 791 |
| 比島町 2 丁目 | 942 | 1,994 | 886 | 1,108 | 長尾山町 | 403 | 944 | 424 | 520 |
| 比島町 3 丁目 | 273 | 560 | 254 | 306 | 旭天神町 | 566 | 1,226 | 562 | 664 |
| 比島町 4 丁目 | 225 | 459 | 214 | 245 | 佐々木町 | 284 | 691 | 327 | 364 |
| (江ノ口) | 9,590 | 19,127 | 8,483 | 10,644 | 北端町 | 230 | 519 | 208 | 311 |
| 井口町 | 300 | 587 | 253 | 334 | 山手町 | 168 | 351 | 153 | 198 |
| 平和町 | 173 | 356 | 171 | 185 | 横内 | 671 | 1,787 | 855 | 932 |
| 三ノ丸 | 76 | 135 | 70 | 65 | 口細山 | 579 | 1,752 | 834 | 918 |
| 宮前町 | 109 | 238 | 101 | 137 | 尾立 | 46 | 168 | 81 | 87 |
| 西町 | 235 | 666 | 251 | 415 | 蓮台 | 21 | 86 | 36 | 50 |
| 大膳町 | 105 | 205 | 86 | 119 | 福井町 | 2,831 | 6,867 | 3,174 | 3,693 |
| 山ノ端町 | 358 | 705 | 316 | 389 | 福井扇町 | 338 | 760 | 348 | 412 |
| 桜馬場 | 280 | 549 | 232 | 317 | 福井東町 | 451 | 1,043 | 475 | 568 |
| 城北町 | 169 | 401 | 177 | 224 | (旭 街) | 14,923 | 34,370 | 15,549 | 18,821 |
| 北八反町 | 17 | 45 | 21 | 24 | 土居町 | 246 | 555 | 210 | 345 |
| 宝町 | 501 | 1,124 | 510 | 614 | 役知町 | 464 | 832 | 380 | 452 |
| 小津町 | 231 | 508 | 251 | 257 | 潮新町 1 丁目 | 589 | 1,181 | 540 | 641 |
| 越前町 1 丁目 | 140 | 285 | 127 | 158 | 潮新町 2 丁目 | 250 | 503 | 225 | 278 |
| 越前町 2 丁目 | 206 | 442 | 198 | 244 | 仲田町 | 351 | 774 | 381 | 393 |
| 新屋敷 1 丁目 | 380 | 783 | 359 | 424 | 北新田町 | 468 | 1,030 | 493 | 537 |
| 新屋敷 2 丁目 | 454 | 951 | 412 | 539 | 新田町 | 370 | 830 | 377 | 453 |
| 八反町 1 丁目 | 309 | 729 | 343 | 386 | 南新田町 | 17 | 40 | 17 | 23 |
| 八反町 2 丁目 | 419 | 835 | 383 | 452 | 梅ノ辻 | 478 | 872 | 422 | 450 |
| (小高坂) | 4,462 | 9,544 | 4,261 | 5,283 | 棧橋通 1 丁目 | 479 | 771 | 348 | 423 |
| 東城山町 | 437 | 903 | 414 | 489 | 棧橋通 2 丁目 | 201 | 469 | 219 | 250 |
| 城山町 | 730 | 1,868 | 822 | 1,046 | 棧橋通 3 丁目 | 524 | 999 | 447 | 552 |
| 東石立町 | 537 | 1,166 | 495 | 671 | 棧橋通 4 丁目 | 581 | 1,184 | 558 | 626 |
| 石立町 | 634 | 1,313 | 608 | 705 | 棧橋通 5 丁目 | 145 | 291 | 132 | 159 |
| 玉水町 | 244 | 460 | 187 | 273 | 棧橋通 6 丁目 | 218 | 391 | 200 | 191 |
| 縄手町 | 248 | 547 | 236 | 311 | 天神町 | 391 | 676 | 296 | 380 |
| 鏡川町 | 298 | 584 | 267 | 317 | 筆山町 | 126 | 209 | 91 | 118 |
| 下島町 | 240 | 518 | 221 | 297 | 塩屋崎町 1 丁目 | 142 | 268 | 117 | 151 |
| 旭町 1 丁目 | 244 | 445 | 194 | 251 | 塩屋崎町 2 丁目 | 452 | 958 | 464 | 494 |
| 旭町 2 丁目 | 314 | 643 | 268 | 375 | 百石町 1 丁目 | 358 | 685 | 310 | 375 |
| 旭町 3 丁目 | 368 | 756 | 300 | 456 | 百石町 2 丁目 | 501 | 1,057 | 523 | 534 |
| 赤石町 | 148 | 271 | 104 | 167 | 百石町 3 丁目 | 648 | 1,196 | 556 | 640 |
| 中須賀町 | 431 | 847 | 364 | 483 | 百石町 4 丁目 | 435 | 899 | 414 | 485 |
| 旭駅前町 | 209 | 437 | 177 | 260 | 南ノ丸町 | 222 | 454 | 204 | 250 |
| 元町 | 152 | 292 | 126 | 166 | 南竹島町 | 421 | 876 | 460 | 416 |
| 南元町 | 151 | 271 | 102 | 169 | 竹島町 | 964 | 2,040 | 1,009 | 1,031 |
| 旭上町 | 119 | 253 | 117 | 136 | 北竹島町 | 1,059 | 2,318 | 1,063 | 1,255 |
| 水源町 | 115 | 248 | 107 | 141 | 北高見町 | 383 | 914 | 424 | 490 |
| 本宮町 | 323 | 575 | 266 | 309 | 高見町 | 397 | 953 | 462 | 491 |
| 上本宮町 | 611 | 1,366 | 631 | 735 | 六泉寺町 | 804 | 1,602 | 745 | 857 |
| 大谷 | 117 | 287 | 122 | 165 | 孕東町 | 5 | 12 | 8 | 4 |

(注) 本表は基本単位区を基に本市で独自の集計を行った。

第33表 町 丁 別 人 口 (つ づ き)

| 町 名 | 世帯数 | 総 数 | 男 | 女 | 町 名 | 世帯数 | 総 数 | 男 | 女 |
|--------------|---------------|---------------|---------------|---------------|--------------|---------------|---------------|---------------|---------------|
| 孕西町 | 347 | 832 | 388 | 444 | (布師田) | 662 | 2,214 | 1,335 | 879 |
| 深谷町 | 79 | 185 | 92 | 93 | 一宮 | 33 | 95 | 42 | 53 |
| 南中山 | 0 | 0 | 0 | 0 | 薊野 | 73 | 189 | 89 | 100 |
| 北中山 | 32 | 54 | 29 | 25 | 重倉 | 319 | 786 | 386 | 400 |
| 幸崎 | 48 | 91 | 43 | 48 | 久礼野 | 128 | 333 | 154 | 179 |
| 小石木町 | 383 | 828 | 348 | 480 | 薊野西町1丁目 | 585 | 1,186 | 551 | 635 |
| 大原町 | 240 | 475 | 250 | 225 | 薊野西町2丁目 | 451 | 911 | 417 | 494 |
| 河ノ瀬町 | 371 | 707 | 321 | 386 | 薊野西町3丁目 | 636 | 1,354 | 621 | 733 |
| 南河ノ瀬町 | 287 | 633 | 323 | 310 | 薊野北町1丁目 | 133 | 232 | 110 | 122 |
| 萩町1丁目 | 26 | 39 | 22 | 17 | 薊野北町2丁目 | 560 | 1,390 | 631 | 759 |
| 萩町2丁目 | 1 | 4 | 3 | 1 | 薊野北町3丁目 | 200 | 538 | 260 | 278 |
| (瀬 江) | 14,503 | 29,687 | 13,914 | 15,773 | 薊野北町4丁目 | 462 | 1,136 | 535 | 601 |
| 池 | 561 | 1,412 | 672 | 740 | 薊野東町 | 364 | 840 | 411 | 429 |
| 仁井田 | 1,807 | 4,478 | 2,088 | 2,390 | 薊野中町 | 554 | 1,360 | 651 | 709 |
| 種崎 | 937 | 2,170 | 1,044 | 1,126 | 薊野南町 | 528 | 982 | 478 | 504 |
| 十津1丁目 | 322 | 845 | 404 | 441 | 一宮西町1丁目 | 456 | 1,210 | 509 | 701 |
| 十津2丁目 | 145 | 502 | 220 | 282 | 一宮西町2丁目 | 282 | 690 | 333 | 357 |
| 十津3丁目 | 452 | 1,039 | 504 | 535 | 一宮西町3丁目 | 322 | 758 | 340 | 418 |
| 十津4丁目 | 342 | 832 | 408 | 424 | 一宮西町4丁目 | 245 | 561 | 265 | 296 |
| 十津5丁目 | 605 | 1,385 | 683 | 702 | 一宮しなね1丁目 | 332 | 838 | 403 | 435 |
| 十津6丁目 | 36 | 77 | 34 | 43 | 一宮しなね2丁目 | 253 | 566 | 268 | 298 |
| (三 里) | 5,207 | 12,740 | 6,057 | 6,683 | 一宮南町1丁目 | 493 | 1,193 | 551 | 642 |
| 吸江 | 158 | 412 | 188 | 224 | 一宮南町2丁目 | 22 | 51 | 20 | 31 |
| 五台山 | 853 | 2,231 | 997 | 1,234 | 一宮中町1丁目 | 494 | 1,103 | 535 | 568 |
| 屋頭 | 40 | 100 | 47 | 53 | 一宮中町2丁目 | 394 | 926 | 456 | 470 |
| (五台山) | 1,051 | 2,743 | 1,232 | 1,511 | 一宮中町3丁目 | 466 | 989 | 447 | 542 |
| 高須 | 4 | 12 | 9 | 3 | 一宮東町1丁目 | 440 | 1,143 | 533 | 610 |
| 葛島1丁目 | 386 | 713 | 336 | 377 | 一宮東町2丁目 | 327 | 827 | 391 | 436 |
| 葛島2丁目 | 304 | 750 | 347 | 403 | 一宮東町3丁目 | 341 | 830 | 378 | 452 |
| 葛島3丁目 | 264 | 587 | 280 | 307 | 一宮東町4丁目 | 391 | 921 | 451 | 470 |
| 葛島4丁目 | 517 | 1,054 | 490 | 564 | 一宮東町5丁目 | 579 | 1,372 | 671 | 701 |
| 高須新町1丁目 | 307 | 736 | 350 | 386 | 一宮徳谷 | 278 | 693 | 343 | 350 |
| 高須新町2丁目 | 301 | 631 | 297 | 334 | (一 宮) | 11,141 | 26,003 | 12,230 | 13,773 |
| 高須新町3丁目 | 252 | 559 | 271 | 288 | 愛宕山 | 466 | 980 | 448 | 532 |
| 高須新町4丁目 | 265 | 613 | 300 | 313 | 前里 | 580 | 1,296 | 587 | 709 |
| 高須砂地 | 18 | 46 | 23 | 23 | 東秦泉寺 | 691 | 1,684 | 782 | 902 |
| 高須本町 | 236 | 541 | 253 | 288 | 中秦泉寺 | 669 | 1,666 | 767 | 899 |
| 高須新木 | 212 | 424 | 195 | 229 | 三園町 | 365 | 783 | 370 | 413 |
| 高須1丁目 | 528 | 1,219 | 569 | 650 | 西秦泉寺 | 1,092 | 2,571 | 1,146 | 1,425 |
| 高須2丁目 | 1,000 | 2,166 | 1,027 | 1,139 | 北秦泉寺 | 782 | 1,887 | 904 | 983 |
| 高須3丁目 | 1,111 | 2,249 | 1,043 | 1,206 | 宇津野 | 358 | 984 | 460 | 524 |
| 高須東町 | 413 | 912 | 418 | 494 | 三谷 | 24 | 51 | 28 | 23 |
| 高須西町 | 115 | 240 | 106 | 134 | 七ツ淵 | 44 | 126 | 64 | 62 |
| 高須絶海 | 57 | 162 | 82 | 80 | 加賀野井1丁目 | 338 | 798 | 353 | 445 |
| 高須大谷 | 20 | 44 | 25 | 19 | 加賀野井2丁目 | 370 | 940 | 425 | 515 |
| 高須大島 | 77 | 224 | 107 | 117 | 愛宕山南町 | 361 | 658 | 311 | 347 |
| (高 須) | 6,387 | 13,882 | 6,528 | 7,354 | 秦南町1丁目 | 640 | 1,118 | 573 | 545 |
| 布師田 | 662 | 2,214 | 1,335 | 879 | 秦南町2丁目 | 460 | 1,085 | 503 | 582 |

(注) 本表は基本単位区を基に本市で独自の集計を行った。

第33表 町 丁 別 人 口 (つ づ き)

| 町 名 | 世帯数 | 総 数 | 男 | 女 | 町 名 | 世帯数 | 総 数 | 男 | 女 |
|----------------|--------------|---------------|--------------|--------------|------------------|---------------|---------------|---------------|---------------|
| (秦) | 7,240 | 16,627 | 7,721 | 8,906 | 針木西 | 58 | 161 | 81 | 80 |
| 東久万 | 341 | 841 | 364 | 477 | (朝 倉) | 14,054 | 30,112 | 14,400 | 15,712 |
| 中久万 | 439 | 1,046 | 493 | 553 | 鴨部 | 1,490 | 3,543 | 1,650 | 1,893 |
| 西久万 | 671 | 1,626 | 782 | 844 | 神田 | 7,305 | 17,925 | 8,451 | 9,474 |
| 南久万 | 670 | 1,666 | 760 | 906 | 鴨部高町 | 274 | 494 | 229 | 265 |
| 万々 | 852 | 2,240 | 1,087 | 1,153 | 鴨部上町 | 187 | 406 | 194 | 212 |
| 中万々 | 846 | 1,921 | 872 | 1,049 | 鴨部1丁目 | 821 | 1,702 | 724 | 978 |
| 南万々 | 743 | 1,549 | 715 | 834 | 鴨部2丁目 | 573 | 1,279 | 572 | 707 |
| 柴巻 | 9 | 26 | 15 | 11 | 鴨部3丁目 | 778 | 1,461 | 676 | 785 |
| 円行寺 | 190 | 574 | 248 | 326 | (鴨 田) | 11,428 | 26,810 | 12,496 | 14,314 |
| 一ツ橋町1丁目 | 267 | 585 | 255 | 330 | 長浜 | 4,053 | 10,337 | 4,848 | 5,489 |
| 一ツ橋町2丁目 | 242 | 605 | 284 | 321 | 横浜 | 645 | 1,801 | 820 | 981 |
| みづき1丁目 | 237 | 743 | 349 | 394 | 瀬戸 | 1 | 2 | 1 | 1 |
| みづき2丁目 | 357 | 1,110 | 545 | 565 | 瀬戸西町1丁目 | 294 | 711 | 322 | 389 |
| みづき3丁目 | 316 | 996 | 479 | 517 | 瀬戸西町2丁目 | 231 | 547 | 247 | 300 |
| みづき山 | 0 | 0 | 0 | 0 | 瀬戸西町3丁目 | 144 | 373 | 173 | 200 |
| (初 月) | 6,180 | 15,528 | 7,248 | 8,280 | 瀬戸東町1丁目 | 125 | 318 | 146 | 172 |
| 朝倉甲 | 1,227 | 2,679 | 1,295 | 1,384 | 瀬戸東町2丁目 | 281 | 721 | 335 | 386 |
| 朝倉乙 | 62 | 115 | 51 | 64 | 瀬戸東町3丁目 | 393 | 1,005 | 481 | 524 |
| 朝倉丙 | 2,592 | 5,832 | 2,818 | 3,014 | 長浜宮田 | 51 | 103 | 65 | 38 |
| 朝倉丁 | 447 | 876 | 409 | 467 | 横浜新町1丁目 | 392 | 1,024 | 477 | 547 |
| 朝倉戊 | 135 | 273 | 137 | 136 | 横浜新町2丁目 | 527 | 1,415 | 626 | 789 |
| 朝倉己 | 1,601 | 3,845 | 1,838 | 2,007 | 横浜新町3丁目 | 406 | 1,076 | 497 | 579 |
| 宗安寺 | 72 | 220 | 105 | 115 | 横浜新町4丁目 | 272 | 682 | 325 | 357 |
| 行川 | 74 | 191 | 98 | 93 | 横浜新町5丁目 | 292 | 811 | 378 | 433 |
| 針原 | 9 | 25 | 12 | 13 | 横浜西町 | 635 | 1,621 | 773 | 848 |
| 上里 | 10 | 24 | 13 | 11 | 横浜東町 | 177 | 579 | 253 | 326 |
| 領家 | 31 | 84 | 39 | 45 | 瀬戸1丁目 | 42 | 88 | 46 | 42 |
| 唐岩 | 14 | 44 | 19 | 25 | 瀬戸2丁目 | 266 | 689 | 304 | 385 |
| 曙町1丁目 | 872 | 1,644 | 712 | 932 | 瀬戸南町1丁目 | 479 | 1,148 | 556 | 592 |
| 曙町2丁目 | 66 | 104 | 41 | 63 | 瀬戸南町2丁目 | 364 | 915 | 437 | 478 |
| 朝倉本町1丁目 | 470 | 811 | 374 | 437 | 横浜南町 | 104 | 313 | 150 | 163 |
| 朝倉本町2丁目 | 282 | 530 | 256 | 274 | 長浜蒔絵台1丁目 | 182 | 597 | 283 | 314 |
| 若草町 | 879 | 1,666 | 769 | 897 | 長浜蒔絵台2丁目 | 257 | 883 | 473 | 410 |
| 若草南町 | 361 | 650 | 317 | 333 | (長 浜) | 10,613 | 27,759 | 13,016 | 14,743 |
| 鷓来巢 | 273 | 504 | 241 | 263 | 御豊瀬 | 202 | 400 | 181 | 219 |
| 横山町 | 137 | 341 | 204 | 137 | (御 豊 瀬) | 202 | 400 | 181 | 219 |
| 針木東町 | 415 | 1,073 | 504 | 569 | 浦戸 | 430 | 1,046 | 469 | 577 |
| 大谷公園町 | 398 | 1,021 | 512 | 509 | (浦 戸) | 430 | 1,046 | 469 | 577 |
| 朝倉南町 | 361 | 669 | 348 | 321 | 大津甲 | 991 | 2,421 | 1,128 | 1,293 |
| 朝倉横町 | 760 | 1,439 | 712 | 727 | 大津乙 | 3,547 | 8,410 | 4,038 | 4,372 |
| 朝倉東町 | 832 | 1,469 | 698 | 771 | (大 津) | 4,538 | 10,831 | 5,166 | 5,665 |
| 朝倉西町1丁目 | 473 | 923 | 440 | 483 | 介良甲 | 162 | 389 | 187 | 202 |
| 朝倉西町2丁目 | 391 | 836 | 400 | 436 | 介良乙 | 2,809 | 7,008 | 3,319 | 3,689 |
| 針木北1丁目 | 145 | 519 | 222 | 297 | 介良丙 | 229 | 512 | 241 | 271 |
| 針木北2丁目 | 73 | 198 | 93 | 105 | 介良 | 747 | 1,797 | 829 | 968 |
| 針木本町 | 425 | 1,047 | 502 | 545 | 潮見台1丁目 | 486 | 1,464 | 713 | 751 |
| 針木南 | 109 | 299 | 140 | 159 | 潮見台2丁目 | 422 | 1,333 | 649 | 684 |

(注) 本表は基本単位区を基に本市で独自の集計を行った。

第33表 町 丁 別 人 口 (つ づ き)

| 町 名 | 世帯数 | 総 数 | 男 | 女 | 町 名 | 世帯数 | 総 数 | 男 | 女 |
|--------------|--------------|---------------|--------------|--------------|--------------|----------------|----------------|----------------|----------------|
| 潮見台3丁目 | 252 | 787 | 371 | 416 | 春野町南ケ丘3丁目 | 92 | 284 | 135 | 149 |
| (介 良) | 5,107 | 13,290 | 6,309 | 6,981 | 春野町南ケ丘4丁目 | 128 | 415 | 197 | 218 |
| 鏡大河内 | 44 | 156 | 72 | 84 | 春野町南ケ丘5丁目 | 181 | 582 | 291 | 291 |
| 鏡小浜 | 69 | 218 | 115 | 103 | 春野町南ケ丘6丁目 | 127 | 405 | 193 | 212 |
| 鏡大利 | 51 | 142 | 66 | 76 | 春野町南ケ丘7丁目 | 237 | 756 | 352 | 404 |
| 鏡今井 | 119 | 351 | 152 | 199 | 春野町南ケ丘8丁目 | 42 | 146 | 75 | 71 |
| 鏡草峰 | 35 | 84 | 41 | 43 | 春野町南ケ丘9丁目 | 48 | 146 | 76 | 70 |
| 鏡白岩 | 2 | 9 | 3 | 6 | (春 野) | 5,547 | 15,779 | 7,386 | 8,393 |
| 鏡狩山 | 13 | 36 | 16 | 20 | | | | | |
| 鏡吉原 | 27 | 68 | 35 | 33 | | | | | |
| 鏡的淵 | 42 | 120 | 57 | 63 | | | | | |
| 鏡去坂 | 20 | 53 | 26 | 27 | | | | | |
| 鏡竹奈路 | 3 | 6 | 2 | 4 | | | | | |
| 鏡敷ノ山 | 11 | 27 | 14 | 13 | | | | | |
| 鏡柿ノ又 | 14 | 37 | 19 | 18 | | | | | |
| 鏡横矢 | 22 | 43 | 21 | 22 | | | | | |
| 鏡増原 | 5 | 18 | 6 | 12 | | | | | |
| 鏡葛山 | 1 | 4 | 2 | 2 | | | | | |
| 鏡梅ノ木 | 28 | 71 | 37 | 34 | | | | | |
| 鏡小山 | 2 | 2 | 1 | 1 | | | | | |
| (鏡) | 508 | 1,445 | 685 | 760 | | | | | |
| 土佐山菖蒲 | 39 | 116 | 55 | 61 | | | | | |
| 土佐山西川 | 20 | 65 | 28 | 37 | | | | | |
| 土佐山梶谷 | 22 | 54 | 26 | 28 | | | | | |
| 土佐山 | 48 | 126 | 58 | 68 | | | | | |
| 土佐山高川 | 57 | 140 | 68 | 72 | | | | | |
| 土佐山桑尾 | 41 | 93 | 52 | 41 | | | | | |
| 土佐山都網 | 17 | 61 | 28 | 33 | | | | | |
| 土佐山弘瀬 | 56 | 149 | 79 | 70 | | | | | |
| 土佐山東川 | 36 | 88 | 44 | 44 | | | | | |
| 土佐山中切 | 32 | 80 | 42 | 38 | | | | | |
| (土佐山) | 368 | 972 | 480 | 492 | | | | | |
| 春野町弘岡上 | 449 | 1,299 | 584 | 715 | | | | | |
| 春野町弘岡中 | 551 | 1,342 | 608 | 734 | | | | | |
| 春野町弘岡下 | 447 | 1,252 | 602 | 650 | | | | | |
| 春野町西分 | 373 | 1,093 | 457 | 636 | | | | | |
| 春野町芳原 | 279 | 762 | 362 | 400 | | | | | |
| 春野町内ノ谷 | 146 | 454 | 236 | 218 | | | | | |
| 春野町西諸木 | 93 | 262 | 109 | 153 | | | | | |
| 春野町東諸木 | 440 | 1,252 | 576 | 676 | | | | | |
| 春野町秋山 | 264 | 799 | 377 | 422 | | | | | |
| 春野町甲殿 | 190 | 482 | 235 | 247 | | | | | |
| 春野町仁ノ | 193 | 552 | 256 | 296 | | | | | |
| 春野町西畑 | 141 | 437 | 199 | 238 | | | | | |
| 春野町森山 | 314 | 902 | 424 | 478 | | | | | |
| 春野町平和 | 598 | 1,506 | 733 | 773 | | | | | |
| 春野町南ケ丘1丁目 | 89 | 286 | 140 | 146 | | | | | |
| 春野町南ケ丘2丁目 | 125 | 365 | 169 | 196 | (総 数) | 150,857 | 343,393 | 159,644 | 183,749 |

(注) 本表は基本単位区を基に本市で独自の集計を行った。

(参考資料) 四国四県庁

| 市町村名 | 人口(国勢調査) | | 平成17年～22年の人口増減 | | 面積 (km ²) (b) | 人口密度 (1km ² 当たり) (a)/(b) |
|---------|--------------|---------------|----------------|------|---------------------------------|---|
| | 平成22年 (a) | 平成17年 (組替) | 実数 | 率(%) | | |
| 函 館 市 | 279,127 | 294,264 | 15,137 | 5.14 | 677.93 | 411.7 |
| 旭 川 市 | 347,095 | 355,004 | 7,909 | 2.23 | 747.60 | 464.3 |
| 青 森 市 | 299,520 | 311,386 | 11,866 | 3.81 | 824.54 | 363.3 |
| 盛 岡 市 | 298,348 | 300,746 | 2,398 | 0.80 | 886.47 | 336.6 |
| 秋 田 市 | 323,600 | 333,109 | 9,509 | 2.85 | 905.67 | 357.3 |
| 郡 山 市 | 338,712 | 338,834 | 122 | 0.04 | 757.06 | 447.4 |
| い わ き 市 | 342,249 | 354,492 | 12,243 | 3.45 | 1,231.35 | 277.9 |
| 宇 都 宮 市 | 511,739 | 502,396 | 9,343 | 1.86 | 416.84 | 1,227.7 |
| 前 橋 市 | 340,291 | 340,904 | 613 | 0.18 | 311.64 | 1,091.9 |
| 高 崎 市 | 371,302 | 364,919 | 6,383 | 1.75 | 459.41 | 808.2 |
| 川 越 市 | 342,670 | 333,795 | 8,875 | 2.66 | 109.16 | 3,139.2 |
| 船 橋 市 | 609,040 | 569,835 | 39,205 | 6.88 | 85.64 | 7,111.6 |
| 柏 市 | 404,012 | 380,963 | 23,049 | 6.05 | 114.90 | 3,516.2 |
| 横 須 賀 市 | 418,325 | 426,178 | 7,853 | 1.84 | 100.70 | 4,154.2 |
| 富 山 市 | 421,953 | 421,239 | 714 | 0.17 | 1,241.85 | 339.8 |
| 金 沢 市 | 462,361 | 454,607 | 7,754 | 1.71 | 467.77 | 988.4 |
| 長 野 市 | 381,511 | 386,572 | 5,061 | 1.31 | 834.85 | 457.0 |
| 岐 阜 市 | 413,136 | 413,367 | 231 | 0.06 | 202.89 | 2,036.3 |
| 豊 橋 市 | 376,665 | 372,479 | 4,186 | 1.12 | 261.35 | 1,441.2 |
| 岡 崎 市 | 372,357 | 363,807 | 8,550 | 2.35 | 387.24 | 961.6 |
| 豊 田 市 | 421,487 | 412,141 | 9,346 | 2.27 | 918.47 | 458.9 |
| 大 津 市 | 337,634 | 323,719 | 13,915 | 4.30 | 464.10 | 727.5 |
| 豊 中 市 | 389,341 | 386,623 | 2,718 | 0.70 | 36.38 | 10,702.1 |
| 高 槻 市 | 357,359 | 351,826 | 5,533 | 1.57 | 105.31 | 3,393.4 |
| 東 大 阪 市 | 509,533 | 513,821 | 4,288 | 0.83 | 61.81 | 8,243.5 |
| 姫 路 市 | 536,270 | 536,232 | 38 | 0.01 | 534.44 | 1,003.4 |
| 尼 崎 市 | 453,748 | 462,647 | 8,899 | 1.92 | 49.97 | 9,080.4 |
| 西 宮 市 | 482,640 | 465,337 | 17,303 | 3.72 | 99.37 | 4,857.0 |
| 奈 良 市 | 366,591 | 370,102 | 3,511 | 0.95 | 276.84 | 1,324.2 |
| 和 歌 山 市 | 370,364 | 375,591 | 5,227 | 1.39 | 209.23 | 1,770.1 |
| 倉 敷 市 | 475,513 | 469,377 | 6,136 | 1.31 | 354.72 | 1,340.5 |
| 福 山 市 | 461,357 | 459,087 | 2,270 | 0.49 | 518.11 | 890.5 |
| 下 関 市 | 280,947 | 290,693 | 9,746 | 3.35 | 716.15 | 392.3 |
| 高 松 市 | 419,429 | 418,125 | 1,304 | 0.31 | 375.12 | 1,118.1 |
| 松 山 市 | 517,231 | 514,937 | 2,294 | 0.45 | 429.05 | 1,205.5 |
| 徳 島 市 | 264,548 | 267,833 | 3,285 | 1.23 | 191.62 | 1,380.6 |
| 高 知 市 | 343,393 | 348,990 | 5,597 | 1.60 | 309.22 | 1,110.5 |
| 久 留 米 市 | 302,402 | 306,434 | 4,032 | 1.32 | 229.84 | 1,315.7 |
| 長 崎 市 | 443,766 | 455,206 | 11,440 | 2.51 | 406.43 | 1,091.9 |
| 大 分 市 | 474,094 | 462,317 | 11,777 | 2.55 | 501.28 | 945.8 |
| 宮 崎 市 | 400,583 | 395,593 | 4,990 | 1.26 | 644.61 | 621.4 |
| 鹿 児 島 市 | 605,846 | 604,367 | 1,479 | 0.24 | 547.06 | 1,107.5 |

<総務省統計局：国勢調査報告 各年10月1日現在>

(注)「平成17年(組替)」は、平成22年10月1日現在の市区町村の境界に基づいて組み替えた平成17年の人口

1) 年齢不詳を含む。 2) 年齢不詳を除いて算出。

所在市及び中核市の状況

各年10月1日現在

| 人口（平成22年国勢調査） | | | | 年齢別割合（％） ²⁾ | | | 平均年齢 |
|------------------|--------|---------|---------|------------------------|--------|-------|------|
| 総数 ¹⁾ | 15歳未満 | 15～64歳 | 65歳以上 | 15歳未満 | 15～64歳 | 65歳以上 | |
| 279,127 | 30,474 | 171,405 | 76,637 | 10.9 | 61.5 | 27.5 | 48.2 |
| 347,095 | 40,260 | 213,269 | 91,937 | 11.7 | 61.7 | 26.6 | 47.6 |
| 299,520 | 37,622 | 189,931 | 70,690 | 12.6 | 63.7 | 23.7 | 46.0 |
| 298,348 | 38,771 | 192,664 | 63,721 | 13.1 | 65.3 | 21.6 | 44.2 |
| 323,600 | 39,574 | 205,301 | 77,625 | 12.3 | 63.7 | 24.1 | 46.2 |
| 338,712 | 48,692 | 217,826 | 67,956 | 14.6 | 65.1 | 20.3 | 43.4 |
| 342,249 | 46,776 | 208,667 | 85,510 | 13.7 | 61.2 | 25.1 | 46.1 |
| 511,739 | 71,418 | 331,324 | 98,939 | 14.2 | 66.0 | 19.7 | 43.3 |
| 340,291 | 45,875 | 212,620 | 79,503 | 13.6 | 62.9 | 23.5 | 45.3 |
| 371,302 | 51,837 | 232,305 | 83,806 | 14.1 | 63.1 | 22.8 | 44.6 |
| 342,670 | 44,495 | 225,121 | 71,713 | 13.0 | 66.0 | 21.0 | 43.7 |
| 609,040 | 82,370 | 404,234 | 118,833 | 13.6 | 66.8 | 19.6 | 42.8 |
| 404,012 | 54,571 | 267,374 | 80,129 | 13.6 | 66.5 | 19.9 | 43.2 |
| 418,325 | 51,670 | 261,078 | 105,576 | 12.4 | 62.4 | 25.2 | 46.0 |
| 421,953 | 55,872 | 260,790 | 102,601 | 13.3 | 62.2 | 24.5 | 45.7 |
| 462,361 | 62,258 | 297,230 | 96,462 | 13.7 | 65.2 | 21.2 | 43.8 |
| 381,511 | 53,588 | 231,802 | 94,675 | 14.1 | 61.0 | 24.9 | 45.8 |
| 413,136 | 55,653 | 255,692 | 98,022 | 13.6 | 62.5 | 23.9 | 45.1 |
| 376,665 | 55,709 | 241,743 | 75,780 | 14.9 | 64.8 | 20.3 | 43.1 |
| 372,357 | 57,169 | 246,809 | 66,950 | 15.4 | 66.5 | 18.0 | 41.8 |
| 421,487 | 63,534 | 285,530 | 69,550 | 15.2 | 68.2 | 16.6 | 40.8 |
| 337,634 | 49,390 | 216,319 | 68,825 | 14.8 | 64.7 | 20.6 | 43.4 |
| 389,341 | 53,886 | 249,138 | 85,676 | 13.9 | 64.1 | 22.0 | 44.1 |
| 357,359 | 48,432 | 224,840 | 82,863 | 13.6 | 63.1 | 23.3 | 44.6 |
| 509,533 | 62,228 | 309,366 | 114,601 | 12.8 | 63.6 | 23.6 | 45.0 |
| 536,270 | 80,093 | 338,884 | 115,703 | 15.0 | 63.4 | 21.6 | 43.6 |
| 453,748 | 53,922 | 289,125 | 106,070 | 12.0 | 64.4 | 23.6 | 45.4 |
| 482,640 | 71,847 | 313,110 | 92,399 | 15.1 | 65.6 | 19.4 | 42.5 |
| 366,591 | 46,147 | 231,222 | 86,154 | 12.7 | 63.6 | 23.7 | 45.4 |
| 370,364 | 46,739 | 224,708 | 94,130 | 12.8 | 61.5 | 25.7 | 46.4 |
| 475,513 | 69,663 | 292,530 | 106,015 | 14.9 | 62.5 | 22.6 | 44.0 |
| 461,357 | 64,738 | 281,828 | 105,858 | 14.3 | 62.3 | 23.4 | 45.0 |
| 280,947 | 33,744 | 165,406 | 80,199 | 12.1 | 59.2 | 28.7 | 48.2 |
| 419,429 | 57,943 | 255,599 | 93,667 | 14.2 | 62.8 | 23.0 | 45.1 |
| 517,231 | 69,385 | 329,568 | 112,240 | 13.6 | 64.5 | 22.0 | 44.3 |
| 264,548 | 32,795 | 164,930 | 61,457 | 12.7 | 63.6 | 23.7 | 45.5 |
| 343,393 | 45,274 | 212,868 | 79,935 | 13.4 | 63.0 | 23.6 | 45.4 |
| 302,402 | 41,720 | 189,948 | 66,194 | 14.0 | 63.8 | 22.2 | 44.3 |
| 443,766 | 55,317 | 275,191 | 110,405 | 12.5 | 62.4 | 25.0 | 46.6 |
| 474,094 | 67,997 | 306,279 | 95,843 | 14.5 | 65.1 | 20.4 | 43.6 |
| 400,583 | 58,326 | 254,185 | 85,048 | 14.7 | 63.9 | 21.4 | 44.1 |
| 605,846 | 84,416 | 388,674 | 127,446 | 14.1 | 64.7 | 21.2 | 43.9 |

高 知 市 の 人 口
(平成 22 年国勢調査結果の概要)

第 1 巻

平成 25 年 2 月発行

編集・発行 高知市総務部総合政策課
高知市本町 5 丁目 1 番 45 号
TEL(088)823-9453 (直通)