

## 避難所運営マニュアル概要版

一人ひとりが作業を分担し、助け合って避難所の運営に協力してください。  
避難所を開設し、運営するのは、避難してきた皆さん自身です。

当面の活動を指示するリーダーを決めて、各チーム長を指名し、チームごとに作業を進めます。

段階	必要な活動	内容
<p>避難者の受入れ準備ができるまで、避難者は屋外で待機してください。</p> <p>避難者の状況を把握するため、避難者カードによる管理にご協力ください。</p> <p>避難者カード(例)</p> <p>避難者の皆さんで交代しながら、避難所運営を行います。</p>	<p>マニュアルの準備</p> <p>避難所の安全確認</p> <p>受付の設置</p> <p>避難所の区割り</p> <p>トイレの確保</p>	<ul style="list-style-type: none"> <li>「避難所運営マニュアル」を取り出す。</li> <li>「避難所安全確認チェック表」を使用して安全確認を行う。</li> <li>受付の設置</li> <li>居住スペースの区割り</li> <li>簡易トイレなどを使用してトイレを確保する。</li> </ul>
	<p>避難者の受付</p> <p>居住スペースへの誘導</p>	<ul style="list-style-type: none"> <li>避難者の受付                             <ul style="list-style-type: none"> <li>受付にて「避難者カード」を配布します。</li> <li>各居住スペースに誘導し、「避難者カード」を記入してもらいます。</li> <li>記入できた人の「避難者カード」を回収します。</li> </ul> </li> </ul>
	<p>トイレの巡回確認</p>	<ul style="list-style-type: none"> <li>トイレの使用状況を巡回確認する。</li> </ul>
	<p>傷病者の把握・応急対応</p>	<ul style="list-style-type: none"> <li>傷病者や要配慮者が避難してきた場合は所定のスペースへ</li> </ul>
	<p>要配慮者の把握・生活支援</p>	
	<p>ペットの受入れ</p>	<ul style="list-style-type: none"> <li>ペットは、ペットスペースへ</li> </ul>
	<p>食料・物資の配給</p>	<ul style="list-style-type: none"> <li>食料や物資の配給</li> </ul>
	<p>被災者への情報伝達</p>	
	<p>災害対策本部との連絡</p>	<ul style="list-style-type: none"> <li>通信手段（防災行政無線など）を確保して災害対策本部と連絡</li> </ul>
	<p>避難所の運営</p>	<ul style="list-style-type: none"> <li>必要な班に分かれて、協力して運営</li> </ul>
<p>避難所の撤収</p>	<ul style="list-style-type: none"> <li>全員で掃除して撤収！</li> </ul>	

避難所を開設するための準備

避難者の受入れ

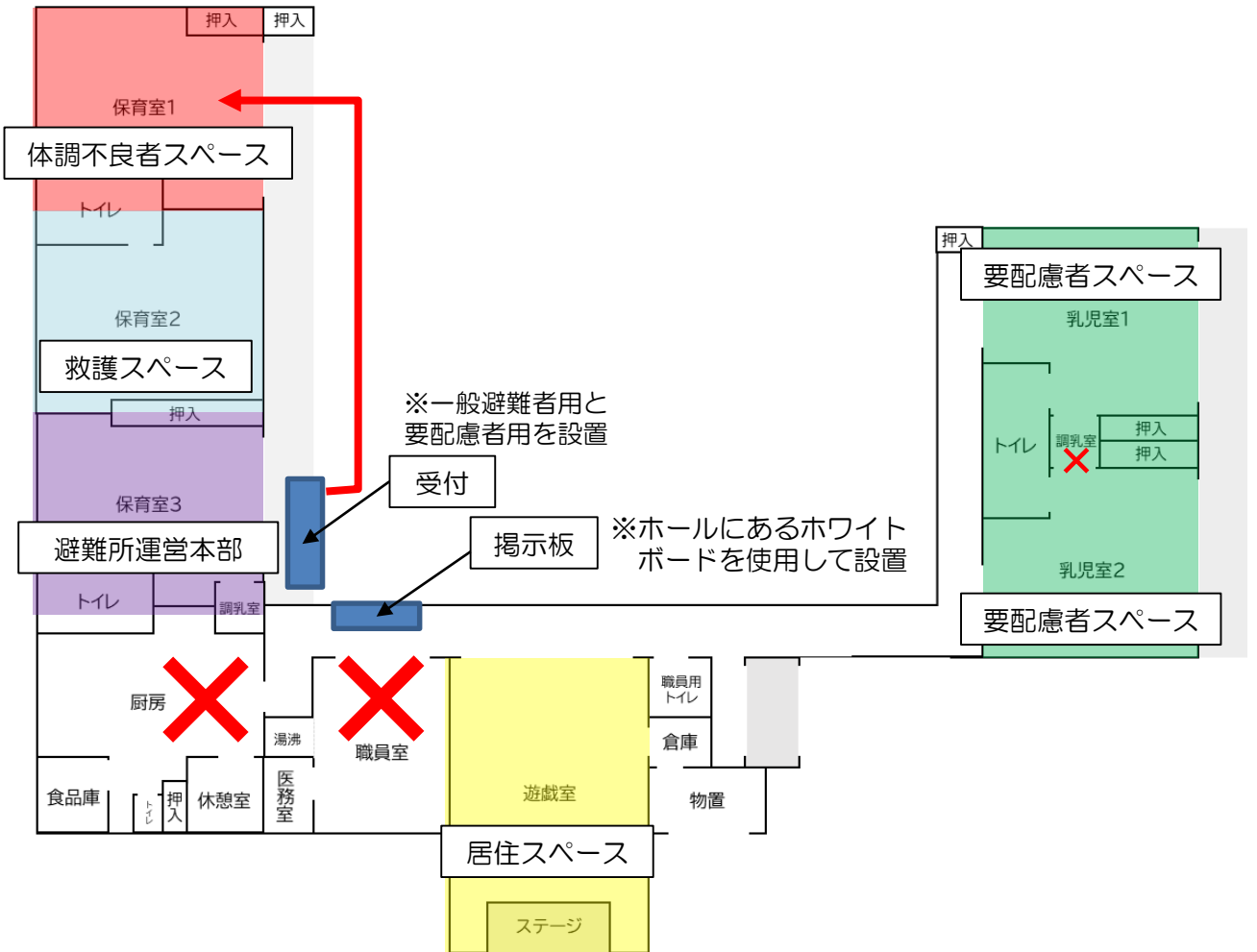
運営

撤収

# 配置計画図（施設内）

✖：事前に指定する立入禁止箇所







← 体調不良者の動線



# 春野平和保育園 避難所生活のルール

避難所では、避難者みんなが協力して生活します！

## < 全体 >

- 避難者の状況を名簿で把握しますので、入退所の際には受付に申し出てください。
- 居住スペースは土足禁止とし、脱いだ靴は各自で保管します。
- 居住スペースは、一定落ち着いてきた時点で再配置を行います。
- 被災により危険が生じた部屋は使用できません。「立入禁止」「使用禁止」「利用上の注意」などの張り紙の内容には必ず従ってください。
- 大規模な余震により、津波や建物使用禁止のおそれがある場合は、再避難も考えられます。その場合は落ち着いて指示に従ってください。
- 居住スペースおよび世帯スペースは、一般の「家」同様、みだりに立ち入ったりのぞいたりしないようにしてください。
- 居住スペースでの個人のテレビやラジオなどの視聴は、周囲の迷惑とならないようにしてください。視聴する場合は、イヤホンを使用してください。
- ペットは指定された場所で、必ずケージに入れるかリードでつないで飼育してください。  
リードでつなく
- 飼育場所は、飼い主が常に清潔にし、必要に応じて消毒を行ってください。  
ケージに入れる
- ペットの排便などは、飼い主の管理のもとで行い、必ず後片付けをしてください。
- 自動車内で避難する場合、エコノミークラス症候群などの症状が発生する可能性があります。こまめに体を動かしましょう。
- 避難所には、要配慮者など配慮が必要な方が一緒に生活しています。お互いに助け合い、協力しましょう。  
  
足の運動例  
足を上下に つま先立ちする つま先を 引き上げる ふくらはぎを 軽く揉む
- 避難所では、常にマスクを着用しましょう。咳エチケットにもご協力ください。
- 食事の前やトイレ使用时、ごみを捨てた後など、こまめに手洗い・手指の消毒をしましょう。

情報は、掲示板に掲示しますので、ご確認ください。

## ＜トイレの使用ルール＞

### 【トイレの使用について①】

水洗トイレで配管が破損している、または状況が不明な場合

- 配管の破損状況が確認できないため、水を流すことは禁止とします。
- 携帯トイレを使用して、個室スペースとして利用します。

#### 携帯トイレの使用方法イメージ



### 【トイレの使用について②】

便器が破損しているなど、危険な状況にある場合

- 敷地内のトイレは立入禁止とします。
- 屋外に仮設トイレを設置します。
- 簡易トイレや携帯トイレを用いる場合は、テントなどを使用して、プライバシーを保護するスペースを確保します。

#### 簡易トイレ、携帯トイレのイメージ

#### 仮設トイレのイメージ



簡易トイレ



携帯トイレ



### ◎共通事項

- ※体調不良者とその他の方が使用するトイレを分けます。
- ※トイレの出入口に手指消毒液を設置します。