

朝倉保育園

避難所運営マニュアル概要版

一人ひとりが作業を分担し、助け合って避難所の運営に協力してください。
避難所を開設し、運営するのは、避難してきた皆さん自身です。

当面の活動を指示するリーダーを決めて、各チーム長を指名し、チームごとに作業を進めます。

段階	必要な活動	内容	
<p>避難所を開設するための準備</p>	マニュアルの準備	●「避難所運営マニュアル」を取り出す。	
	避難所の安全確認	●「避難所安全確認チェック表」を使用して安全確認を行う。	
	受付の設置	●受付の設置	
	避難所の区割り	●居住スペースの区割り	
	トイレの確保	●簡易トイレなどを使用してトイレを確保する。	
	避難者の受付	●避難者の受付	
	居住スペースへの誘導	<ul style="list-style-type: none"> ➢ 受付にて「避難者カード」を配布します。 ➢ 各居住スペースに誘導し、「避難者カード」を記入してもらいます。 ➢ 記入できた人の「避難者カード」を回収します。 	
	トイレの巡回確認	●トイレの使用状況を巡回確認する。	
	傷病者の把握・応急対応	●傷病者や要配慮者が避難してきた場合は所定のスペースへ	
	要配慮者の把握・生活支援		
<p>避難者の受入れ</p>	ペットの受入れ	●ペットは、ペットスペースへ	
	食料・物資の配給	●食料や物資の配給	
	被災者への情報伝達		
	災害対策本部との連絡	●通信手段（防災行政無線など）を確保して災害対策本部と連絡	
	避難所の運営	●必要な班に分かれて、協力して運営	
	避難所の撤収	●全員で掃除して撤収！	

避難者の受入れ準備ができるまで、避難者は屋外で待機してください。

避難者の状況を把握するため、避難者カードによる管理にご協力ください。

避難者カード (例)

避難者の皆さんで交代しながら、避難所運営を行います。

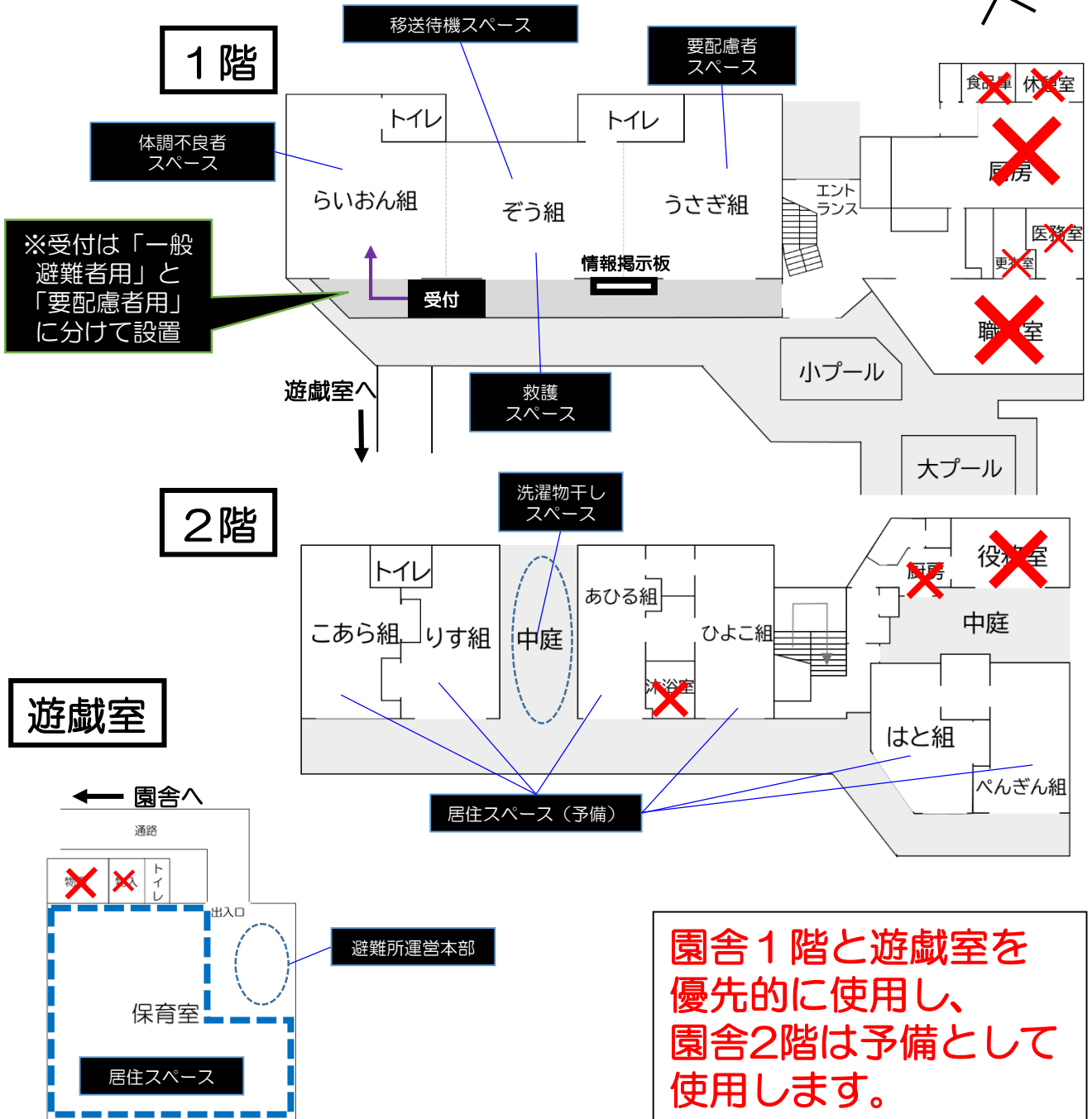
運営

撤収

配置計画図（施設内）

✕ ・ ・ 事前立入禁止の部屋

← 体調不良者の動線



園舎1階と遊戯室を優先的に使用し、園舎2階は予備として使用します。

感染症対策の考え方

- 発熱など体調不良者（付添人を含む）の居住スペースとそれ以外の避難者の居住スペースを区分し、各スペース間の往来を禁止するように呼び掛けましょう。（事前に施設管理者などと協議し、スペースについて検討しておきましょう。）
- 居住スペースでは、感染症拡大防止のため、各世帯同士の距離を2m以上開けてもらうように努めましょう。
- 体調不良者の居住スペースでは、避難者同士の距離を2m以上開けることに加えて、段ボール間仕切りなどを用い、個別スペースを確保しましょう。



大規模災害時にすべての項目を実施するのは困難ですが、可能な限り対応しましょう。

朝倉保育園 避難所生活のルール

避難所では、避難者みんなが協力して生活します！

< 全体 >

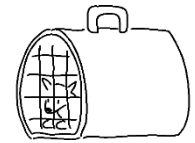
- 避難者の状況を名簿で把握しますので、**入退所の際には受付に申し出てください。**
- 居住スペースは**土足禁止**とし、脱いだ靴は各自で保管します。
- 居住スペースは、一定落ち着いてきた時点で**再配置**を行います。
- 被災により危険が生じた部屋は使用できません。「**立入禁止**」「**使用禁止**」「**利用上の注意**」などの張り紙の内容には必ず従ってください。
- 大規模な余震により、津波や建物使用禁止のおそれがある場合は、再避難も考えられます。その場合は落ち着いて指示に従ってください。
- 居住スペースおよび世帯スペースは、一般の「家」同様、みだりに立ち入ったりのぞいたりしないようにしてください。
- 居住スペースでの個人のテレビやラジオなどの視聴は、周囲の迷惑とならないようにしてください。視聴する場合は、イヤホンを使用してください。
- ペットは指定された場所で、必ずケージに入れるかリードでつないで飼育してください。
- 飼育場所は、飼い主が常に清潔にし、必要に応じて消毒を行ってください。
- ペットの排便などは、飼い主の管理のもとで行い、必ず後片付けをしてください。



マナーモードにする。
夜間の居住スペースでは使用しない。



リードでつなぐ



ケージに入れる

情報は、掲示板に掲示しますので、ご確認ください。

＜トイレの使用ルール＞

【トイレの使用について①】

水洗トイレで配管が破損している、または状況が不明な場合

- 配管の破損状況が確認できないため、水を流すことは禁止とします。
- 携帯トイレを使用して、個室スペースとして利用します。

携帯トイレの使用方法イメージ



【トイレの使用について②】

便器が破損しているなど、危険な状況にある場合

- 敷地内のトイレは立入禁止とします。
- 屋外に仮設トイレを設置します。
- 簡易トイレや携帯トイレを用いる場合は、テントなどを使用して、プライバシーを保護するスペースを確保します。

簡易トイレ、携帯トイレのイメージ

仮設トイレのイメージ



簡易トイレ



携帯トイレ



◎共通事項

- ※体調不良者とその他の方が使用するトイレを分けます。
- ※トイレの出入口に手指消毒液を設置します。