





子どもを守る

防災情報

高知市・県では、南海トラフ地震などの災害に備えて下記の情報をホームページ等にて公開しています。もしもの時のために、ぜひご確認ください。

掲載元・問合せ先	内容
<p>高知市 地域防災推進課</p> <p>ホームページ</p>  <p>住所 丸ノ内1丁目7-45 総合あんしんセンター3階</p> <p>TEL 823-9040</p>	<ul style="list-style-type: none">▶ 家具等転倒防止対策支援について ご自宅の家具固定に必要な器具の取付けを支援します。 <p>※以下の各種マップ、計画は、地域防災推進課ホームページでご覧いただけます。</p> <ul style="list-style-type: none">▶ 高知市津波避難マップ 津波からの安全な避難を考えるための情報を記載しています。▶ 地区別津波避難計画 地震による津波の想定区域にある小学校区別に作成しています。▶ 津波避難ビル一覧(令和5年4月1日現在337施設) 最新の指定状況を知ることができます。▶ 避難所運営マニュアル一覧 避難所ごとに、避難所運営マニュアルを作成しています。(作成次第順次公開)
<p>高知市 防災政策課</p> <p>ホームページ</p>  <p>住所 丸ノ内1丁目7-45 総合あんしんセンター5階</p> <p>TEL 823-9055</p>	<ul style="list-style-type: none">▶ 土砂災害ハザードマップ 指定されている土砂災害警戒区域を知ることができます。▶ 地震・津波ハザードマップ 予想される揺れや津波浸水深、浸水区域を知ることができます。 ※本庁舎、各窓口センター、各ふれあいセンター及び防災政策課で配布▶ 洪水ハザードマップ 河川が氾濫した場合の浸水深・浸水区域を知ることができます。 ※本庁舎、各窓口センター、各ふれあいセンター及び防災政策課で配布▶ 指定緊急避難場所・指定避難所一覧 高知市が指定している避難場所、避難所を知ることができます。▶ 高知市津波SOSアプリ 津波による長期浸水で孤立した際に高知市災害対策本部へ「SOS」を送信できます。また、通信断絶時であってもスマホ de リレー®(スマートフォンのWi-Fi機能等を使用したリレー通信)によって「SOS」を送信することが可能です。
<p>高知県 南海トラフ地震対策課</p> <p>ホームページ</p>  <p>住所 丸ノ内1丁目2-20</p> <p>TEL 823-9798</p>	<ul style="list-style-type: none">▶ 地震啓発冊子「南海トラフ地震に備えちよき」(令和5年3月一部改訂) 家庭に必要な住宅の耐震化や家具・家電の固定、食料品の備蓄、被災時の支援制度などを分かりやすく紹介しています。
<p>高知県 危機管理・防災課</p> <p>ホームページ</p>  <p>住所 丸ノ内1丁目2-20</p> <p>TEL 823-9320</p>	<ul style="list-style-type: none">▶ 高知県防災マップ 震度分布や津波浸水予測図など、お住まいの場所にどんな危険が潜んでいるか知ることができます。▶ 高知県防災アプリ(QRコードから無料でインストールできます) アプリに登録した市町村の気象情報や避難情報、河川水位や土砂災害の危険度など、避難の判断に必要な情報をプッシュ通知でお知らせします。 また、災害時には、開設中の避難所情報や避難所までのルートも確認できます。

高知市津波
SOSアプリ



南海トラフ地震に
備えちよき



高知県防災マップ



高知県防災アプリ



妊産婦・乳幼児のための非常用物品

津波浸水想定区域外の学校など一部の避難所には、哺乳瓶、ミルク、おむつを準備していますが、数に限りがあり、個々の乳幼児にあわせたものではありません。使い慣れたものをすぐに持ち出せるようにしておきましょう。また、普段から非常用物品を持ち歩いておくと、外出時に被災した場合に役立ちます。災害がどこにいても起きることを想定して備えましょう。

(1) 非常持出品

持ち出せるか実際に作ってみましょう。
軽くてコンパクトな持出品を選びましょう。

貴重品

- 健康保険証 現金 通帳等

非常食・飲料水

医薬品

- 常備薬 絆創膏・消毒薬等

生活用品

- ヘルメット ホイッスル 携帯トイレ
 懐中電灯 ウェットティッシュ タオル
 ビニール袋 筆記用具 万能ナイフ
 手袋(軍手) マスク 手指消毒液
 生理用品

そのほか

- 家族の写真 携帯電話 モバイルバッテリー
 情報収集できるもの(ラジオ・PCなど)
 自分の身体を保温できるもの
(おくるみ・カイロ・保温シートなど)

妊産婦の方

- 母子健康手帳 診察券 お薬手帳
 生理用品 洗浄綿
 分娩準備品(紙おむつ・タオルなど)

子どものために

- 液体ミルク 哺乳瓶
 離乳食(レトルト食)
 おやつ
 スプーン・ストロー・スパウト
 だっこ紐 授乳ケープ・肌着
 紙おむつ おしりふき
 おもちゃ 歯ブラシ
 子ども用のくすり 子どもの医療証

(2) 備蓄品

水や食料は、1人3日以上を備蓄しましょう。いつも使う物品を多めに購入することで十分な備えになります。

生活用水

- お風呂の溜め水(子どもがお風呂に落ちないように工夫しましょう)
 ペットボトルなど

飲料・食料

- 飲料水(1人1日3L) レトルト食品 缶詰
 ミルク用品 離乳食 菓子類など

生活用品

- ドライシャンプー
 スキンケア用品(ベビーローションなど)
 ウェットティッシュ 携帯トイレ
 モバイルバッテリー 新聞紙 マスク
 生理用品 おむつ
 ラップ(応急処置に使用でき、皿の上に敷くと皿を洗わずに済みます。)

燃料

- カセットコンロ カセットボンベ 電池